

**BUGETUL GENERAL AL JUDEȚULUI CLUJ PE ANUL 2019**

mil lei

Nr. crt.		Cod	BUGET 2019
1	Bugetul general al județului, total din care:		1.481.157,08
2	Bugetul local al județului, total din care:	50 02	983.441,86
3	Secțiunea de funcționare	50 02 01	367.462,00
4	Secțiunea de dezvoltare	50 02 70	615.979,86
5	Bugetul instituțiilor publice și activităților finanțate integral sau parțial din venituri proprii	50 10	586.611,09
6	Bugetul fondurilor externe nerambursabile	50 08	199,15
7	Bugetul creditelor interne	50 07	83.264,96
8	Transferuri care se scad		89.095,02
9	Transferuri care se scad		83.264,96

p. PREȘEDINTE

ALIN TIȘE




Contrasemnează:  
SECRETAR AL JUDEȚULUI  
SIMONA GACI


**BUGETUL LOCAL AL JUDEȚULUI CLUJ PE ANUL 2019 PE CAPITOLE, SUBCAPITOLE ȘI TITLURI**

mln lei


Nr. crt.	Indicatori/Ordonatori de credite	Cod	BUGET 2019
1	Impozit pe profit	01 02	3.500,00
2	Cote defalcate din impozitul pe venit	04 02 01	158.030,00
3	Sume aloc. din cote def. din imp.venit pt echilibrarea bugetelor locale	04 02 04	66.822,00
4	Sume defalcate din TVA total, din care:	11 02	70.206,00
5	Sume defalc.din TVA pt. fin.chelt.descentralizate la niv.județelor,total din care:	11 02 01	42.461,00
6	Programul pentru școli al României	11 02 01	11.916,00
7	Drepturile copiilor cu CES care frecventează învățământul special	11 02 01	4.995,00
8	Sume defalcate din TVA pt. învățământ special	11 02 01	4.977,00
9	Sume defalcate din TVA pt cămine persoane vârstnice	11 02 01	240,00
10	Sume defalcate din TVA pt. personalul neclerical	11 02 01	19.020,00
11	Sume defalcate din TVA pt. finanțarea culturii	11 02 01	913,00
12	Sume defalcate din TVA pt.Serv.de Evidența Populației	11 02 01	400,00
13	Sume defalcate din TVA pt drumuri judetene	11 02 05	8.616,00
14	Sume defalcate din TVA pt. acoperirea cheltuielilor pt. protecția copilului și centrele pt. persoane adulte cu handicap	11 02 06	19.129,00
15	Taxe pe utilizarea bunurilor	16 02	3.800,00
16	Venituri din proprietate	30 02	12.000,00
17	Venituri din prestări de servicii și alte activități	33 02	2.360,00
18	Amenzi, penalizări și confiscări	35 02	149,73
19	Diverse venituri	36 02	45.100,00
20	Alte venituri	36 02 50	3.540,00
21	Alte venituri pentru finanțarea secțiunii de dezvoltare	36 02 47	83.264,96
22	Donații și sponsorizări	37 02 01	62,27
23	Subvenții de la bug de stat necesare susținerii derulării proiectelor	42 02 69	67.368,01
24	Finanțarea drepturilor acordate persoanelor cu handicap	42 02 21	1.300,00
25	Finanțarea Programului National de Dezvoltare Locala-Sănătate	42 02 65	5.020,00
26	Subvenții pt. realizarea act de colectare, transport, depozitare și neutralizare a deșeurilor de origine animală	42 02 73	562,00
27	Subvenții de la alte administrații	43 02	30,00
28	Sume FEN cadru financiar 2014-2020, total din care:	48 02	332.252,49
29	Fondul European de Dezvoltare Regională	48 02 01	257.612,63
30	Fondul Social European	48 02 02	4.479,84
31	Fondul de coeziune	48 02 03	70.161,02
32	<b>TOTAL VENITURI</b>		<b>332.367,46</b>
33	<b>Excedent 31.12.2018</b>		<b>128.074,40</b>



34	<b>TOTAL CHELTUIELI, din care:</b>		<b>983.441,86</b>
35	<b>Chelt de personal</b>	<b>10</b>	<b>205.468,00</b>
36	<b>Bunuri și servicii</b>	<b>20</b>	<b>104.024,00</b>
37	<b>Dobanzi</b>	<b>30</b>	<b>2.272,00</b>
38	<b>Fond de rezervă</b>	<b>50</b>	<b>1.500,00</b>
39	<b>Transferuri între unit.ale adm. publice</b>	<b>51 F</b>	<b>2.250,00</b>
40	<b>Transferuri între unit.ale adm. publice</b>	<b>51 D</b>	<b>24.225,50</b>
41	<b>Alte transferuri</b>	<b>55 F</b>	<b>9.165,00</b>
42	<b>Asistență socială</b>	<b>57</b>	<b>16.911,00</b>
43	<b>Alte cheltuleli</b>	<b>59</b>	<b>25.872,00</b>
44	<b>Cheltuleli de capital</b>	<b>70</b>	<b>121.972,66</b>
45	<b>Proiecte FEN 2014-2020</b>	<b>58</b>	<b>469.781,70</b>
46	<b>Cap 51.02 AUTORITĂȚI PUBLICE</b>	<b>51 02</b>	<b>55.675,19</b>
47	<b>Autorități Executive</b>	<b>51 02</b>	<b>55.675,19</b>
48	<b>Chelt de personal</b>	<b>51.02 10</b>	<b>38.304,00</b>
49	<b>Bunuri și servicii</b>	<b>51 02 20</b>	<b>5.660,00</b>
50	<b>Sume aferente persoanelor cu handicap nefncadrate</b>	<b>51 02 59</b>	<b>180,00</b>
51	<b>Transferuri între unități ale admin.publice</b>	<b>51 02 51 D</b>	<b>3.000,00</b>
52	<b>Cheltuieli de capital</b>	<b>51 02 70</b>	<b>8.531,19</b>
53	<b>Cap 54.02 ALTE SERVICII PUBLICE GENERALE</b>	<b>54 02</b>	<b>17.557,60</b>
54	<b>Direcția Județeană Evidența Persoanelor</b>	<b>54.02</b>	<b>4.283,00</b>
55	<b>Transferuri între unit.ale adm. publice, din care:</b>	<b>54.02.51</b>	<b>4.283,00</b>
56	<b>Cheltuieli de personal</b>	<b>54.02.10</b>	<b>3.883,00</b>
57	<b>Bunuri și servicii</b>	<b>54.02.20</b>	<b>396,00</b>
58	<b>Cheltuieli de capital</b>	<b>54.02.70</b>	<b>4,00</b>
59	<b>Serviciul Public Salvamont</b>	<b>54.02</b>	<b>3.983,60</b>
60	<b>Cheltuieli de personal</b>	<b>54 02 10</b>	<b>2.570,00</b>
61	<b>Bunuri si servicii</b>	<b>54 02 20</b>	<b>1.200,00</b>
62	<b>Cheltuleli de capital</b>	<b>54.02.70</b>	<b>213,60</b>
63	<b>Consiliul Județean</b>	<b>54.02</b>	<b>6.425,00</b>
64	<b>Bunuri și servicii</b>	<b>54 02 20</b>	<b>6.400,00</b>
65	<b>Transferuri curente în străinătate</b>	<b>54 02 55 F</b>	<b>25,00</b>
66	<b>STPS</b>	<b>54 02</b>	<b>16,00</b>
67	<b>Bunuri si servicii</b>	<b>54 02 20</b>	<b>16,00</b>
68	<b>Cheltuieli de capital</b>	<b>54.02.70</b>	<b>0,00</b>
69	<b>ATOP</b>	<b>54 02</b>	<b>200,00</b>
70	<b>Bunuri si servicii</b>	<b>54 02 20</b>	<b>200,00</b>
71	<b>Fond de rezervă</b>	<b>54 02</b>	<b>1.500,00</b>
72	<b>Proiecte Raion Hîncești-Republica Moldova</b>	<b>54 02 55F</b>	<b>1.150,00</b>
73	<b>Cap 60.02 APĂRARE NAȚIONALĂ</b>	<b>60 02</b>	<b>412,60</b>
74	<b>Centrul Militar Zonal</b>	<b>60 02</b>	<b>412,60</b>
75	<b>Bunuri și servicii</b>	<b>60 02 20</b>	<b>400,00</b>
76	<b>Cheltuleli de capital</b>	<b>60 02 70</b>	<b>12,60</b>
77	<b>Cap 61.02 ORDINE PUBLICĂ ȘI SIGURANTA NAȚIONALĂ</b>	<b>61 02</b>	<b>55,00</b>
78	<b>INSPECTORATUL PENTRU SITUAȚII DE URGENȚĂ</b>	<b>61 02</b>	<b>55,00</b>
79	<b>Bunuri și servicii</b>	<b>61 02 20</b>	<b>55,00</b>
80	<b>Cheltuieli de capital-ISU</b>	<b>61 02 70</b>	<b>0,00</b>
81	<b>Cap 65.02 ÎNVĂȚĂMÂNT</b>	<b>65 02</b>	<b>73.477,49</b>
82	<b>Total școli, din care:</b>	<b>65 02</b>	<b>17.303,20</b>
83	<b>Liceul Tehnologic Special pentru Deficienți de Auz</b>	<b>65 02</b>	<b>6.622,00</b>
84	<b>Bunuri și servicii</b>	<b>65 02 20</b>	<b>617,00</b>
85	<b>Asistență socială</b>	<b>65 02 57</b>	<b>617,00</b>
86	<b>Cheltuieli de capital</b>	<b>65 02 70</b>	<b>5.238,00</b>
87	<b>Școala Gimnazială Specială Pt.Deficienți de Auz Kozmutza Flora</b>	<b>65 02</b>	<b>1.057,00</b>
88	<b>Bunuri și servicii</b>	<b>65 02 20</b>	<b>406,00</b>




89	Asistență socială	65 02 57	401,00
90	Cheltuieli de capital	65.02.70	250,00
91	<b>Liceul Special pentru Deficienți de Vedere</b>	<b>65 02</b>	<b>1.854,00</b>
92	Bunuri și servicii	65 02 20	804,00
93	Asistență socială	65 02 57	850,00
94	Cheltuieli de capital	65 02 70	200,00
95	<b>Școala Profesională Specială SAMUS</b>	<b>65 02</b>	<b>2.330,40</b>
96	Bunuri și servicii	65 02 20	1.227,00
97	Asistență socială	65 02 57	989,00
98	Cheltuieli de capital	65 02 70	114,40
99	<b>Centru Școlar pentru Educație Incluzivă</b>	<b>65 02</b>	<b>868,10</b>
100	Bunuri și servicii	65 02 20	299,10
101	Asistență socială	65 02 57	569,00
102	Cheltuieli de capital	65 02 70	0,00
103	<b>Școala Gimnazială Specială Transilvania- Bacău</b>	<b>65 02</b>	<b>1.331,00</b>
104	Bunuri și servicii	65 02 20	310,00
105	Asistență socială	65 02 57	128,00
106	Cheltuieli de capital	65 02 70	893,00
107	<b>Liceul Tehnologic Special Dej</b>	<b>65 02</b>	<b>1.220,00</b>
108	Bunuri și servicii	65 02 20	480,00
109	Asistență socială	65 02 57	500,00
110	Cheltuieli de capital	65 02 70	240,00
111	<b>Școala Gimnazială Specială Centru de Resurse și Documentare în Ed.Incluzivă/Integrată</b>	<b>65 02</b>	<b>1.019,88</b>
112	Bunuri și servicii	65 02 20	403,00
113	Asistență socială	65 02 57	600,00
114	Cheltuieli de capital	65 02 70	16,88
115	<b>Grădinița Specială Cluj-Napoca</b>	<b>65 02</b>	<b>360,00</b>
116	Bunuri și servicii	65 02 20	200,00
117	Asistență socială	65 02 57	160,00
118	Cheltuieli de capital	65 02 70	0,00
119	<b>Școala Gimnazială Specială Huedin</b>	<b>65 02</b>	<b>440,82</b>
120	Bunuri și servicii	65 02 20	237,00
121	Asistență socială	65 02 57	181,00
122	Cheltuieli de capital	65 02 70	22,82
123	<b>Centrul Județean de Resurse și Asistență Educațională</b>	<b>65 02</b>	<b>200,00</b>
124	Bunuri și servicii	65 02 20	200,00
126	<b>Programul pentru școli al României</b>	<b>65 02</b>	<b>11.916,00</b>
127	Asistență socială	65 02 57	11.916,00
128	<b>Proiect FEN-Creșterea eficienței energetice a clădirilor cantină și internat din cadrul Liceului Tehnologic Special SAMUS (POR 2014-2020)</b>	<b>65 02 58</b>	<b>3.442,09</b>
129	<b>Proiect FEN-Creșterea eficienței energetice a clădirilor școală, atelier și sala de sport cu baza de recuperare din cadrul Liceului Tehnologic Special SAMUS (POR 2014-2020)</b>	<b>65 02 58</b>	<b>4.590,13</b>
130	<b>Proiect FEN Școala Specială Centru de Resurse și Documentare în Educația Incluzivă/Integrată</b>	<b>65 02 58</b>	<b>1.182,00</b>
131	<b>Proiect FEN Școala Gimnazială Specială Huedin</b>	<b>65 02 58</b>	<b>7.508,69</b>
132	<b>Proiect FEN Școala Gimnazială Specială pentru Deficienți de Auz Kozmutza Flora</b>	<b>65 02 58</b>	<b>4.839,59</b>
133	<b>Proiect FEN Centrul Școlar pentru Educație Incluzivă</b>	<b>65 02 58</b>	<b>22.698,69</b>
134	<b>Cap 66 02 SĂNĂTATE</b>	<b>66 02</b>	<b>28.370,34</b>
135	<b>Spitale- total, din care:</b>	<b>66 02</b>	<b>27.508,30</b>
136	Spitalul Orășenesc Huedin-Transferuri între unități ale admin.publice-cheltuieli curente	66 02 51F	500,00



146	Spitalul Clinic de Urgență pt. Copii Cluj-Napoca-Transferuri între unități ale admin.publique-cheltuieli curente	66 02 51F	450,00
147	Cheltuieli de capital-Spitale	66 02 51D	21.225,50
148	CJC-Sănătate-PNDL	66 02 70	5.333,00
149	CJC-Proiect Creșterea eficienței energetice la clădirile Secției Pediatrice II, Corpurile C1 și C2 din cadrul Spitalului Clinic de Urgență pentru Copii Cluj-Napoca (POR 2014-2020)	66.02.58	841,00
150	Proiecte 4 Spitale, CJC partener (ch.publicitate)	66 02 58	21,44
151	Cap.67 02 CULTURA, RECREERE, RELIGIE	67 02	98.615,57
152	Cap.67 02 CULTURA	67 02	64.972,02
153	Filarmonica de Stat Transilvania	67 02	30.903,00
154	Transferuri între unități ale admin.publique,din care:	67 02 51	30.903,00
155	Cheltuieli de personal	67 02 10	29.226,00
156	Bunuri și servicii	67 02 20	1.215,00
157	Sume aferente persoanelor cu handicap nefincadrate	67 02 59	162,00
158	Cheltuieli de capital	67.02.70	300,00
159	Teatrul de Păpuși "Puck"	67 02	5.932,90
160	Transferuri între unități ale admin.publique,din care:	67 02 51	5.932,90
161	Cheltuieli de personal	67 02 10	5.155,00
162	Bunuri și servicii	67 02 20	715,90
163	Sume aferente persoanelor cu handicap nefincadrate	67 02 59	62,00
164	Cheltuieli de capital	67.02.70	0,00
165	Muzeul de Artă	67 02	6.807,00
166	Transferuri între unități ale admin.publique,din care:	67 02 51	6.807,00
167	Cheltuieli de personal	67 02 10	2.030,00
168	Bunuri și servicii	67 02 20	492,00
169	Cheltuieli de capital	67.02.70	4.285,00
170	Muzeul Etnografic al Transilvaniei	67 02	4.783,00
171	Transferuri între unități ale admin.publique, din care:	67 02 51	4.783,00
172	Cheltuieli de personal	67 02 10	3.465,00
173	Bunuri și servicii	67 02 20	829,00
174	Sume aferente persoanelor cu handicap nefincadrate	67 02 59	59,00
175	Cheltuieli de capital	67.02.70	430,00
176	Muzeul Memorial "Octavian Goga" Clucea	67 02	1.657,62
177	Transferuri între unități ale admin.publique, din care:	67 02 51	1.657,62
178	Cheltuieli de personal	67 02 10	710,00
179	Bunuri și servicii	67 02 20	744,00
180	Cheltuieli de capital	67 02 70	203,62
181	Școala de Artă "Tudor Jarda"	67 02	2.943,00
182	Transferuri între unități ale admin.publique, din care:	67 02 51	2.943,00
183	Cheltuieli de personal	67 02 10	1.845,00
184	Bunuri și servicii	67 02 20	848,00
185	Cheltuieli de capital	67 02 70	250,00
186	Biblioteca Județeană "O.Goga"	67 02	7.838,30
187	Transferuri între unități ale admin.publique, din care:	67 02 51	7.838,30
188	Cheltuieli de personal	67 02 10	5.600,00
189	Bunuri și servicii	67 02 20	1.706,00
190	Sume aferente persoanelor cu handicap nefincadrate	67 02 59	69,00
191	Cheltuieli de capital	67 02 70	463,30
192	Centrul pt. Conservarea și Promov.Tradiției Populare	67 02	2.588,20
193	Transferuri între unități ale admin.publique, din care:	67 02 51	2.588,20
194	Cheltuieli de personal	67 02 10	1.220,00
195	Bunuri și servicii	67 02 20	1.144,00
196	Cheltuieli de capital	67 02 70	45,20
197	Revista de cultură "TRIBUNA"	67 02	1.158,00




198	Transferuri între unități ale admin.publice, din care:	67 02 51	1.158,00
199	Cheltuieli de personal	67 02 10	560,00
200	Bunuri și servicii	67 02 20	598,00
201	Cheltuieli de capital	67 02 70	0,00
202	Revista de cultură "MŪVELŌDÉS"	67 02	361,00
203	Transferuri între unități ale admin.publice, din care:	67 02 51	361,00
204	Cheltuieli de personal	67 02 10	270,00
205	Bunuri și servicii	67 02 20	91,00
206	Cap.67 02 RELIGIE	67 02	21.220,00
207	Culte - contribuții ptr. plata personal neclerical	67 02	19.020,00
208	Alte cheltuieli	67 02 59	19.020,00
209	Alte culte	67 02	2.200,00
210	Alte cheltuieli	67 02 59	2.200,00
211	Cap.67 02 RECREERE	67 02	3.100,00
212	Activități sportive	67 02	1.700,00
213	Alte cheltuieli	67 02 59	1.700,00
214	Alte acțiuni de cultură	67 02	800,00
215	Alte cheltuieli	67 02 59	600,00
216	Continuarea acțiunilor-Centenarul Marii Uniri din 1918	67 02 59	200,00
217	Fond tineret	67 02	600,00
218	Alte cheltuieli	67 02 59	600,00
219	C.J.C.-cheltuieli de capital	67 02 70	1.916,00
220	CJC Proiect FEN - "Restaurarea, conservarea și punerea în valoare a Ansamblului Monument Istoric Castel Banffy", Sat Răscrucl, Comuna Bonțida, Județul Cluj (POR 2014-2020)	67 02 58	7.401,55
221	CJC-Proiect Restaurarea anvelopei Palatului Reduta, Muzeul Etnografic al Transilvaniei, CJC partener (cheltuieli de publicitate)	67 02 58	6,00
222	Cap 68 02 -ASIGURĂRI ȘI ASISTENȚĂ SOCIALĂ	68 02	129.484,00
223	Direcția Generală de Asistență Socială și Protecția Copilului	68 02	129.484,00
224	Cheltuieli de personal	68 02 10	109.870,00
225	Bunuri și servicii	68 02 20	15.000,00
226	Transferuri între unități ale administrației publice	68 02 51 F	1.300,00
227	Sume aferente persoanelor cu handicap neîncadrate	68 02 59	1.020,00
228	Cheltuieli de capital	68.02.70	1.253,50
229	Proiect FEN-TEAM-UP Progres în calitatea îngrijirii alternative a copiilor (FSE 5802-POCU)	68.02.58	661,50
230	Proiect FEN-Venus-Împreună pentru o viață în siguranță	68.02.58	379,00
231	Cap 70 02 SERVICII ȘI DEZVOLTARE PUBLICĂ	70 02	30.065,91
232	Fond de rezervă - Fond II D	70 02 55F	7.990,00
233	CJC- cheltuieli de capital	70.02.70	22.040,15
234	Proiect FEN-Sprijin pentru pregătirea aplicației de finanțare și a documentațiilor de atribuire pentru proiectul regional de dezvoltare a infrastructurii de apă și apă uzată din județele Cluj și Sălaj, în perioada 2014-2020	70 02 58	35,76
235	Cap 74 02 PROTECȚIA MEDIULUI	74 02	165.366,92
236	Proiect FEN - "Fazarea proiectului Sistem de management integrat al deșeurilor în Județul Cluj" (POIM 2014-2020) FC 5803	74 02 58	165.366,92
237	Cap 80 02 ACȚIUNI GENERALE ECONOMICE	80 02	42.716,40
238	Parc Industrial TETAROM I	80 02 70	18.400,00
239	Parc Industrial TETAROM IV	80 02 70	260,00
238	Parc Industrial TETAROM V	80 02 70	24.000,00





239	<b>Cap 83 02 AGRICULTURĂ, SILVICULTURĂ</b>	<b>83 02</b>	<b>562,00</b>
240	Bunuri și servicii	83 02 20	562,00
241	<b>Cap 84 02 TRANSPORTURI</b>	<b>84 02</b>	<b>336.919,22</b>
242	<b>CJC- D. A. D. P. P.</b>	<b>84 02</b>	<b>88.000,00</b>
243	Bunuri și servicii	84 02 20	61.000,00
244	Cheltuieli de capital	84 02 70	27.000,00
245	Program National de Dezvoltare Locală-OUG NR.28/2013	84.02.70	0,00
246	Îmbunătățirea infrastructurii rutiere de importanță regională - Traseu Regional Transilvania Nord, Drumul Apuseni, prin modernizarea DJ108K (limita jud.Bihor - Baraj Drăgan) de la km. 26+455 la km. 29+495 și DJ 764B (baraj Drăgan - Intersecție DN1) de la km. 0+000 la km. 22+164,500 (POR 2014-2020)	84 02 58	44.851,79
247	Îmbunătățirea infrastructurii rutiere de importanță regională - Traseu Regional Transilvania Nord, Drumul Bistriței, prin modernizarea și reabilitarea DJ 109 (Intersecție DN 1C - limita jud. Sălaj) de la km. 0+000 la km. 31+976 (POR 2014-2020)	84 02 58	38.224,27
248	Îmbunătățirea infrastructurii rutiere de importanță regională -Traseu Regional Transilvania Nord, Drumul Bistriței, prin modernizarea DJ172A (km. 33+000 - km. 39+452), DJ 161G (km. 0+000 la km. 18+406) și DJ 161 (Intersecția DN16) - Gădălin - Bonțida - DN 1C (km. 0+000 la km. 16+933,100) (POR 2014-2020)	84 02 58	56.035,00
249	1 Modernizarea și reabilitarea Traseului Județean 1 format din sectoare de drum ale DJ 107N, DJ 107M și DJ 107L, parte a Traseului Regional Transilvania de Nord (POR 2014-2020)	84 02 58	24.131,00
250	2 Modernizarea și reabilitarea Traseului Județean 2 format din sectoare de drum ale DJ 108D, DJ 105T și DJ 109A, parte a Traseului Regional Transilvania de Nord (POR 2014-2020)	84 02 58	14.266,80
251	3 Modernizarea și reabilitarea Traseului Județean 3 format din sectoare de drum ale DJ 161H, DJ150, DJ 161A și DJ 151C parte a Traseului Regional Transilvania de Nord (POR 2014-2020)	84 02 58	22.156,75
252	4 Modernizarea și reabilitarea Traseului Județean 4 format din sectoare de drum ale DJ107P și DJ 107N, parte a Traseului Regional Transilvania de Nord ( POR 2014-2020)	84 02 58	31.462,03
253	5 Modernizarea și reabilitarea Traseului Județean 5 format din sectoare de drum ale DJ 108 C, parte a Traseului Regional Transilvania de Nord (POR 2014-2020)	84 02 58	4.113,90
254	6 Modernizarea și reabilitarea Traseului Județean 6 format din sectoare de drum ale DJ 109B și DJ 109D, parte a Traseului Regional Transilvania de Nord (POR 2014-2020)	84 02 58	
255	7 Modernizarea și reabilitarea Traseului Județean 7 format din sectoare de drum ale DJ 161C, parte a Traseului Regional Transilvania de Nord (POR 2014-2020)	84 02 58	8.317,86



256	8 Modernizarea și reabilitarea Traseului Județean 8 format din sectoare de drum ale DJ 161B și DJ 107F, parte a Traseului Regional Transilvania de Nord (POR 2014-2020)	84 02 58	968,78
257	9 Modernizarea și reabilitarea Traseului Județean 9 format din sectoare de drum ale DJ 103N și DJ 103J, parte a Traseului Regional Transilvania de Nord (POR 2014-2020)	84 02 58	1.121,00
258	CJC-dobanzii credit	84 02 30	2.272,00
259	Cap.87.02 Alte acțiuni economice	87 02	4.163,02
260	Proiect FEN- "Calitate, competență, performanță în Consiliul Județean Cluj" (FSE 5802)	87 02 58	261,25
261	Județul Cluj - SMART Territory	87 02 58	3.901,77

p. PREȘEDINTE

ALIN TIȘE




Contrasemnează:

SECRETAR AL JUDEȚULUI  
SIMONA GACI







BUGETUL LOCAL AL JUDEȚULUI CLUJ PE ANUL 2019, PE CAPITOLE, SUBCAPITOLE ȘI TITLURI

Secțiunea de funcționare


			mii lei
Nr. crt.	Indicatori/Ordonatori de credite	Cod	BUGET 2019
1	Impozit pe profit	01 02	3.500,00
2	Cote defalcate din impozitul pe venit	04 02 01	158.030,00
3	Sume aloc. din cote defalcate din impozitul pe venit pt echilibrarea bugetelor locale	04 02 04	66.822,00
4	Sume defalcate din TVA total, din care:	11 02	70.206,00
5	Sume defalc. din TVA pt. fin. chelt. descentralizate la niv. județelor, total din care:	11 02 01	42.461,00
6	Programul pentru școli al României	11 02 01	11.916,00
7	Drepturile copiilor cu CBS care frecventează învățământul special	11 02 01	4.995,00
8	Sume defalcate din TVA pt. învățământ special	11 02 01	4.977,00
9	Sume defalc. din TVA pt. cămine persoane vârstnice	11 02 01	240,00
10	Sume defalcate din TVA pt. personalul neclerical	11 02 01	19.020,00
11	Sume defalcate din TVA pt. finanțarea culturii	11 02 01	913,00
12	Sume defalcate din TVA pt. Serv. de Evidența Populației	11 02 01	400,00
13	Sume defalcate din TVA pt. drumuri județene	11 02 05	8.616,00
14	Sume defalcate din TVA pt. acoperirea cheltuielilor pt. protecția copilului și centrele pt. persoane adulte cu handicap	11 02 06	19.129,00
15	Taxe pe utilizarea bunurilor	16 02	3.800,00
16	Venituri din proprietate	30 02	12.000,00
17	Venituri din prestări de servicii și alte activități	33 02	2.360,00
18	Amenzi, penalizări și confiscări	35 02	149,73
19	Diverse venituri	36 02	45.100,00
20	Alte venituri	36 02 50	3.540,00
21	Donații și sponsorizări	37 02 01	62,27
22	Finanțarea drepturilor acordate persoanelor cu handicap	42 02 21	1.300,00
23	Subvenții pt. realizarea act de colectare, transport, depozitare și neutralizare a deșeurilor de origine animală	42 02 73	562,00
24	Subvenții de la alte administrații	43 02	30,00
25	Vărsăminte din secțiunea de funcționare pentru finanțarea secțiunii de dezvoltare	37 02 03	0,00
26	<b>TOTAL VENITURI</b>		<b>367.462,00</b>
27	<b>TOTAL CHELTUIELI</b>		<b>367.462,00</b>
28	Chelt de personal	10	205.468,00
29	Bunuri și servicii	20	134.034,00




Nr. crt.	Indicatori/Ordonatori de credite	Cod	BUGET 2019
30	Dobânzi	30	2.272,00
31	Fond de rezervă	50	1.500,00
32	Transferuri între unit.ale adm. publice	51F	2.250,00
33	Alte transferuri	55F	9.165,00
34	Asistență socială	57	16.911,00
35	Alte cheltuieli	59	25.872,00
36	<b>Cap 51.02 AUTORITĂȚI PUBLICE</b>	<b>51 02</b>	<b>44.144,00</b>
37	<b>Autorități Executive</b>	<b>51 02</b>	<b>44.144,00</b>
38	Chelt de personal	51.02 10	38.304,00
39	Bunuri și servicii	51 02 20	5.660,00
40	Sume aferente persoanelor cu handicap nefncadrate	51 02 59	180,00
41	<b>Cap 54.02 ALTE SERVICII PUBLICE GENERALE</b>	<b>54 02</b>	<b>17.340,00</b>
42	<b>Direcția Județeană Evidența Persoanelor</b>	<b>54.02</b>	<b>4.279,00</b>
43	Transferuri între unit.ale adm. publice, din care:	54.02.51	4.279,00
44	Cheltuieli de personal	54.02.10	3.883,00
45	Bunuri și servicii	54.02.20	396,00
46	<b>Serviciul Public Salvamont</b>	<b>54.02</b>	<b>3.770,00</b>
47	Cheltuieli de personal	54 02 10	2.570,00
48	Bunuri și servicii	54 02 20	1.200,00
49	<b>Consiliul Județean</b>	<b>54.02</b>	<b>6.425,00</b>
50	Bunuri și servicii	54 02 20	6.400,00
51	Transferuri curente în străinătate	54 02 55	25,00
52	<b>STPS</b>	<b>54 02</b>	<b>16,00</b>
53	Bunuri și servicii	54 02 20	16,00
54	<b>ATOP</b>	<b>54 02</b>	<b>200,00</b>
55	Bunuri și servicii	54 02 20	200,00
56	Fond de rezervă	54 02	1.500,00
57	<b>Proiecte Raion Hîncești-Republica Moldova</b>	<b>54 02 55</b>	<b>1.150,00</b>
58	<b>Cap 60.02 APĂRARE NAȚIONALĂ</b>	<b>60 02</b>	<b>400,00</b>
59	<b>Centrul Militar Zonal</b>	<b>60 02</b>	<b>400,00</b>
60	Bunuri și servicii	60 02 20	400,00
61	<b>Cap 61.02 ORDINE PUBLICĂ ȘI SIGURANȚA NAȚIONALĂ</b>	<b>61 02</b>	<b>55,00</b>
62	<b>INSPECTORATUL PENTRU SITUAȚII DE URGENȚĂ</b>	<b>61 02</b>	<b>55,00</b>
63	Bunuri și servicii	61 02 20	55,00
64	<b>Cap 65.02 ÎNVĂȚĂMÂNT</b>	<b>65 02</b>	<b>22.244,10</b>
65	<b>Total școli, din care:</b>	<b>65 02</b>	<b>10.328,10</b>
66	<b>Liceul Tehnologic Special pentru Deficienți de Auz</b>	<b>65 02</b>	<b>1.384,00</b>
67	Bunuri și servicii	65.02 20	767,00
68	Asistență socială	65 02 57	617,00
69	<b>Școala Gimnazială Specială Pt.Deficienți de Auz Kozmutza Flora</b>	<b>65 02</b>	<b>807,00</b>
70	Bunuri și servicii	65 02 20	406,00
71	Asistență socială	65 02 57	401,00
72	<b>Liceul Special pentru Deficienți de Vedere</b>	<b>65 02</b>	<b>1.654,00</b>
73	Bunuri și servicii	65 02 20	804,00
74	Asistență socială	65 02 57	850,00
75	<b>Școala Profesională Specială SAMUS</b>	<b>65 02</b>	<b>2.236,00</b>
76	Bunuri și servicii	65 02 20	1.227,00



Nr. crt.	Indicatori/Ordonatori de credite	Cod	BUGET 2019
77	Asistență socială	65 02 57	989,00
78	Centru Școlar pentru Educație Incluzivă	65 02	868,10
79	Bunuri și servicii	65 02 20	299,10
80	Asistență socială	65 02 57	569,00
81	Școala Gimnazială Specială Transilvania- Baciu	65 02	438,00
82	Bunuri și servicii	65 02 20	310,00
83	Asistență socială	65 02 57	128,00
84	Liceul Tehnologic Special Dej	65 02	980,00
85	Bunuri și servicii	65 02 20	480,00
86	Asistență socială	65 02 57	500,00
87	Școala Gimnazială Specială Centru de Resurse și Documentare în Ed.Incluzivă/Integrată	65 02	1.003,00
88	Bunuri și servicii	65 02 20	403,00
89	Asistență socială	65 02 57	600,00
90	Grădinița Specială Cluj-Napoca	65 02	360,00
91	Bunuri și servicii	65 02 20	200,00
92	Asistență socială	65 02 57	160,00
93	Școala Gimnazială Specială Huedin	65 02	418,00
94	Bunuri și servicii	65 02 20	237,00
95	Asistență socială	65 02 57	181,00
96	Centrul Județean de Resurse și Asistență Educațională	65 02	200,00
97	Bunuri și servicii	65 02 20	200,00
98	Asistență socială	65 02 57	0,00
99	Programul pentru școli al României	65 02	11.916,00
100	Asistență socială	65 02 57	11.916,00
101	Cap.66.02 SĂNĂTATE- total, din care:	66 02	950,00
102	Spitalul Orășenesc Huedin-Transferuri între unități ale admin.publice-cheltuieli curente	66 02 51F	500,00
106	Spitalul Clinic de Urgență pt. Copii Cluj-Napoca-Transferuri între unități ale admin.publice-cheltuieli curente	66 02 51 F	450,00
107	Cap.67 02 CULTURA, RECREERE, RELIGIE	67 02	83.314,90
108	Cap.67 02 CULTURA	67 02	58.994,90
109	Filarmonica de Stat Transilvania	67 02	30.603,00
110	Transferuri între unități ale admin.publice,din care:	67 02 51	30.603,00
111	Cheltuieli de personal	67 02 10	29.226,00
112	Bunuri și servicii	67 02 20	1.215,00
113	Sume aferente persoanelor cu handicap nefcadrare	67 02 59	162,00
114	Teatrul de Păpuși "Puck"	67 02	5.932,90
115	Transferuri între unități ale admin.publice,din care:	67 02 51	5.932,90
116	Cheltuieli de personal	67 02 10	5.155,00
117	Bunuri și servicii	67 02 20	715,90
118	Sume aferente persoanelor cu handicap nefcadrare	67 02 59	62,00
119	Muzeul de Artă	67 02	2.522,00
120	Transferuri între unități ale admin.publice,din care:	67 02 51	2.522,00
121	Cheltuieli de personal	67 02 10	2.030,00
122	Bunuri și servicii	67 02 20	492,00
123	Muzeul Etnografic al Transilvaniei	67 02	4.353,00



Nr. crt.	Indicatori/Ordonatori de credite	Cod	BUGET 2019
124	Transferuri între unități ale admin.publice, din care:	67 02 51	4.353,00
125	Cheltuieli de personal	67 02 10	3.465,00
126	Bunuri și servicii	67 02 20	829,00
127	Sume aferente persoanelor cu handicap nefincadrate	67 02 59	59,00
128	<b>Muzeul Memorial "Octavian Goga" Clucea</b>	<b>67 02</b>	<b>1.454,00</b>
129	Transferuri între unități ale admin.publice, din care:	67 02 51	1.454,00
130	Cheltuieli de personal	67 02 10	710,00
131	Bunuri și servicii	67 02 20	744,00
132	<b>Școala de Artă "Tudor Jarda"</b>	<b>67 02</b>	<b>2.693,00</b>
133	Transferuri între unități ale admin.publice, din care:	67 02 51	2.693,00
134	Cheltuieli de personal	67 02 10	1.845,00
135	Bunuri și servicii	67 02 20	848,00
136	<b>Biblioteca Județeană "O.Goga"</b>	<b>67 02</b>	<b>7.375,00</b>
137	Transferuri între unități ale admin.publice, din care:	67 02 51	7.375,00
138	Cheltuieli de personal	67 02 10	5.600,00
139	Bunuri și servicii	67 02 20	1.706,00
140	Sume aferente persoanelor cu handicap nefincadrate	67 02 59	69,00
141	<b>Centrul pt. Conservarea și Promov.Tradiției Populare</b>	<b>67 02</b>	<b>2.543,00</b>
142	Transferuri între unități ale admin.publice, din care:	67 02 51	2.543,00
143	Cheltuieli de personal	67 02 10	1.980,00
144	Bunuri și servicii	67 02 20	563,00
145	<b>Revista de cultură "TRIBUNA"</b>	<b>67 02</b>	<b>1.158,00</b>
146	Transferuri între unități ale admin.publice, din care:	67 02 51	1.158,00
147	Cheltuieli de personal	67 02 10	560,00
148	Bunuri și servicii	67 02 20	598,00
149	<b>Revista de cultură "MŪVELŐDÉS"</b>	<b>67 02</b>	<b>361,00</b>
150	Transferuri între unități ale admin.publice, din care:	67 02 51	361,00
151	Cheltuieli de personal	67 02 10	270,00
152	Bunuri și servicii	67 02 20	91,00
153	<b>Cap.67 02 RELIGIE</b>	<b>67 02</b>	<b>21.220,00</b>
154	<b>Culte - contribuții ptr. plata personal neclerical</b>	<b>67 02</b>	<b>19.020,00</b>
155	Alte cheltuieli	67 02 59	19.020,00
156	<b>Alte culte</b>	<b>67 02</b>	<b>2.200,00</b>
157	Alte cheltuieli	67 02 59	2.200,00
158	<b>Cap.67 02 RECREERE</b>	<b>67 02</b>	<b>3.100,00</b>
159	<b>Activități sportive</b>	<b>67 02</b>	<b>1.700,00</b>
160	Alte cheltuieli	67 02 59	1.700,00
161	<b>Alte acțiuni de cultură</b>	<b>67 02</b>	<b>800,00</b>
162	Alte cheltuieli	67 02 59	600,00
163	Continuarea acțiunilor-Centenarul Marii Uniri din 1918	67 02 59	200,00
164	<b>Fond tineret</b>	<b>67 02</b>	<b>600,00</b>
165	Alte cheltuieli	67 02 59	600,00
166	<b>Cap 68 02 -ASIGURĂRI ȘI ASISTENȚĂ SOCIALĂ</b>	<b>68 02</b>	<b>127.190,00</b>
167	<b>Direcția Generală de Asistență Socială și Protecția Copilului</b>	<b>68 02</b>	<b>127.190,00</b>
168	Cheltuieli de personal	68 02 10	109.870,00
169	Bunuri și servicii	68 02 20	117.320,00



Nr. crt.	Indicatori/Ordonatori de credite	Cod	BUGET 2019
170	Transferuri între unități ale administrației publice	68 02 51 F	1.300,00
171	Sume aferente persoanelor cu handicap nefcadrate	68 02 59	1.020,00
172	<b>Cap 70 02 SERVICII ȘI DEZVOLTARE PUBLICĂ</b>	<b>70 02</b>	<b>7.990,00</b>
173	Fond de rezerva - Fond IID	70 02 55F	7.990,00
174	<b>Cap 83 02 AGRICULTURĂ, SILVICULTURĂ</b>	<b>83 02</b>	<b>562,00</b>
175	Bunuri și servicii	83 02 20	562,00
176	<b>Cap 84 02 TRANSPORTURI</b>	<b>84 02</b>	<b>63.272,00</b>
177	C.J.C - D. A. D. P. P.	84 02	61.000,00
178	Bunuri și servicii	84 02 20	61.000,00
179	CJC-Dobânzi credit	84 02 30	2.272,00

p. PREȘEDINTE


ALIN TIȘE



Contrasemnează:  
SECRETAR AL JUDEȚULUI  
SIMONA GACI

BUGETUL LOCAL AL JUDEȚULUI CLUJ PE ANUL 2019, PE CAPITOLE, SUBCAPITOLE ȘI TITLURI  
Secțiunea de dezvoltare

Nr. crt.	Indicatori/Ordonatori de credite	Cod	BUGET 2019
1	Alte venituri pentru finantarea sectiunii de dezvoltare	36 02 47	83.264,96
2	Subvenții de la bug de stat necesare susținerii derulării proiectelor	42 02 69	67.368,01
3	Finantarea Programului National de Dezvoltare Locala-Sănătate	42 02 65	5.020,00
4	Sume FEN cadru financiar 2014-2020, total din care:	48 02	332.252,49
5	Fondul European de Dezvoltare Regională	48 02 01	257.611,63
6	Fondul Social European	48 02 02	4.479,84
7	Fondul de coeziune	48 02 03	70.161,02
8	<b>Total venituri</b>		<b>487.905,46</b>
9	Excedent 2018	99 02	128.074,40
10	<b>Total cheltuieli, din care:</b>		<b>615.979,86</b>
11	Cheltuieli de capital	51	24.225,50
12	Cheltuieli de capital	70	121.972,66
13	Proiecte FEN 2014-2020	58	469.781,70
14	Cap 51.02 Autoritati publice	51 02	11.531,19
15	Autoritati Executive	51 02	11.531,19
16	Cheltuieli de capital	51 02 70	8.531,19
17	Transferuri între unități ale admin.publice	51 02 51	3.000,00
18	Cap 54.02 Alte servicii publice generale	54 02	217,60
19	Direcția Județeană Evidența Persoanelor	54.02	4,00
20	Cheltuieli de capital	54 02 70	4,00
21	Serviciul Public Județean Salvamont	54 02	213,60
22	Cheltuieli de capital	54 02 70	213,60
30	Cap. 60.02 Apărare Națională	60 02	12,60
31	Centrul Militar Zonal	60.02	12,60
32	Cheltuieli de capital	60 02 70	12,60
33	Cap 65.02 Invatamant	65 02	51.233,39
34	Liceul Tehnologic Special pentru Deficienți de Auz	65 02	5.238,00
35	Cheltuieli de capital	65 02 70	5.238,00
36	Școala Gimnazială Specială Pt.Deficienți de Auz Kozmutza Flora	65 02	250,00
37	Cheltuieli de capital	65 02 70	250,00
38	Liceul Special pentru Deficienți de Vedere	65 02	200,00
39	Cheltuieli de capital	65 02 70	200,00
40	Școala Gimnazială Specială Transilvania- Baciu	65 02	893,00
41	Cheltuieli de capital	65 02 70	893,00
42	Liceul Tehnologic Special Dej	65 02	240,00
43	Cheltuieli de capital	65 02 70	240,00
44	Școala Gimnazială Specială Centru de Resurse și Documentare în Ed.Incluzivă/Integrată	65 02	16,88
45	Cheltuieli de capital	65 02 70	16,88
46	Școala Gimnazială Specială Huedin	65 02	22,82
47	Cheltuieli de capital	65 02 70	22,82
48	Școala Profesională Specială SAMUS	65 02	114,40





Nr. crt.	Indicatori/Ordonatori de credite	Cod	BUGET 2019
49	Cheltuieli de capital	65 02 70	114,40
50	Proiect FEN-Creșterea eficienței energetice a clădirilor cantină și internat din cadrul Liceului Tehnologic Special SAMUS (POR 2014-2020)	65 02 58	3.442,09
51	Proiect FEN-Creșterea eficienței energetice a clădirilor școală, atelier și sala de sport cu baza de recuperare din cadrul Liceului Tehnologic Special SAMUS (POR 2014-2020)	65 02 58	4.590,13
52	Proiect FEN Școala Specială Centru de Resurse și Documentare în Educația Incluzivă/Integrată	65 02 58	1.182,00
53	Proiect FEN Școala Gimnazială Specială Huedin	65 02 58	7.508,69
54	Proiect FEN Școala Gimnazială Specială pentru Deficienți de Auz Kozmutza Flora	65 02 58	4.836,69
55	Proiect FEN Centrul Școlar pentru Educație Incluzivă	65 02 58	22.698,69
56	Cap 66 02 Sănătate	66 02	27.420,94
57	Cheltuieli de capital-Spitale	66 02 51D	21.225,50
58	CJC-Sănătate-PNDL	66 02 70	5.333,00
59	CJC-Proiect Creșterea eficienței energetice la clădirile Secției Pediatrie II, Corpurile C1 și C2 din cadrul Spitalului Clinic de Urgență pentru Copii Cluj-Napoca (POR 2014-2020)	66.02.58	841,00
60	Proiecte 4 spitale, C.J.C. partener ( cheltuieli de publicitate)	66.02.58	21,44
61	Cap.67 02 Cultură, Recreere, Religie	67 02	15.300,67
62	Filarmonica de Stat Transilvania	67 02	300,00
63	Cheltuieli de capital	67 02 70	300,00
64	Muzeul de Artă	67 02	4.285,00
65	Cheltuieli de capital	67 02 70	4.285,00
66	Muzeul Etnografic al Transilvaniei	67 02	430,00
67	Cheltuieli de capital	67 02 70	430,00
68	Muzeul Memorial "Octavian Goga" Clucea	67 02	203,62
69	Cheltuieli de capital	67 02 70	203,62
70	Școala de Arte T. Jarda	67 02	250,00
71	Cheltuieli de capital	67 02 70	250,00
72	Biblioteca Județeană "O.Goga"	67 02	463,30
73	Cheltuieli de capital	67 02 70	463,30
74	Centrul pt. Conservarea și Promov.Tradiției Populare	67 02	45,20
75	Cheltuieli de capital	67 02 70	45,20
76	C.J.C. -cheltuieli de capital	67 02 70	1.916,00
77	CJC Proiect FEN - "Restaurarea, conservarea și punerea în valoare a Ansamblului Monument Istoric Castel Banffy", sat Răscruți, comuna Bonțida, județul Cluj (POR 2014-2020)	67 02 58	7.401,55
78	CJC-Proiect Restaurarea anvelopei Palatului Reduta, Muzeul Etnografic al Transilvaniei, C.J.C. partener ( cheltuieli de publicitate)	67 02 58	6,00
79	Cap 68 02 - Asigurări și Asistență Socială	68 02	2.294,00
80	D.G.A.S.P.C.	68 02	2.294,00
81	Cheltuieli de capital	68 02 70	1.253,50
82	Proiect FEN -TEAM-UP Progres în calitatea îngrijirii alternative a copiilor (FSE 5802-POCU)	68 02 58	661,50
83	Proiect FEN-Venus-Împreună pentru o viață în siguranță	68 02 58	379,00
84	Cap 70 02 Servicii și Dezvoltare Publică	70 02	22.075,91
85	CJC-Cheltuieli de capital	70.02.70	22.040,15



Nr. crt.	Indicatori/Ordonatori de credite	Cod	BUGET 2019
86	Proiect FEN-Sprijin pentru pregătirea aplicației de finanțare și a documentațiilor de atribuire pentru proiectul regional de dezvoltare a infrastructurii de apă și apă uzată din județele Cluj și Sălaj, în perioada 2014-2020	70 02 58	35,76
87	Cap 74 02 Protecția Mediului	74 02	165.366,92
88	Proiect FEN - "Fazarea proiectului Sistem de management integrat al deșeurilor în Județul Cluj" (POIM 2014-2020) FC 5803	74 02 58	165.366,92
89	Cap 80 02 Acțiuni Generale Economice	80 02	42.716,40
90	Parc Industrial TETAROM I	80 02 70	18.456,40
91	Parc Industrial TETAROM IV	80 02 70	260,00
92	Parc Industrial TETAROM V	80 02 70	24.000,00
93	Cap 84 02 Transporturi	84 02	273.647,22
94	C. J.C. D. A. D. P. P.	84 02	27.000,00
95	Cheltuieli de capital	84 02 70	27.000,00
96	Program National de Dezvoltare Locală- OUG NR.28/2013	84.02.70	0,00
97	Îmbunătățirea infrastructurii rutiere de importanță regională - Traseu Regional Transilvania Nord, Drumul Apusenii, prin modernizarea DJ108K (limita Jud.Bihor - Baraj Drăgan) de la km. 26+455 la km. 29+495 și DJ 764B (bara Drăgan - Intersecție DN1) de la km. 0+000 la km. 22+164,500 (POR 2014-2020)	84 02 58	44.851,79
98	Îmbunătățirea infrastructurii rutiere de importanță regională - Traseu Regional Transilvania Nord, Drumul Bistriței, prin modernizarea și reabilitarea DJ 109 (Intersecție DN 1C - limita Jud. Sălaj) de la km. 0+000 la km. 31+976 (POR 2014-2020)	84 02 58	38.224,27
99	Îmbunătățirea infrastructurii rutiere de importanță regională - Traseu Regional Transilvania Nord, Drumul Bistriței, prin modernizarea DJ172A (km. 33+000 - km. 39+452), DJ 161G (km. 0+000 la km. 18+406) și DJ 161 (Intersecția DN16) - Gădălin - Bonțida - DN 1C (km. 0+000 la km. 16+933,100) (POR 2014-2020)	84 02 58	56.035,00
100	1 Modernizarea și reabilitarea Traseului Județean 1 format din sectoare de drum ale DJ 107N, DJ 107M și DJ 107L, parte a Traseului Regional Transilvania de Nord (POR 2014-2020)	84 02 58	24.131,00
101	2 Modernizarea și reabilitarea Traseului Județean 2 format din sectoare de drum ale DJ 108D, DJ 105T și DJ 109A, parte a Traseului Regional Transilvania de Nord (POR 2014-2020)	84 02 58	14.266,80
102	3 Modernizarea și reabilitarea Traseului Județean 3 format din sectoare de drum ale DJ 161H, DJ150, DJ 161A și DJ 151C parte a Traseului Regional Transilvania de Nord (POR 2014-2020)	84 02 58	22.156,75
103	4 Modernizarea și reabilitarea Traseului Județean 4 format din sectoare de drum ale DJ107P și DJ 107N, parte a Traseului Regional Transilvania de Nord (POR 2014-2020)	84 02 58	31.462,03
104	5 Modernizarea și reabilitarea Traseului Județean 5 format din sectoare de drum ale DJ 108 C, parte a Traseului Regional Transilvania de Nord (POR 2014-2020)	84 02 58	4.113,90
105	6 Modernizarea și reabilitarea Traseului Județean 6 format din sectoare de drum ale DJ 109B și DJ 109D, parte a Traseului Regional Transilvania de Nord (POR 2014-2020)	84 02 58	998,04



Nr. crt.	Indicatori/Ordonatori de credite	Cod	BUGET 2019
106	7 Modernizarea și reabilitarea Traseului Județean 7 format din sectoare de drum ale DJ 161C, parte a Traseului Regional Transilvania de Nord (POR 2014-2020)	84 02 58	8.317,86
107	8 Modernizarea și reabilitarea Traseului Județean 8 format din sectoare de drum ale DJ 161B și DJ 107F, parte a Traseului Regional Transilvania de Nord (POR 2014-2020)	84 02 58	968,78
108	9 Modernizarea și reabilitarea Traseului Județean 9 format din sectoare de drum ale DJ 103N și DJ 103J, parte a Traseului Regional Transilvania de Nord (POR 2014-2020)	84 02 58	1.121,00
109	Cap.87.02 Alte acțiuni economice	87 02	4.163,02
110	Proiect FEN- "Calitate, competență, performanță în Consiliul Județean Cluj" (FSE 5802)	87 02 58	261,25
111	Județul Cluj- SMART Territory	87 02 58	3.901,77

p. PREȘEDINTE

ALIN TIȘE



Contrasemnează:  
SECRETAR AL JUDEȚULUI  
SIMONA GACI

Formular: 11/01

**BUGETUL LOCAL DETALIAT PE ANUL 2019 SI ESTIMARI PENTRU ANII 2020-2022**

- mli lei -

DENUMIREA INDICATORILOR	Cod indicator	Buget 2019						Estimari		
		PREVEDERI ANUALE		PREVEDERI TRIMESTRIALE				2020	2021	2022
		TOTAL	din care credite bugetare destinate sfingerei platilor restante	Trim. I	Trim. II	Trim. III	Trim. IV			
TOTAL VENITURI (cod 00.02+00.15+00.16+00.17+45.02+46.02+47.02+48.02)	000102	855.367,46		90.991,51	202.408,31	306.635,11	255.332,63	657.282,96	564.100,24	490.335,29
VENITURI PROPRII (00.02-11.02-37.02+00.15+00.16)	4980	378.566,69		43.576,73	138.328,00	119.535,73	77.126,23	337.879,00	349.892,00	310.592,69
I. VENITURI CURENTE (cod 00.03+00.12)	0002	448.834,96		90.054,66	127.027,30	133.549,73	98.203,27	502.059,00	522.031,00	488.966,69
A. VENITURI FISCALE (cod 00.04+00.09+00.10+00.11)	0003	302.358,00		79.190,00	93.011,00	73.430,00	56.727,00	438.099,00	458.071,00	425.006,69
A1. IMPOZIT PE VENIT, PROFIT SI CASTIGURI DIN CAPITAL (cod 00.05+00.06+00.07)	0004	228.352,00		40.383,00	79.365,00	62.652,00	45.952,00	269.998,00	282.002,00	242.702,69
A1.1. IMPOZIT PE VENIT, PROFIT SI CASTIGURI DIN CAPITAL DE LA PERSOANE JURIDICE (cod 01.02)	0005	3.500,00		875,00	875,00	875,00	875,00	3.500,00	3.500,00	3.500,00
Impozit pe profit (cod 01.02.01)	0102									
Impozit pe profit de la agentii economici	010201	3.500,00		875,00	875,00	875,00	875,00	3.500,00	3.500,00	3.500,00
A1.2. IMPOZIT PE VENIT, PROFIT, SI CASTIGURI DIN CAPITAL DE LA PERSOANE FIZICE (cod 03.02+04.02)	0006	224.852,00		39.508,00	78.490,00	61.777,00	45.077,00	266.489,00	278.502,00	239.202,69
Cota si sume defalcate din impozitul pe venit (cod 04.02.01+04.02.04)	0402	224.852,00		39.508,00	78.490,00	61.777,00	45.077,00	266.489,00	278.502,00	239.202,69
Cote defalcate din impozitul pe venit	040201	158.030,00		39.508,00	39.508,00	39.508,00	39.508,00	160.000,00	170.000,00	128.729,69
Sume alocate din cotele defalcate din impozitul pe venit pentru echilibrarea bugetelor locale	040204	66.822,00			38.982,00	22.269,00	5.571,00	106.489,00	108.502,00	108.473,00
LA4. IMPOZITE SI TAXE PE BUNURI SI SERVICII (cod 11.02+12.02+15.02+16.02)	0010	74.006,00		38.807,00	13.646,00	10.778,00	10.775,00	168.110,00	176.068,00	182.304,00
Sume defalcate din TVA (cod 1102)	1102	70.206,00		37.979,00	12.655,00	9.797,00	9.785,00	164.180,00	172.139,00	178.374,00



DENUMIREA INDICATORILOR	Cod indicator	Buget 2019																		
		PREVEDERI ANUALE		PREVEDERI TRIMESTRIALE				Estimari												
		TOTAL	din care credite bugetare destinate salarizării plăților restante	Trim. I	Trim. II	Trim. III	Trim. IV	2020	2021	2022										
11.02.01+11.02.02+11.02.05+11.02.06+11.02.08+11.02.09																				
Sume defalcate din taxa pe valoarea adăugată pentru finanțarea cheltuielilor descentralizate la nivelul județelor	110201	42.461,00		18.264,00	8.747,00	7.728,00	7.724,00	70.576,00	70.712,00	70.846,00										
Sume defalcate din taxa pe valoarea adăugată pentru drumuri	110205	8.616,00		2.433,00	2.061,00	2.061,00	2.061,00	4.308,00	4.308,00	4.308,00										
Sume defalcate din taxa pe valoarea adăugată pentru echilibrarea bugetelor locale	110206	19.129,00		17.282,00	1.847,00			69.296,00	97.119,00	103.220,00										
Taxe pe utilizarea bunurilor, autorizarea utilizării bunurilor sau pe desfasurarea de activități (cod 16.02.02+16.02.03+16.02.50)	1602	3.800,00		828,00	991,00	991,00	990,00	3.930,00	3.930,00	3.930,00										
Impozit pe mijloacele de transport (cod 16.02.02.01+16.02.02.02)	160202	2.500,00		614,00	629,00	629,00	628,00	2.560,00	2.560,00	2.560,00										
Impozit pe mijloacele de transport deținute de persoane fizice *)	16020201	60,00		16,00	15,00	15,00	14,00	X	X	X										
Impozit pe mijloacele de transport deținute de persoane juridice *)	16020202	2.440,00		598,00	614,00	614,00	614,00	X	X	X										
Taxe și tarife pentru eliberarea de licențe și autorizații de funcționare	160203	500,00		117,00	128,00	128,00	127,00	550,00	550,00	550,00										
Alte taxe pe utilizarea bunurilor, autorizarea utilizării bunurilor sau pe desfasurare de activități	160250	800,00		97,00	234,00	234,00	235,00	820,00	820,00	820,00										
C. VENITURI NEFISCALE (cod 00.13+00.14)	0012	146.476,96		10.864,66	34.016,30	60.119,73	41.476,27	63.960,00	63.960,00	63.960,00										
C1. VENITURI DIN PROPRIETATE (cod 30.02+31.02)	0013	12.000,00		1.620,00	1.535,00	7.310,00	1.535,00	12.200,00	12.200,00	12.200,00										
Venituri din proprietate (cod 30.02.01+30.02.05+30.02.08+30.02.50)	3002	12.000,00		1.620,00	1.535,00	7.310,00	1.535,00	12.200,00	12.200,00	12.200,00										
Varșamirite din profitul net al regiilor autonome	300201	4.648,00				4.648,00		4.700,00	4.700,00	4.700,00										
Venituri din concesiuni și închirieri (cod 30.02.05.30)	300205	6.225,00		1.620,00	1.535,00	1.535,00	1.535,00	6.300,00	6.300,00	6.300,00										
Alte venituri din concesiuni și închirieri de către instituțiile publice	30020530	6.225,00		1.620,00	1.535,00	1.535,00	1.535,00	6.300,00	6.300,00	6.300,00										
Venituri din dividende (cod 30.02.09.02+30.02.08.03)	300208	1.127,00				1.127,00		1.200,00	1.200,00	1.200,00										
Venituri din dividende de la alți plătitori	30020802	1.127,00				1.127,00		X	X	X										




DENUMIREA INDICATORILOR	Cod indicator	BUGET 2019					Estimari			
		PREVEDERI ANUALE		PREVEDERI TRIMESTRIALE			2020	2021	2022	
		TOTAL	din care creatie bugetara desinate sfinxeni pladior restant	Trim. I	Trim. II	Trim. III				Trim. IV
C2. VANZARI DE BUNURI SI SERVICII (cod 33.02+34.02+35.02+36.02+37.02)	0014	134.476,96		9.244,66	32.481,30	52.809,73	39.941,27	51.760,00	51.760,00	51.760,00
Venituri din prestari de servicii si alte activitati (cod 33.02.08+33.02.10+33.02.12+33.02.24+33.02.26+33.02.27+33.02.28+33.02.33+33.02.50)	3302	2.360,00		626,00	575,00	575,00	584,00	2.430,00	2.430,00	2.430,00
Contributia de intretinere a persoanelor asistate	330213	2.300,00		610,00	560,00	560,00	570,00	2.350,00	2.350,00	2.350,00
Contributia lunara a parintilor pentru intretinerea copiilor in unitatile de protectie sociala	330227	60,00		16,00	15,00	15,00	14,00	80,00	80,00	80,00
Amenzi, penalitati si confiscari (cod 35.02.01 la 35.02.03+35.02.50)	3502	149,73		33,73	38,00	39,00	39,00	160,00	160,00	160,00
Venituri din amenzi si alte sanctiuni aplicate potrivit dispozitiilor legale (cod 35.02.01.02)	350201	149,73		33,73	38,00	39,00	39,00	160,00	160,00	160,00
Venituri din amenzi si alte sanctiuni aplicate de catre alte institutii de specialitate	35020102	149,73		33,73	38,00	39,00	39,00	160,00	160,00	160,00
Diverse venituri (cod 36.02.01+36.02.05+36.02.06+36.02.07+36.02.11+36.02.14+36.02.22+36.02.23+36.02.31+36.02.32+36.02.47+36.02.50)	3602	131.904,96		86,00	55.824,00	47.968,73	28.026,23	49.170,00	49.170,00	49.170,00
Taxe speciale	360206	160,00		32,00	43,00	43,00	42,00	170,00	170,00	170,00
Alte venituri pentru finantarea sectiunii de dezvoltare	360247	83.264,96			39.049,00	31.194,73	13.021,23			
Alte venituri	360250	48.480,00		54,00	16.732,00	16.731,00	14.963,00	49.000,00	49.000,00	49.000,00
Transferuri voluntare, altele decat subventiile (cod 37.02.01+37.02.03+37.02.04+37.02.05+37.02.50)	3702	62,27		8.498,93	-23.955,70	4.227,00	11.292,04			
Donatii si sponsorizari	370201	62,27		62,27				X	X	X
Versaminte din sectiunea de finantare pentru finantarea sectiunii de dezvoltare a bugetului local (cu semnul minus)	370203			4.218,33	-11.977,85	2.113,50	5.646,02	-105.408,19	-110.117,80	-69.458,66
Versaminte din sectiunea de finantare	370204			4.218,33	-11.977,85	2.113,50	5.646,02	105.408,19	110.117,80	69.458,66
IV. SUBVENII (cod 00.18)	0017	74.280,01		459,47	14.856,75	31.455,53	27.508,26	1.372,50	1.369,90	1.368,60
SUBVENII DE LA ALTE NIVELE ALE	0018	74.280,01		459,47	14.856,75	31.455,53	27.508,26	1.372,50	1.369,90	1.368,60






DENUMIREA INDICATORILOR	Cod indicator	Buget 2019					Estimari						
		PREVEDERI ANUALE		PREVEDERI TRIMESTRIALE									
		TOTAL	din care credite bugetare destinate singurii platilor restante	Trim. I	Trim. II	Trim. III	Trim. IV	2020	2021	2022			
<b>ADMINISTRATIEI PUBLICE (cod 42.02+43.02)</b>													
Subventii de la bugetul de stat (cod 42.02.01+42.02.05+42.02.10+42.02.12 la	4202	74.250,01		459,47	14.846,75	31.445,53	27.498,26	1.332,50	1.329,90	1.328,60			
42.02.16+42.02.18+42.02.20+42.02.21+42.02.28+42.02.29+42.02.34 +													
42.02.35+42.02.40 la													
42.02.42+42.02.45+42.02.51+42.02.52+42.02.54+42.02.55+42.02.62+42.02.65 la													
42.02.67+42.02													
Finantarea drepturilor acordate persoanelor cu handicap	420221	1.300,00		104,62	595,38	300,00	300,00	1.332,50	1.329,90	1.328,60			
Finantarea Programului National de Dezvoltare Locala	420265	5.020,00			1.627,00	3.000,00	393,00						
Subventii de la bugetul de stat catre bugetele locale necesare sustinerii derularii proiectelor finantate din fonduri externe nerambursabile (FEN) postaderare aferente perioadei de programare 2014-2020****)	420269	67.368,01		354,85	12.062,37	28.145,53	26.805,26						
Subventii pentru realizarea activitatii de colectare, transport, depozitare si neutralizare a deeurilor de origine animala	420273	562,00			562,00								
Subventii de la alte administratii (cod 43.02.01+43.02.04+43.02.07+43.02.08+43.02.20+43.02.21+43.02.23+43.02.24+43.02.28+43.02.29+43.02.30+43.02.31+43.02.34)	4302	30,00			10,00	10,00	10,00	40,00	40,00	40,00			
Subventii primite de la bugetele consiliilor judetene pentru protectia copilului	430201	30,00			10,00	10,00	10,00	40,00	40,00	40,00			
Suma primite de la UE/falti donatori in contul platilor efectuate si prefinantari aferente cadrului financiar 2014-2020 ( cod 48.02.01 la cod 48.02.05+48.02.11+48.02.12+48.02.15+48.02.19)	4802	332.252,49		477,38	60.524,26	141.629,85	129.621,00	153.851,46	40.699,34				
Suma primite de la UE/falti donatori in contul platilor efectuate si prefinantari aferente cadrului financiar 2014-2020 ( cod 48.02.01 la cod 48.02.05+48.02.11+48.02.12+48.02.15+48.02.19)	480201	257.611,63		418,58	46.294,83	102.877,22	108.021,00	153.851,46	40.699,34				
Suma primite in contul platilor efectuate in anii anteriori	48020101	257.193,05			46.294,83	102.877,22	108.021,00	153.851,46	40.699,34				
Suma primite in contul platilor efectuate in anii anteriori	48020102	418,58		418,58									



DENUMIREA INDICATORILOR	Cod Indicator	PREVEDERI ANUALE				PREVEDERI TRIMESTRIALE				Estimari		
		TOTAL	din care credite bugetare desfiintate sfingati platilor restante			Trim. I	Trim. II	Trim. III	Trim. IV	2020	2021	2022
			58,80	768,41	2.652,63							
Fondul Social European (FSE) (cod 48.02.02.01+48.02.02.02+48.02.02.03)	480202	4.479,84			58,80	768,41	2.652,63	1.000,00				
Suma primite în contul platilor efectuate în anul curent	48020201	4.421,04				768,41	2.652,63	1.000,00				
Suma primite în contul platilor efectuate în anii anteriori	48020202	58,80			58,80							
Fondul de Coeziune (FC) (cod 48.02.03.01+48.02.03.02+48.02.03.03)	480203	70.161,02				13.461,02	36.100,00	20.600,00				
Suma primite în contul platilor efectuate în anul curent	48020301	70.161,02				13.461,02	36.100,00	20.600,00				
TOTAL CHELTUIELI (cod 50.02 + 59.02 + 63.02 + 70.02 + 74.02 + 79.02)	4902	983.441,86			107.624,70	362.125,69	324.506,57	189.184,90	657.282,96	564.100,24	490.335,29	
Partea I-a SERVICII PUBLICE GENERALE (cod 51.02+54.02+55.02+56.02)	5002	983.441,86			107.624,70	362.125,69	324.506,57	189.184,90	657.282,96	564.100,24	490.335,29	
Autoritati publice si actiuni externe (cod 51.02.01)	5102	55.675,19			14.881,00	16.588,00	13.285,00	10.921,19	59.841,00	64.213,00	69.007,00	
Autoritati executive si legislative (cod 51.02.01.03)	510201	55.675,19			14.881,00	16.588,00	13.285,00	10.921,19	59.841,00	64.213,00	69.007,00	
Autoritati executive	51020103	55.675,19			14.881,00	16.588,00	13.285,00	10.921,19	59.841,00	64.213,00	69.007,00	
Alte servicii publice generale (cod 54.02.05 la 54.02.07+54.02.10+54.02.50)	5402	17.557,60			3.933,85	7.751,75	4.058,40	1.813,60	15.132,48	15.857,21	15.696,77	
Fond de rezerva bugetara la dispozitia autoritatilor locale	540205	1.500,00				1.500,00						
Servicii publice comunitare de evidenta a persoanelor	540210	4.283,00			1.069,80	1.276,05	1.053,30	883,85	4.390,08	4.491,15	4.589,66	
Alte servicii publice generale	540250	11.774,60			2.864,05	4.975,70	3.005,10	929,75	10.742,40	11.366,06	11.107,11	
Partea a II-a APARARE, ORDINE PUBLICA SI SIGURANTA NATIONALA (cod 60.02+61.02)	5902	467,60			107,00	157,80	120,90	81,90	466,00	476,00	486,00	
Aparare (cod 60.02.02)	6002	412,60			98,00	140,20	106,50	67,90	410,00	419,00	428,00	
Aparare nationala	600202	412,60			98,00	140,20	106,50	67,90	410,00	419,00	428,00	
Ordine publica si siguranta nationala (cod 61.02.03+61.02.05+61.02.50)	6102	55,00			9,00	17,60	14,40	14,00	56,00	57,00	58,00	
Protecia civila si protecia contra incendiilor (protectie civila nonmilitara)	610205	55,00			9,00	17,60	14,40	14,00	56,00	57,00	58,00	
Investiment (cod 65.02.03 la 65.02.05+65.02.07+65.02.11+65.02.12+65.02.50)	6502	73.477,49			4.248,84	20.196,66	30.768,97	18.263,02	41.554,94	28.364,76	23.883,28	
Investiment prescolar si primar (cod 650203)	650203	11.916,00			1.400,00	5.000,00	5.000,00	516,00	12.000,00	12.000,00	12.000,00	



DENUMIREA INDICATORILOR	Cod indicator	Buget 2019				Estimari								
		PREVEDERI ANUALE		PREVEDERI TRIMESTRIALE				2020		2021		2022		
		TOTAL	din care creditul bugetare destinat salarilor plasilor restante	Trim. I	Trim. II	Trim. III	Trim. IV	2020	2021	2022	2022			
65.02.03.01+65.02.03.02)														
Învatamânt primar	65020302	11.916,00		1.400,00	5.000,00	5.000,00	516,00	12.000,00	12.000,00	12.000,00	12.000,00	12.000,00	12.000,00	12.000,00
Învatamânt special	65020704	17.303,20		2.844,84	5.996,86	5.886,97	2.574,73	11.417,30	11.646,62	11.883,28	11.883,28	11.883,28	11.883,28	11.883,28
Alte cheltuieli în domeniul Învatamântului	650250	44.258,29		4,00	9.200,00	19.882,00	15.172,29	18.137,64	4.718,14					
Sanătate (cod 66.02.06+66.02.08+66.02.50)	6602	28.370,94		800,00	17.753,94	9.284,00	533,00	700,00	778,00					
Servicii medicale în unitati sanitare cu paturi (cod 66.02.06.01+66.02.06.03)	660206	22.175,50		559,00	15.632,50	5.984,00								
Spitalie generale	66020601	22.175,50		559,00	15.632,50	5.984,00								
Alte cheltuieli în domeniul sanatatii (cod 66.02.50.50)	660250	6.195,44		241,00	2.121,44	3.300,00	533,00	700,00	778,00					
Alte institutii si actiuni sanitare	66025050	6.195,44		241,00	2.121,44	3.300,00	533,00	700,00	778,00					
Cultura, recreere si religie (cod 67.02.03+67.02.05+67.02.06+67.02.50)	6702	98.615,57		19.350,64	30.217,94	27.621,65	21.425,34	101.176,63	90.413,60	87.063,27	87.063,27	87.063,27	87.063,27	87.063,27
Servicii culturale (cod 67.02.03.02 la 67.02.03.08+67.02.03.12+67.02.03.30)	670203	64.253,02		13.559,64	19.486,74	16.472,65	14.733,98	61.327,13	62.854,56	61.884,27	61.884,27	61.884,27	61.884,27	61.884,27
Biblioteca publice comunale, orasenesi, municipale	67020302	7.838,30		1.623,19	2.513,11	2.115,00	1.587,00	9.937,00	10.542,00	8.633,00	8.633,00	8.633,00	8.633,00	8.633,00
Muzee	67020303	13.247,62		2.425,85	4.221,10	3.468,92	3.131,75	7.988,78	8.034,08	8.083,72	8.083,72	8.083,72	8.083,72	8.083,72
Institutii publice de spectacole si concerte	67020304	36.835,90		8.387,00	10.595,90	9.105,00	8.747,00	37.757,35	38.475,48	38.182,55	38.182,55	38.182,55	38.182,55	38.182,55
Scoli populare de arta si meserii	67020305	2.943,00		586,10	1.177,13	718,03	461,74	2.525,00	2.632,00	2.741,00	2.741,00	2.741,00	2.741,00	2.741,00
Centre pentru conservarea si promovarea culturii traditionale	67020308	2.588,20		537,50	779,50	664,70	606,50	2.619,00	2.671,00	2.724,00	2.724,00	2.724,00	2.724,00	2.724,00
Alte servicii culturale	67020330	800,00			200,00	400,00	200,00	500,00	500,00	500,00	500,00	500,00	500,00	500,00
Servicii recreative si sportive (cod 67.02.05.01 la 67.02.05.03)	670205	2.300,00			700,00	1.300,00	300,00	2.000,00	2.000,00	2.000,00	2.000,00	2.000,00	2.000,00	2.000,00
Sport	67020501	1.700,00			500,00	1.000,00	200,00	1.500,00	1.500,00	1.500,00	1.500,00	1.500,00	1.500,00	1.500,00
Tineret	67020502	600,00			200,00	300,00	100,00	500,00	500,00	500,00	500,00	500,00	500,00	500,00
Servicii religioase	670206	19.020,00		4.737,00	4.761,00	4.761,00	4.761,00	19.020,00	19.020,00	19.020,00	19.020,00	19.020,00	19.020,00	19.020,00
Alte servicii în domeniile culturii, recreerii si religiei	670250	13.042,55		1.054,00	5.270,20	5.088,00	1.630,35	18.829,50	6.539,04	4.179,00	4.179,00	4.179,00	4.179,00	4.179,00
Asistenta si asistenta sociala (cod 68.02.12+68.02.14+68.02.05+68.02.06+68.02.10 la 68.02.12+68.02.12+68.02.15+68.02.50)	6802	129.484,00		30.994,37	36.478,63	32.940,75	29.070,25	161.604,67	171.120,20	173.015,97	173.015,97	173.015,97	173.015,97	173.015,97
Asistenta sociala in caz de boli si	680205	61.116,80		14.651,00	17.061,80	15.883,00	13.501,00	81.053,67	86.083,60	86.009,57	86.009,57	86.009,57	86.009,57	86.009,57



DENUMIREA INDICATORILOR	Cod indicator	Bucget 2019										Estimari				
		PREVEDERI ANUALE					PREVEDERI TRIMESTRIALE					2020	2021	2022		
		TOTAL	din care credite bugetare destinate surselor pluselor restante	Trim. I	Trim. II	Trim. III	Trim. IV									
invaliditati (cod 68.02.05.02)																
Asistenta sociala in caz de invaliditate	68020502	61.116,80		14.651,00	17.061,80	15.883,00	13.501,00	81.053,67	86.083,60	86.009,57						
Asistenta sociala pentru familie si copii	680206	68.367,20		16.343,37	19.396,83	17.057,75	15.569,25	80.551,00	85.036,60	87.006,40						
Partea a IV-a. SERVICII SI DEZVOLTARE PUBLICA, LOCUINTE, MEDIU SI APE (cod 70.02+74.02)	6802	195.432,83		9.253,00	80.752,50	68.998,00	35.429,33	29.990,00	29.990,00	29.990,00						
Locuinte, servicii si dezvoltare publica (cod 70.02.03+70.02.05 la 70.02.07+70.02.50)	7002	30.065,91		2.253,00	6.752,50	9.998,00	11.062,41	29.990,00	29.990,00	29.990,00						
Alimentare cu apa si amenajari hidrotehnice (cod 70.02.05.01+70.02.05.02)	700205	7.990,00		1.998,00	1.998,00	1.998,00	1.996,00	7.990,00	7.990,00	7.990,00						
Alimentare cu apa	70020501	7.990,00		1.998,00	1.998,00	1.998,00	1.996,00	7.990,00	7.990,00	7.990,00						
Alte servicii in domeniile locuintelor, serviciilor si dezvoltarii comunale	700250	22.075,91		255,00	4.754,50	8.000,00	9.066,41	22.000,00	22.000,00	22.000,00						
Protectia mediului (cod 74.02.03+74.02.05+74.02.06+74.02.50)	7402	165.366,92		7.000,00	74.000,00	60.000,00	24.366,92									
Salubritate si gestiunea deeurilor (cod 74.02.05.01+74.02.05.02)	740205	165.366,92		7.000,00	74.000,00	60.000,00	24.366,92									
Colectarea, tratarea si distrugerea deeurilor	74020502	165.366,92		7.000,00	74.000,00	60.000,00	24.366,92									
Partea a V-a. ACTIVITATI ECONOMICE (cod 80.02+81.02+83.02+84.02+87.02)	7902	384.360,64		24.056,00	152.228,47	136.428,90	71.647,27	246.817,24	162.887,47	91.193,00						
Activitati economice, comerciale si de munca (cod 80.02.01+80.02.02)	8002	42.716,40		4.143,00	18.073,40	20.500,00										
Activitati economice si comerciale	800201	42.716,40		4.143,00	18.073,40	20.500,00										
Alte cheltuieli pentru activitati economice si comerciale	80020130	42.716,40		4.143,00	18.073,40	20.500,00										
Agricultura, silvicultura, piscicultura si vanatoare (cod 83.02.03+83.02.50)	8302	562,00			562,00											
Agricultura (cod 83.02.03.03 la 83.02.03.07+83.02.03.30)	830203	562,00			562,00											
Alte cheltuieli in domeniul agriculturii	83020330	562,00			562,00											
Transporturi (cod 84.02.03+84.02.04+84.02.06+84.02.50)	8402	336.919,22		19.913,00	132.731,82	113.428,90	70.845,50	246.817,24	162.887,47	91.193,00						
Transport rutier (cod 84.02.03.01 la 84.02.03.03)	840203	246.647,22		1.758,00	111.731,82	81.611,90	51.545,50	155.294,24	71.521,47							

DENUMIREA INDICATORILOR	Cod Indicator	Buget 2019						Estimari		
		PREVEDERI ANUALE		PREVEDERI TRIMESTRIALE				2020	2021	2022
		TOTAL	din care credite bugetare destinate sfințirii planșilor restante	Trîm. I	Trîm. II	Trîm. III	Trîm. IV			
Sume defalcate din taxa pe valoarea adăugată pentru finanțarea cheltuielilor descentralizate la nivelul județelor	110201	42.461,00		18.264,00	8.747,00	7.726,00	7.724,00	70.576,00	70.712,00	70.846,00
Sume defalcate din taxa pe valoarea adăugată pentru drumuri	110205	8.616,00		2.433,00	2.061,00	2.061,00	2.061,00	4.308,00	4.308,00	4.308,00
Sume defalcate din taxa pe valoarea adăugată pentru echilibrarea bugetelor locale	110206	19.129,00		17.282,00	1.847,00			89.298,00	97.119,00	103.220,00
Taxe pe utilizarea bunurilor, autorizarea utilizării bunurilor sau pe desfasurarea de activitati (cod 16.02.02+16.02.03+16.02.50)	1602	3.800,00		828,00	991,00	991,00	990,00	3.930,00	3.930,00	3.930,00
Impozit pe mijloacele de transport (cod 16.02.02.01+16.02.02.02)	160202	2.500,00		614,00	629,00	629,00	628,00	2.580,00	2.560,00	2.560,00
Impozit pe mijloacele de transport deținute de persoane fizice *)	16020201	60,00		16,00	15,00	15,00	14,00	X	X	X
Impozit pe mijloacele de transport deținute de persoane juridice *)	16020202	2.440,00		598,00	614,00	614,00	614,00	X	X	X
Taxe si tarife pentru eliberarea de licente si autorizatii de functionare	160203	500,00		117,00	128,00	128,00	127,00	550,00	550,00	550,00
Alte taxe pe utilizarea bunurilor, autorizarea utilizării bunurilor sau pe desfasurare de activitati	160250	800,00		97,00	234,00	234,00	235,00	820,00	820,00	820,00
C. VENITURI NEFISCALE (cod 00.13+00.14)	0012	63.212,00		6.646,33	6.945,15	26.811,50	22.809,02	-41.448,19	-46.157,80	-5.498,66
C1. VENITURI DIN PROPRIETATE (cod 30.02+31.02)	0013	12.000,00		1.620,00	1.535,00	7.310,00	1.535,00	12.200,00	12.200,00	12.200,00
Venituri din proprietate (cod 30.02.01+30.02.05+30.02.08+30.02.50)	3002	12.000,00		1.620,00	1.535,00	7.310,00	1.535,00	12.200,00	12.200,00	12.200,00
Varsaminte din profitul net al regiilor autonome	300201	4.648,00				4.648,00		4.700,00	4.700,00	4.700,00
Venituri din concesiuni si inchirieri (cod 30.02.03+30.02.04)	300205	6.225,00		1.620,00	1.535,00	1.535,00	1.535,00	6.300,00	6.300,00	6.300,00
Alte venituri din concesiuni si inchirieri de catre institutiile publice	30020530	6.225,00		1.620,00	1.535,00	1.535,00	1.535,00	6.300,00	6.300,00	6.300,00
Venituri din dividende (cod 30.02.08.02+30.02.08.03)	300208	1.127,00				1.127,00		1.200,00	1.200,00	1.200,00
Venituri din dividende de la alti platitori	30020802	1.127,00				1.127,00		X	X	X
C2. VANZARI DE BUNURI SI SERVICII (cod 33.02+34.02+35.02+36.02+37.02)	0014	51.212,00		5.026,33	5.410,15	19.501,50	21.274,02	-53.648,19	-58.357,80	-17.698,66




DENUMIREA INDICATORILOR	Cod indicator	BUGET 2019					Estimari			
		PREVEDERI ANUALE		PREVEDERI TRIMESTRIALE			2020	2021	2022	
		TOTAL	din care credite bugetare destinate sfingarii platilor restante	Trim. I	Trim. II	Trim. III				Trim. IV
Dnumiri si poduri	84020301	246.647,22		1.758,00	111.731,82	81.611,90	51.545,50	155.294,24	71.521,47	
Alte cheltuieli in domeniul transporturilor	840250	90.272,00		18.155,00	21.000,00	31.817,00	19.300,00	91.523,00	91.366,00	91.193,00
Alte actiuni economice (cod 87.02.01+87.02.03 la 87.02.05+87.02.50)	8702	4.163,02			861,25	2.500,00	801,77			
Alte actiuni economice	870250	4.163,02			861,25	2.500,00	801,77			
DEFICIT 1) 99.02.96 + 99.02.97	9902	128.074,40		16.633,19	159.717,38	17.871,46	-66.147,63			
Deficitul sectiunii de dezvoltare	990297	128.074,40		16.633,19	159.717,38	17.871,46	-66.147,63			
VENITURILE SECTIUNII DE FUNCTIONARE (cod 00.02+00.16+00.17) - TOTAL	000102	367.462,00		85.940,95	101.123,53	100.551,50	79.846,02	398.023,31	413.283,10	420.876,63
VENITURI PROPRII (00.02-11.02-37.02+00.16)	4990	295.301,73		43.576,73	99.279,00	88.341,00	64.105,00	337.878,00	348.892,00	310.592,69
I. VENITURI CURENTE (cod 00.03+00.12)	0002	365.570,00		85.836,33	99.956,15	100.241,50	79.536,02	396.650,81	411.913,20	419.508,03
A. VENITURI FISCALE (cod 00.04+00.09+00.10+00.11)	0003	302.358,00		79.190,00	93.011,00	73.430,00	56.727,00	438.099,00	458.071,00	425.006,69
A1. IMPOZIT PE VENIT, PROFIT SI CASTIGURI DIN CAPITAL (cod 00.05+00.06+00.07)	0004	228.352,00		40.383,00	79.365,00	62.652,00	45.952,00	269.969,00	282.002,00	242.702,69
A1.1. IMPOZIT PE VENIT, PROFIT SI CASTIGURI DIN CAPITAL DE LA PERSOANE JURIDICE (cod 01.02)	0005	3.500,00		875,00	875,00	875,00	875,00	3.500,00	3.500,00	3.500,00
Impozit pe profit (cod 01.02.01)	0102	3.500,00		875,00	875,00	875,00	875,00	3.500,00	3.500,00	3.500,00
Impozit pe profit de la agenti economici	010201	3.500,00		875,00	875,00	875,00	875,00	3.500,00	3.500,00	3.500,00
A1.2. IMPOZIT PE VENIT, PROFIT, SI CASTIGURI DIN CAPITAL DE LA PERSOANE FIZICE (cod 03.02+04.02)	0006	224.852,00		39.508,00	78.490,00	61.777,00	45.077,00	266.489,00	278.502,00	239.202,69
Cote si sume defalcate din impozitul pe venit (cod 04.02.01+04.02.04)	0402	224.852,00		39.508,00	78.490,00	61.777,00	45.077,00	266.489,00	278.502,00	239.202,69
Cote defalcate din impozitul pe venit	040201	158.030,00		39.508,00	39.508,00	39.508,00	39.506,00	160.000,00	170.000,00	129.729,69
Suma alocata din cotele defalcate din impozitul pe venit pentru echilibrarea bugetelor locale	040204	66.822,00			38.982,00	22.269,00	5.571,00	106.489,00	108.502,00	109.473,00
A2. IMPOZITE SI TAXE PE BUNURI SI SERVICII (cod 11.02+12.02+15.02+16.02)	0010	74.006,00		38.807,00	13.646,00	10.778,00	10.775,00	168.110,00	176.099,00	182.304,00
Suma defalcate din TVA (cod 11.02.01+11.02.02+11.02.05+11.02.06+11.02.08)	1102	70.206,00		37.979,00	12.655,00	9.787,00	9.785,00	164.180,00	172.139,00	178.374,00





DENUMIREA INDICATORILOR	Cod indicator	Buget 2019										Estimari					
		PREVEDERI ANUALE					PREVEDERI TRIMESTRIALE					2020	2021	2022			
		TOTAL	din care credite bugetare destinate stingerii platilor restante	Trim. I	Trim. II	Trim. III	Trim. IV										
Subvenții pentru realizarea activității de colectare, transport, depozitare și neutralizare a deșeurilor de origine animală	420273	562,00		562,00													
Subvenții de la alte administrații (cod 43.02.01+43.02.04+43.02.07+43.02.08+43.02.20+43.02.21+43.02.23+43.02.24+43.02.30+43.02.34)	4302	30,00		10,00	10,00	10,00								40,00			40,00
Subvenții primite de la bugetele consiliilor județene pentru protecția copilului	430201	30,00		10,00	10,00	10,00								40,00			40,00
CHELTUIELILE SECȚIUNII DE FUNCȚIONARE (cod 50.02 + 59.02 + 63.02 + 70.02 + 74.02 + 79.02)	4902	367.462,00		101.123,53	100.551,50	79.846,02								398.023,31	413.283,10		420.876,63
Partea I-a SERVICII PUBLICE GENERALE (cod 51.02+54.02+55.02+56.02)	5002	367.462,00		101.123,53	100.551,50	79.846,02								398.023,31	413.283,10		420.876,63
Autorități publice și acțiuni externe (cod 51.02.01)	5102	44.144,00		11.888,00	10.985,00	9.542,00								48.341,00	52.713,00		57.507,00
Autorități executive și legislative (cod 51.02.01.03)	510201	44.144,00		11.888,00	10.985,00	9.542,00								48.341,00	52.713,00		57.507,00
Autorități executive	51020103	44.144,00		11.888,00	10.985,00	9.542,00								48.341,00	52.713,00		57.507,00
Alte servicii publice generale (cod 54.02.05 la 54.02.07+54.02.10+54.02.50)	5402	17.340,00		7.685,75	3.906,80	1.813,60								14.987,38	15.268,02		15.542,48
Fond de rezerva bugetara la dispozitia autoritatilor locale	540205	1.500,00		1.500,00													
Servicii publice comunitare de evidenta a persoanelor	540210	4.279,00		1.272,05	1.063,30	883,85								4.385,98	4.486,96		4.585,37
Alte servicii publice generale	540250	11.561,00		4.913,70	2.853,50	929,75								10.601,40	10.781,06		10.957,11
Partea a II-a APARARE, ORDINE PUBLICA SI SIGURANTA NATIONALA (cod 60.02+61.02)	5902	455,00		147,20	118,90	81,90								466,00	476,00		486,00
Apărare (cod 60.02.02)	6002	400,00		129,60	104,50	67,90								410,00	419,00		428,00
Apărare națională	600202	400,00		129,60	104,50	67,90								410,00	419,00		428,00
Ordine publică și siguranță națională (cod 61.02.03+61.02.05+61.02.50)	6102	55,00		17,60	14,40	14,00								56,00	57,00		58,00
Protecția civilă și protecția contra incendiilor (protecție civilă nonmilitară)	610205	55,00		17,60	14,40	14,00								56,00	57,00		58,00
Invatamant (cod 65.02.03 la 65.02.05+65.02.07+65.02.11+65.02.12+65.02.50)	6502	22.244,10		7.642,56	7.555,97	3.090,73								23.208,30	23.433,62		23.665,28
Invatamant prescolar si primar (cod 65.02.03.01+65.02.03.02)	650203	11.916,00		5.000,00	5.000,00	516,00								12.000,00	12.000,00		12.000,00



DENUMIREA INDICATORILOR	Cod indicator	Buget 2019										Estimari		
		PREVEDERI ANUALE		PREVEDERI TRIMESTRIALE								2020	2021	2022
		TOTAL	din care credite bugetare destinate asignării plufilor restanțe	Trim. I	Trim. II	Trim. III	Trim. IV	Trim. I	Trim. II	Trim. III	Trim. IV			
Invatamant primar	65020302	11.916,00		1.400,00	5.000,00	5.000,00	516,00					12.000,00	12.000,00	12.000,00
Invatamant nedefinitibil prin nivel (cod 65.02.07.04)	650207	10.328,10		2.554,84	2.642,56	2.556,97	2.574,73					11.209,30	11.433,62	11.665,28
Invatamant special	65020704	10.328,10		2.554,84	2.642,56	2.556,97	2.574,73					11.209,30	11.433,62	11.665,28
Sanatate (cod 66.02.06+66.02.08+66.02.50)	6602	950,00			950,00									
Servicii medicale in unitati sanitare cu paturi (cod 66.02.06.01+66.02.06.03)	660206	950,00			950,00									
Spitale generale	66020601	950,00			950,00									
Cultura, recreere si religie (cod 67.02.03+67.02.05+67.02.06+67.02.50)	6702	83.314,90		17.933,64	23.539,64	22.326,83	19.514,79					83.598,13	85.061,56	86.534,27
Servicii culturale (cod 67.02.03.02 la 67.02.03.08+67.02.03.12+67.02.03.30)	670203	58.275,90		12.889,64	17.308,44	14.593,83	13.483,99					58.821,13	60.073,56	61.335,27
Biblioteca publice comunale, orasenesti, municipale	67020302	7.375,00		1.623,19	2.319,81	1.845,00	1.587,00					7.739,00	8.076,00	8.426,00
Muzee	67020303	8.329,00		1.755,85	2.716,10	1.975,30	1.881,75					7.988,78	8.034,08	8.083,72
Institutii publice de spectacole si concerte	67020304	36.535,90		8.387,00	10.295,90	9.106,00	8.747,00					37.449,35	38.160,48	38.860,55
Scoli populare de arta si meserii	67020305	2.693,00		586,10	1.027,13	618,03	461,74					2.525,00	2.632,00	2.741,00
Centre pentru conservarea si promovarea culturii traditionale	67020308	2.543,00		537,50	749,50	649,50	606,50					2.619,00	2.671,00	2.724,00
Alte servicii culturale	67020330	800,00			200,00	400,00	200,00					500,00	500,00	500,00
Servicii recreative si sportive (cod 67.02.05.01 la 67.02.05.03)	670205	2.300,00			700,00	1.300,00	300,00					2.000,00	2.000,00	2.000,00
Sport	67020501	1.700,00			500,00	1.000,00	200,00					1.500,00	1.500,00	1.500,00
Tineret	67020502	600,00			200,00	300,00	100,00					500,00	500,00	500,00
Servicii religioase	670206	19.020,00		4.737,00	4.761,00	4.761,00	4.761,00					19.020,00	19.020,00	19.020,00
Alte servicii in domeniile culturii, meserii si religiei	670250	3.719,00		307,00	770,20	1.672,00	969,80					3.758,00	3.968,00	4.179,00
Asigurari si asistenta sociala (cod 68.02.24 la 68.02.05+68.02.06+68.02.10 +68.02.11+68.02.12+68.02.15+68.02.50)	6802	127.190,00		30.829,62	35.710,38	31.843,00	28.807,00					157.907,50	166.974,90	167.958,60
Asistenta sociala in caz de boli si incapacitati (cod 68.02.05.02)	680205	59.803,00		14.651,00	16.680,00	15.067,00	13.405,00					79.827,50	84.859,30	84.850,20
Asistenta sociala in caz de invaliditate	68020502	59.803,00		14.651,00	16.680,00	15.067,00	13.405,00					79.827,50	84.859,30	84.850,20
Asistenta sociala pentru familie si copii	680206	67.387,00		16.178,62	19.030,38	16.776,00	15.402,00					78.080,00	82.115,60	83.108,40



DENUMIREA INDICATORILOR	Cod indicator	Buclet 2019										Estimari		
		PREVEDERI ANUALE					PREVEDERI TRIMESTRIALE					2020	2021	2022
		TOTAL	din care credite bugetare destinate afagarilor pietilor restante	Trim. I	Trim. II	Trim. III	Trim. IV							
Venituri din prestari de servicii si alte activitati (cod 33.02.08 + 33.02.10 + 33.02.12 + 33.02.24 + 33.02.26+33.02.27+33.02.28+33.02.33+33.02.50)	3302	2.360,00		626,00	575,00	575,00	584,00	2.430,00	2.430,00	2.430,00				
Contributia de intretinere a persoanelor asistate	330213	2.300,00		610,00	560,00	560,00	570,00	2.350,00	2.350,00	2.350,00				
Contributia lunara a parintilor pentru intretinerea copiilor in unitatile de protectie sociala	330227	60,00		16,00	15,00	15,00	14,00	80,00	80,00	80,00			80,00	
Amenzi, penalitati si confiscari (cod 35.02.01 la 35.02.03+35.02.50)	3502	149,73		33,73	38,00	39,00	39,00	160,00	160,00	160,00			160,00	
Venituri din amenzi si alte sanctiuni aplicate potrivit dispozitiilor legale (cod 35.02.01.02)	350201	149,73		33,73	38,00	39,00	39,00	160,00	160,00	160,00			160,00	
Venituri din amenzi si alte sanctiuni aplicate de catre alte institutii de specialitate	35020102	149,73		33,73	38,00	39,00	39,00	160,00	160,00	160,00			160,00	
Diverse venituri (cod 36.02.01+36.02.05+36.02.06+36.02.11+36.02.14+36.02.32+36.02.50)	3602	48.640,00		86,00	16.775,00	16.774,00	15.005,00	49.170,00	49.170,00	49.170,00			49.170,00	
Taxe speciale	360206	160,00		32,00	43,00	43,00	42,00	170,00	170,00	170,00			170,00	
Alte venituri	360250	48.480,00		54,00	16.732,00	16.731,00	14.963,00	49.000,00	49.000,00	49.000,00			49.000,00	
Transferari voluntare, altele decat subventiile (cod 37.02.01+37.02.03+37.02.50)	3702	62,27		4.280,60	-11.977,85	2.113,50	5.646,02	-105.408,19	-110.117,80	-69.458,66				
Donatii si sponsorizari	370201	62,27		62,27										
Varsaminte din sectiunea de functionare pentru finantarea sectiunii de dezvoltare a bugetului local (cu semnul minus)	370203			4.218,33	-11.977,85	2.113,50	5.646,02							
IV. SUBVENTII (cod 00.18)	0017	1.892,00		104,62	1.167,38	310,00	310,00	1.372,50	1.372,50	1.368,90			1.368,60	
SUBVENTII DE LA ALTE NIVELEALE ADMINISTRATIEI PUBLICE (cod 42.02+43.02)	0018	1.892,00		104,62	1.167,38	310,00	310,00	1.372,50	1.372,50	1.368,90			1.368,60	
Subventii din bugetul de stat (cod 42.02.01+42.02.02+42.02.32 la 42.02.36 +42.02.41 +42.02.42+42.02.44 +42.02.45+42.02.51+42.02.54+42.02.66+42.02.73)	4202	1.862,00		104,62	1.157,38	300,00	300,00	1.332,50	1.332,50	1.328,90			1.328,60	
Finantarea drepturilor acordate persoanelor cu handicap	420221	1.300,00		104,62	595,38	300,00	300,00	1.332,50	1.332,50	1.328,90			1.328,60	



DENUMIREA INDICATORILOR	Cod Indicator	Buget 2019										Estimari		
		PREVEDERI ANUALE		PREVEDERI TRIMESTRIALE						2020	2021	2022		
		TOTAL	din care credite bugetare deosebite si/sau din plusul restantelor	Trim. I	Trim. II	Trim. III	Trim. IV							
Partea a IV-a SERVICII SI DEZVOLTARE PUBLICA, LOCUINTE, MEDIU SI APE (cod 70.02+74.02)	6902	7.990,00		1.998,00	1.998,00	1.998,00	1.998,00	1.998,00	1.998,00	7.990,00	7.990,00	7.990,00		
Locuinte, servicii si dezvoltare publica (cod 70.02.03+70.02.05 la 70.02.07+70.02.50)	7002	7.990,00		1.998,00	1.998,00	1.998,00	1.998,00	1.998,00	1.998,00	7.990,00	7.990,00	7.990,00		
Alimentare cu apa si amenajari hidrotehnice (cod 70.02.05.01+70.02.05.02)	700205	7.990,00		1.998,00	1.998,00	1.998,00	1.998,00	1.998,00	1.998,00	7.990,00	7.990,00	7.990,00		
Alimentare cu apa	70020501	7.990,00		1.998,00	1.998,00	1.998,00	1.998,00	1.998,00	1.998,00	7.990,00	7.990,00	7.990,00		
Partea a V-a ACTIUNI ECONOMICE (cod 80.02+81.02+83.02+84.02+87.02)	7902	63.834,00		15.455,00	11.562,00	21.817,00	15.000,00			61.523,00	61.366,00	61.193,00		
Agricultura, silvicultura, piscicultura si vanatoare (cod 83.02.03+83.02.50)	8302	562,00			562,00									
Agricultura (cod 83.02.03.03+83.02.03.07+83.02.03.30)	830203	562,00			562,00									
Alte cheltuieli în domeniul agriculturii	83020330	562,00			562,00									
Transporturi (cod 84.02.03+84.02.04+84.02.06+84.02.50)	8402	63.272,00		15.455,00	11.000,00	21.817,00	15.000,00			61.523,00	61.366,00	61.193,00		
Alte cheltuieli în domeniul transporturilor	840250	63.272,00		15.455,00	11.000,00	21.817,00	15.000,00			61.523,00	61.366,00	61.193,00		
VENITURILE SECTIUNII DE DEZVOLTARE (00.02+00.15+00.17+45.02+46.02+48.02) - TOTAL	000102	487.905,46		5.050,56	101.284,78	206.083,61	175.486,51			259.259,65	150.817,14	69.458,66		
VENITURI PROPRII (cod 00.02-11.02-37.02+00.15+00.16)	4990	83.264,96			39.049,00	31.194,73	13.021,23							
I VENITURI CURENTE (cod 00.12)	0002	83.264,96		4.218,33	27.071,15	33.308,23	18.667,25			105.408,19	110.117,80	69.458,66		
C. VENITURI NEFISCALE ( 00.14)	0012	83.264,96		4.218,33	27.071,15	33.308,23	18.667,25			105.408,19	110.117,80	69.458,66		
C2. VANZARI DE BUNURI SI SERVICII (00.14.02+00.14.03+00.14.04+00.14.05+00.14.06+00.14.07+00.14.08+00.14.09+00.14.10+00.14.11+00.14.12+00.14.13+00.14.14+00.14.15+00.14.16+00.14.17+00.14.18+00.14.19+00.14.20+00.14.21+00.14.22+00.14.23+00.14.24+00.14.25+00.14.26+00.14.27+00.14.28+00.14.29+00.14.30+00.14.31+00.14.32+00.14.33+00.14.34+00.14.35+00.14.36+00.14.37+00.14.38+00.14.39+00.14.40+00.14.41+00.14.42+00.14.43+00.14.44+00.14.45+00.14.46+00.14.47+00.14.48+00.14.49+00.14.50+00.14.51+00.14.52+00.14.53+00.14.54+00.14.55+00.14.56+00.14.57+00.14.58+00.14.59+00.14.60+00.14.61+00.14.62+00.14.63+00.14.64+00.14.65+00.14.66+00.14.67+00.14.68+00.14.69+00.14.70+00.14.71+00.14.72+00.14.73+00.14.74+00.14.75+00.14.76+00.14.77+00.14.78+00.14.79+00.14.80+00.14.81+00.14.82+00.14.83+00.14.84+00.14.85+00.14.86+00.14.87+00.14.88+00.14.89+00.14.90+00.14.91+00.14.92+00.14.93+00.14.94+00.14.95+00.14.96+00.14.97+00.14.98+00.14.99+00.14.100)	0014	83.264,96		4.218,33	27.071,15	33.308,23	18.667,25			105.408,19	110.117,80	69.458,66		
Diverse venituri (cod 36.02.07+36.02.22+36.02.23+36.02.31+36.02.32+36.02.33+36.02.34+36.02.35+36.02.36+36.02.37+36.02.38+36.02.39+36.02.40+36.02.41+36.02.42+36.02.43+36.02.44+36.02.45+36.02.46+36.02.47+36.02.48+36.02.49+36.02.50+36.02.51+36.02.52+36.02.53+36.02.54+36.02.55+36.02.56+36.02.57+36.02.58+36.02.59+36.02.60+36.02.61+36.02.62+36.02.63+36.02.64+36.02.65+36.02.66+36.02.67+36.02.68+36.02.69+36.02.70+36.02.71+36.02.72+36.02.73+36.02.74+36.02.75+36.02.76+36.02.77+36.02.78+36.02.79+36.02.80+36.02.81+36.02.82+36.02.83+36.02.84+36.02.85+36.02.86+36.02.87+36.02.88+36.02.89+36.02.90+36.02.91+36.02.92+36.02.93+36.02.94+36.02.95+36.02.96+36.02.97+36.02.98+36.02.99+36.02.100)	3602	83.264,96			39.049,00	31.194,73	13.021,23							
Alte venituri pentru finantarea sectiunii de dezvoltare	360247	83.264,96			39.049,00	31.194,73	13.021,23							
Transferuri voluntare, altele decat subventiile (cod 37.02.04+37.02.05)	3702			4.218,33	-11.977,85	2.113,50	5.646,02			105.408,19	110.117,80	69.458,66		
Varsaminte din sectiunea de functionare	370204			4.218,33	-11.977,85	2.113,50	5.646,02			X	X	X		



DENUMIREA INDICATORILOR	Cod indicator	Buget 2019						Estimari		
		PREVEDERI ANUALE		PREVEDERI TRIMESTRIALE				2020	2021	2022
		TOTAL	din care credite bugetare destinate stingerii platilor restante	Trim. I	Trim. II	Trim. III	Trim. IV			
IV. SUBVENTII (cod 00.18)	0017	72.388,01		354,85	13.689,37	31.145,53	27.198,26			
SUBVENTII DE LA ALTE NIVELE ALE ADMINISTRATIEI PUBLICE (cod 42.02+43.02)	0018	72.388,01		354,85	13.689,37	31.145,53	27.198,26			
Subventii de la bugetul de stat (cod 42.02.01+42.02.05+42.02.10+42.02.12 la 42.02.18+42.02.20+42.02.29+42.02.40+42.02.51+42.02.52+42.02.55+42.02.62+42.02.65+42.02.67+42.02.69+42.02.77)	4202	72.388,01		354,85	13.689,37	31.145,53	27.198,26			
Finantarea Programului National de Dezvoltare Locala	420265	5.020,00			1.627,00	3.000,00	393,00			
Subventii de la bugetul de stat catre bugetele locale necesare sustinerii derularii proiectelor finantate din fonduri externe nerambursabile (FEN) postaderare aferente perioadei de programare 2014-2020****)	420269	67.368,01		354,85	12.062,37	28.145,53	26.805,26			
Sume primite de la UE/alti donatori in contul platilor efectuate si prefinantari aferente cadrului financiar 2014-2020 ( cod 48.02.01 la cod 48.02.05+48.02.11+48.02.12+48.02.15+48.02.19)	4802	332.252,49		477,38	60.524,26	141.629,85	129.621,00	153.851,46	40.699,34	
Fondul European de Dezvoltare Regionala (FEDR) (cod 48.02.01+48.02.01.02+48.02.01.03)	480201	257.611,63		418,58	46.294,83	102.877,22	108.021,00	153.851,46	40.699,34	
Sume primite in contul platilor efectuate in anul curent	48020101	257.193,05			46.294,83	102.877,22	108.021,00	153.851,46	40.699,34	
Sume primite in contul platilor efectuate in anii anteriori	48020102	418,58		418,58						
Fondul Social European (FSE) (cod 48.02.02+48.02.02.02+48.02.02.03)	480202	4.479,84		58,80	768,41	2.652,63	1.000,00			
Sume primite in contul platilor efectuate in anul curent	48020201	4.421,04			768,41	2.652,63	1.000,00			
Sume primite in contul platilor efectuate in anii anteriori	48020202	58,80		58,80						
Fondul de Coeziune (FC) (cod 48.02.03.01+48.02.03.02+48.02.03.03)	480203	70.161,02			13.461,02	36.100,00	20.600,00			
Sume primite in contul platilor efectuate in anul curent	48020301	70.161,02			13.461,02	36.100,00	20.600,00			
CHELTUIELILE SECTIUNII DE DEZVOLTARE (cod 50.02 + 59.02 + 63.02 + 70.02 +74.02+ 79.02)	4902	615.979,86		21.683,75	261.002,16	223.955,07	108.338,88	259.259,65	150.817,14	69.458,66

DENUMIREA INDICATORILOR	Cod indicator	Buclet 2019									
		PREVEDERI ANUALE		PREVEDERI TRIMESTRIALE				Estimari			
		TOTAL	din care creditul bugetar destinat atingerii platilor restante	Trim. I	Trim. II	Trim. III	Trim. IV	2020	2021	2022	
Partea I-a SERVICII PUBLICE GENERALE (cod 51.02+54.02)	5002	615.978,86		21.683,75	261.002,16	223.955,07	109.338,88	259.259,65	150.817,14	69.458,66	
Authoritati publice si actiuni externe (cod 51.02.01)	5102	11.531,19		3.152,00	4.700,00	2.300,00	1.379,19	11.500,00	11.500,00	11.500,00	
Authoritati executive si legislative (cod 51.02.01.03)	510201	11.531,19		3.152,00	4.700,00	2.300,00	1.379,19	11.500,00	11.500,00	11.500,00	
Authoritati executive	51020103	11.531,19		3.152,00	4.700,00	2.300,00	1.379,19	11.500,00	11.500,00	11.500,00	
Alte servicii publice generale (cod 54.02.05 la 54.02.07+54.02.10+54.02.50)	5402	217,60			66,00	151,60		145,10	589,19	154,29	
Servicii publice comunitare de evidenta a persoanelor	540210	4,00			4,00			4,10	4,19	4,29	
Alte servicii publice generale	540250	213,60			62,00	151,60		141,00	585,00	150,00	
Partea a II-a APARARE, ORDINE PUBLICA SI SIGURANTA NATIONALA (cod 60.02+61.02)	5902	12,60			10,60	2,00					
Aparare (cod 60.02.02)	6002	12,60			10,60	2,00					
Aparare nationala	600202	12,60			10,60	2,00					
Invatamant (cod 65.02.03 la 65.02.05+65.02.07+65.02.11+65.02.50)	6502	51.233,39		294,00	12.554,10	23.213,00	15.172,29	18.345,64	4.931,14	218,00	
Invatamant nedefinitibil prin nivel (cod 65.02.07.04)	650207	6.975,10		290,00	3.354,10	3.331,00		208,00	213,00	218,00	
Invatamant special	65020704	6.975,10		290,00	3.354,10	3.331,00		208,00	213,00	218,00	
Alte cheltuieli in domeniul Invatamantului	650250	44.258,29		4,00	9.200,00	19.882,00	15.172,29	18.137,64	4.718,14		
Sanatate (cod 66.02.06+66.02.08+66.02.50)	6602	27.420,94		800,00	16.803,94	9.284,00	533,00	700,00	778,00		
Servicii medicale in unitati medicale cu paturi (cod 66.02.06.01+66.02.06.03)	660206	21.225,50		559,00	14.682,50	5.984,00					
Spitale generale	66020601	21.225,50		559,00	14.682,50	5.984,00					
Alte cheltuieli in domeniul sanatatii (cod 66.02.07.50)	660250	6.195,44		241,00	2.121,44	3.300,00	533,00	700,00	778,00		
Alte institutii si actiuni sanitare	66025050	6.195,44		241,00	2.121,44	3.300,00	533,00	700,00	778,00		
Religie, teatru si religie (cod 67.02.03+67.02.05+67.02.06+67.02.50)	6702	15.300,67		1.417,00	6.678,30	5.294,82	1.910,55	17.577,50	5.352,04	529,00	
Servicii culturale (cod 67.02.03.02 la 67.02.03.09+67.02.03.12+67.02.03.30)	670203	5.977,12		670,00	2.178,30	1.878,82	1.250,00	2.506,00	2.781,00	529,00	
Biblioteca publice comunale, orasesti, municipale	67020302	463,30			193,30	270,00		2.198,00	2.466,00	207,00	



DENUMIREA INDICATORILOR	Cod indicator	Buclet 2019					Estimari		
		PREVEDERI ANUALE		PREVEDERI TRIMESTRIALE			2020	2021	2022
		TOTAL	din care credite bugetare destinate sfingerei pietilor restante	Trim. I	Trim. II	Trim. III			
Muzee	67020303	4.918,62		670,00	1.506,00	1.493,62	1.250,00		
Institutiile publice de spectacole si concerte	67020304	300,00			300,00			308,00	315,00
Scooli populare de arta si meserii	67020305	250,00			150,00	100,00			
Centre pentru conservarea si promovarea culturii traditionale	67020308	45,20			30,00	15,20			
Alta servicii in domeniile culturii, recreerii si religiei	670250	9.323,55		747,00	4.500,00	3.416,00	660,55	15.071,50	2.571,04
Asigurari si asistenta sociala (cod 68.02.04+68.02.05+68.02.06+68.02.10+68.02.11+68.02.12+68.02.15+68.02.50)	6802	2.294,00		164,75	768,25	1.097,75	263,25	3.697,17	4.145,30
Asistenta sociala in caz de bofi si invaliditati (cod 68.02.05.02)	680205	1.313,80			401,80	816,00	96,00	1.226,17	1.224,30
Asistenta sociala in caz de invaliditate	68020502	1.313,80			401,80	816,00	96,00	1.226,17	1.224,30
Asistenta sociala pentru familie si copii	680206	980,20		164,75	366,45	281,75	167,25	2.471,00	2.921,00
Partea a IV-a SERVICII SI DEZVOLTARE PUBLICA, LOCUINTE, MEDIU SI APE (cod 70.02+74.02)	6902	187.442,83		7.255,00	78.754,50	68.000,00	33.433,33	22.000,00	22.000,00
Locuinte, servicii si dezvoltare publica (cod 70.02.03+70.02.05 la 70.02.07+70.02.50)	7002	22.075,91		255,00	4.754,50	8.000,00	9.066,41	22.000,00	22.000,00
Alta servicii in domeniile locuintelor, serviciilor si dezvoltarii comunale	700250	22.075,91		255,00	4.754,50	8.000,00	9.066,41	22.000,00	22.000,00
Protectia mediului (cod 74.02.03+74.02.06+74.02.06+74.02.50)	7402	165.366,92		7.000,00	74.000,00	60.000,00	24.366,92		
Salubritate si gestiunea deseurilor (cod 74.02.05.01+74.02.05.02)	740205	165.366,92		7.000,00	74.000,00	60.000,00	24.366,92		
Colectarea, tratarea si distrugerea deseurilor	74020502	165.366,92		7.000,00	74.000,00	60.000,00	24.366,92		
Partea a V-a ACTIUNI ECONOMICE (cod 80.02+81.02+83.02+84.02+87.02)	7902	320.526,64		8.601,00	140.666,47	114.611,90	56.647,27	185.294,24	101.521,47
Actiuni generale economice, comerciale si de munca (cod 80.02.01+80.02.02)	8002	42.716,40		4.143,00	18.073,40	20.500,00			
Actiuni generale economice si comerciale (cod 80.02.01.06 + 80.02.01.09 + 80.02.01.10 + 80.02.01.30)	800201	42.716,40		4.143,00	18.073,40	20.500,00			
Alta cheltuieli pentru actiuni generale economice si comerciale	80020130	42.716,40		4.143,00	18.073,40	20.500,00			
Transporturi (cod 84.02.03+84.02.06+84.02.50)	8402	273.647,22		4.458,00	121.731,82	91.611,90	55.845,50	185.294,24	101.521,47



DENUMIREA INDICATORILOR	Cod indicator	Buget 2019									
		PREVEDERI ANUALE		PREVEDERI TRIMESTRIALE				Estimari			
		TOTAL	din care credite bugetare destinate stingerii platilor restante	Trim. I	Trim. II	Trim. III	Trim. IV	2020	2021	2022	
Transport rutier (cod 84.02.03.01 la 84.02.03.03)	840203	246.647,22		1.758,00	111.731,82	81.611,90	51.545,50	155.294,24	71.521,47		
Drumuri si poduri	84020301	246.647,22		1.758,00	111.731,82	81.611,90	51.545,50	155.294,24	71.521,47		
Alte cheltuieli in domeniul transporturilor	840250	27.000,00		2.700,00	10.000,00	10.000,00	4.300,00	30.000,00	30.000,00	30.000,00	
Alte actiuni economice (cod 87.02.01+87.02.03 la 87.02.05+87.02.50)	8702	4.163,02			861,25	2.500,00	801,77				
Alte actiuni economice	870250	4.163,02			861,25	2.500,00	801,77				
DEFICIT 1) 99.02.97	9902	128.074,40		16.633,19	159.717,38	17.871,46	-66.147,63				
Deficitul sectiunii de dezvoltare	990297	128.074,40		16.633,19	159.717,38	17.871,46	-66.147,63				

1) Finantat din excedentul anilor precedenti

- Fiecare capitol, subcapitol si paragraf de cheltuieli se detaliaza in mod corespunzator conform clasificatiei economice

P. PRESEDINTE

ALIN TISE

Contrasemneaza  
SECRETAR AL JUDETELUI  
SIMONA GACI

Formular: 11/05

**BUGETUL  
PE TITLURI DE CHELTUIELI, ARTICOLE SI ALINEATE, PE ANUL 2019 SI ESTIMARI PENTRU  
ANII 2020-2022**

Capitolul 5102 Autoritati publice si actiuni externe

DENUMIREA INDICATORILOR	Cod indicator	Buget 2019				Estimari				
		PREVEDERI ANUALE		PREVEDERI TRIMESTRIALE			2020	2021	2022	
		TOTAL	din care credit bugetara destinata stingerii platilor restante	Trim. I	Trim. II	Trim. III				Trim. IV
TOTAL CHELTUIELI (SECTIUNEA DE FUNCTIONARE+SECTIUNEA DE DEZVOLTARE)		55.675,19		14.881,00	16.588,00	13.285,00	10.921,19	69.841,00	64.213,00	69.007,00
SECTIUNEA DE FUNCTIONARE (cod 01+79+86)	F	44.144,00		11.729,00	11.888,00	10.985,00	9.542,00	48.341,00	52.713,00	57.507,00
CHELTUIELI CURENTE (cod 10+20+30+40+50+51SF+66SF+67+69)	01F	44.144,00		11.729,00	11.888,00	10.985,00	9.542,00	48.341,00	52.713,00	57.507,00
TITLUL I CHELTUIELI DE PERSONAL (cod 10.01+10.02+10.03)	10	38.304,00		10.000,00	9.700,00	9.674,00	8.930,00	42.364,00	46.589,00	51.248,00
Cheletuile salariale in bani (cod 10.01.01+10.01.03 la 10.01.08 +10.01.10 la 10.01.16 +10.01.30)	1001	36.950,00		9.785,00	9.045,00	9.390,00	8.730,00	X	X	X
Salarii de baza	100101	32.785,00		8.960,00	7.535,00	8.390,00	7.900,00	X	X	X
Indemnizatii platite unor persoane din afara unitatii	100112	1.210,00		300,00	310,00	300,00	300,00	X	X	X
Indemnizatii de delegare	100113	115,00		25,00	30,00	30,00	30,00	X	X	X
Indemnizatii de hrana	100117	1.090,00			670,00	220,00	200,00	X	X	X
Alte drepturi salariale in bani	100130	1.750,00		500,00	500,00	450,00	300,00	X	X	X
Cheletuile salariale in natura (cod 10.02.01 la 10.02.06+10.02.30)	1002	435,00			435,00			X	X	X
Vouchere de vacanta	100206	435,00			435,00			X	X	X
Contributii (cod 10.03.01 la 10.03.06)	1003	919,00		215,00	220,00	284,00	200,00	X	X	X

- mil lei -

DENUMIREA INDICATORILOR	Cod indicator	BUGET 2019				Estimari					
		PREVEDERI ANUALE		PREVEDERI TRIMESTRIALE			2020	2021	2022		
		TOTAL	din care credite bugetare destinate singurei posturi restante	Trim. I	Trim. II	Trim. III	Trim. IV				
Contribuții de asigurări sociale de stat	100301	50,00		15,00			35,00		X	X	X
Contribuții de asigurări de somaj	100302	3,00					3,00		X	X	X
Contribuții de asigurări sociale de sănătate	100303	19,00					19,00		X	X	X
Contribuții de asigurări pentru accidente de muncă și boli profesionale	100304	3,00					3,00		X	X	X
Contribuții pentru concedii și indemnizații	100306	4,00					4,00		X	X	X
Contribuția asiguratorie pentru muncă	100307	840,00		200,00	220,00		220,00		X	X	X
<b>TITLUL II BUNURI SI SERVICII (cod 20.01 la 20.06+20.09 la 20.16+20.18 la 20.25+20.27+20.30)</b>	<b>20</b>	<b>5.680,00</b>		<b>1.680,00</b>	<b>2.137,00</b>		<b>1.271,00</b>	<b>572,00</b>	<b>5.802,00</b>	<b>5.935,00</b>	<b>6.086,00</b>
Bunuri și servicii (cod 20.01.01 la 20.01.09+20.01.30)	2001	2.495,00		672,00	797,00		632,00	394,00	X	X	X
Furnituri de birou	200101	200,00		24,00	76,00		50,00	50,00	X	X	X
Materiale pentru curățenie	200102	40,00		9,00	11,00		10,00	10,00	X	X	X
Incalzit, iluminat și forță motrică	200103	517,00		172,00	125,00		110,00	110,00	X	X	X
Ape, canal și salubritate	200104	50,00		7,00	15,00		14,00	14,00	X	X	X
Carburanți și lubrifianți	200105	300,00		80,00	80,00		70,00	70,00	X	X	X
Posta, telecomunicații, radio, tv, internet	200108	150,00		30,00	40,00		40,00	40,00	X	X	X
Alte bunuri și servicii pentru întreținere și funcționare	200130	1.238,00		350,00	450,00		338,00	100,00	X	X	X
Reparații curente	2002	300,00		7,00	143,00		75,00	75,00	X	X	X
Bunuri de natură obiectelor de inventar (cod 20.06.01+20.05.03+20.05.30)	2005	50,00		7,00	18,00		13,00	12,00	X	X	X
Alte obiecte de inventar	200530	50,00		7,00	18,00		13,00	12,00	X	X	X
Deplasări, detașări, transferări (cod 20.06.01+20.06.02)	2006	305,00		50,00	100,00		80,00	75,00	X	X	X
Deplasări interne, detașări, transferări	200601	105,00		20,00	30,00		30,00	25,00	X	X	X
Deplasări în străinătate	200602	200,00		30,00	70,00		50,00	50,00	X	X	X
Chiria, publicității și materiale documentare	2011	15,00		5,00	7,00		3,00	3,00	X	X	X
Prestații profesionale	2013	154,00		40,00	64,00		50,00	50,00	X	X	X
Alte cheltuieli (cod 20.30.01 la 20.30.03+20.30.06+20.30.07+20.30.08+20.30.30)	2030	2.341,00		899,00	1.008,00		418,00	16,00	X	X	X
Reclama și publicitate	203001	20,00		14,00	3,00		3,00	3,00	X	X	X



DENUMIREA INDICATORILOR	Cod indicator	Buget 2019										Estimari		
		PREVEDERI ANUALE					PREVEDERI TRIMESTRIALE					2020	2021	2022
		TOTAL	cu care creșterea bugetare destinate săfinanț. planșilor restante	Trim. I	Trim. II	Trim. III	Trim. IV							
Protocol si reprezentare	203002	10,00		2,00	3,00	2,00	3,00	2,00	3,00			X	X	X
Prime de asigurare non-viata	203003	100,00		40,00	40,00	20,00	40,00	20,00	40,00			X	X	X
Fondul Presedintelui/Fondul conducatorului institutiei publice	203007	11,00		2,00	3,00	3,00	3,00	3,00	3,00			X	X	X
Alte cheltuieli cu bunuri si servicii	203030	2.200,00		841,00	959,00	390,00	959,00	390,00	10,00			X	X	X
TITLUL X ALTE CHELTUIELI (cod 59.01 + 59.02 + 59.08 + 59.11 + 59.12 + 59.15 + 59.17 + 59.20 + 59.22 + 59.25 + 59.30 + 59.35 + 59.40 + 59.41)	59	180,00		49,00	51,00	40,00	51,00	40,00	40,00			185,00	189,00	193,00
Burse	5901													
Sume aferente persoanelor cu handicap reîncadrate	5940	180,00		49,00	51,00	40,00	51,00	40,00	40,00			X	X	X
SECTIUNEA DE DEZVOLTARE (cod 51+55+56+70+79+84+86)	D	11.531,19		3.152,00	4.700,00	2.300,00	4.700,00	2.300,00	1.379,19			11.500,00	11.500,00	11.500,00
TITLUL VI TRANSFERURI INTRE UNITATI ALE ADMINISTRATIEI PUBLICE (cod 51.02)	51D	3.000,00			2.000,00	1.000,00	2.000,00	1.000,00				3.000,00	3.000,00	3.000,00
Transferuri de capital (cod 51.02.12+51.02.28+51.02.29)	5102	3.000,00			2.000,00	1.000,00	2.000,00	1.000,00						
Transferuri pentru finantarea investitiilor la spitale	510212											X	X	X
Alte transferuri de capital catre institutii publice	510229	3.000,00			2.000,00	1.000,00	2.000,00	1.000,00				X	X	X
CHELTUIELI DE CAPITAL (cod 71+72+75)	70	8.531,19		3.152,00	2.700,00	1.300,00	2.700,00	1.300,00	1.379,19			8.500,00	8.500,00	8.500,00
TITLUL XII ACTIVE NEFINANCIARE (cod 71.01 + 71.03)	71	8.531,19		3.152,00	2.700,00	1.300,00	2.700,00	1.300,00	1.379,19			8.500,00	8.500,00	8.500,00
Active fixe (cod 71.01.01 la 71.01.03+71.01.30)	7101	8.531,19		3.152,00	2.700,00	1.300,00	2.700,00	1.300,00	1.379,19			X	X	X
Construcții	710101													
Alte active fixe	710130	8.531,19		3.152,00	2.700,00	1.300,00	2.700,00	1.300,00	1.379,19			X	X	X



DENUMIREA INDICATORILOR	Cod indicator	Buzet 2019				- mil lei -				
		PREVEDERI ANUALE		PREVEDERI TRIMESTRIALE		Estimari				
		TOTAL	din care creșterea bugetare destinate salarierii plăților restante	Trim. I	Trim. II	Trim. III	Trim. IV	2020	2021	2022

P. PRESEDINTE

ALIN TISE



Contrasemneaza  
SECRETAR AL JUDEȚULUI  
SIMONA GACI



Formular: 11/05

**BUGETUL  
PE TITLURI DE CHELTUIELI, ARTICOLE SI ALINEATE, PE ANUL 2019 SI ESTIMARI PENTRU  
ANII 2020-2022**

Capitolul 5402 Alte servicii publice generale

DENUMIREA INDICATORILOR	Cod indicator	Buget 2019				Estimari				
		PREVEDERI ANUALE		PREVEDERI TRIMESTRIALE			2020	2021	2022	
		TOTAL	din care credite bugetare destinate salingerii plusilor restante	Trim. I	Trim. II	Trim. III	Trim. IV			
TOTAL CHELTUIELI (SECTIUNEA DE FUNCTIONARE+SECTIUNEA DE DEZVOLTARE)		17.557,60		3.933,85	7.751,75	4.058,40	1.813,60	15.132,48	15.857,21	15.696,77
SECTIUNEA DE FUNCTIONARE (cod 01+79+85)	F	17.340,00		3.933,85	7.686,75	3.906,90	1.813,60	14.987,38	15.268,02	15.542,48
CHELTUIELI CURENTE (cod 10+20+30+40+50+51SF+55SF+57+59)	01F	17.340,00		3.933,85	7.686,75	3.906,90	1.813,60	14.987,38	15.268,02	15.542,48
TITLUL I CHELTUIELI DE PERSONAL (cod 10.01+10.02+10.03)	10	2.570,00		617,00	643,60	664,20	655,20	2.570,00	2.570,00	2.570,00
Cheltuieli salariale in bani (cod 10.01.01+10.01.03 la 10.01.08 +10.01.10 la 10.01.16 +10.01.30)	1001	2.267,20		605,00	496,00	582,60	583,60	X	X	X
Salarii de baza	100101	2.142,20		590,00	453,20	549,00	550,00	X	X	X
Spoturi pentru conditii de munca	100105	72,00		15,00	19,00	19,00	19,00	X	X	X
Indemnizatii de hrana	100117	53,00			23,80	14,60	14,60	X	X	X
Cheltuieli salariale in natura (cod 10.02.01 la 10.02.06+10.02.30)	1002	251,60		134,60	134,60	58,50	58,50	X	X	X
Norme de hrana	100202	211,00			94,00	58,50	58,50	X	X	X
Vouchere de vacanta	100206	40,60			40,60			X	X	X
Contributii (cod 10.03.01 la 10.03.06)	1003	51,20		12,00	13,00	13,10	13,10	X	X	X
Contributia asiguratorie pentru munca	100307	51,20		12,00	13,00	13,10	13,10	X	X	X
TITLUL II BUNURI SI SERVICII (cod 20.01 la 20.02+20.09 la 20.16+20.18 la	20	7.816,00		2.022,05	3.470,10	2.049,30	274,55	8.006,40	8.186,06	8.362,11



DENUMIREA INDICATORILOR	Cod indicator	BUGET 2019										Estimari								
		PREVEDERI ANUALE		PREVEDERI TRIMESTRIALE						2020	2021	2022								
		TOTAL	din care credite bugetare destinate stingerii platilor restante	Trim. I	Trim. II	Trim. III	Trim. IV	Trim. I	Trim. II	Trim. III	Trim. IV									
20.25+20.27+20.30)																				
Bunuri si servicii (cod 20.01.01 la 20.01.09+20.01.30)	2001	792,00		163,55	243,30	209,80	175,35					X	X	X						
Furnituri de birou	200101	7,00		1,00	3,00	2,50	0,50					X	X	X						
Materiale pentru curatenie	200102	2,80		0,55	1,10	1,10	0,05					X	X	X						
Incalzit, iluminat si forta motrica	200103	65,00		10,00	35,00	10,00	10,00					X	X	X						
Apa, canal si salubritate	200104	2,50		0,70	0,70	0,70	0,40					X	X	X						
Carburanti si lubrifianti	200105	56,20		10,50	22,00	17,00	6,70					X	X	X						
Piese de schimb	200106	24,00		7,00	8,00	5,00	4,00					X	X	X						
Posta, telecomunicatii, radio, tv, internet	200108	25,00		7,00	6,50	6,50	5,00					X	X	X						
Alte bunuri si servicii pentru intretinere si functionare	200130	609,60		126,80	167,00	167,00	148,70					X	X	X						
Reparatii curente	2002	9,00		5,00	2,00	2,00						X	X	X						
Medicamente si materiale sanitare (cod 20.04.01 la 20.04.04)	2004	5,50		1,00	2,50	1,50	0,50					X	X	X						
Materiale sanitare	200402	5,50		1,00	2,50	1,50	0,50					X	X	X						
Bunuri de natura obiectelor de inventar (cod 20.05.01+20.05.03+20.05.30)	2005	181,90		5,50	76,00	60,40	40,00					X	X	X						
Uniforme si echipament	200501	60,00		3,00	25,00	20,00	12,00					X	X	X						
Alte obiecte de inventar	200530	121,90		2,50	51,00	40,40	28,00					X	X	X						
Deplasari, detasari, transferari (cod 20.06.01+20.06.02)	2006	40,00		4,00	13,00	5,40	17,60					X	X	X						
Deplasari interne, detasari, transferari	200601	10,00		1,00	5,00	2,00	2,00					X	X	X						
Deplasari in strainatate	200602	30,00		3,00	8,00	3,40	15,60					X	X	X						
Cardi, publicitatii si materiale documentare	2011	20,00		3,00	7,00	9,00	1,00					X	X	X						
Pregatire profesionala	2013	38,00		7,00	4,00	25,00	2,00					X	X	X						
Protectia muncii	2014	1,00		0,50	0,20	0,20	0,10					X	X	X						
Alte cheltuieli (cod 20.30.01 la 20.30.04+20.30.06+20.30.07+20.30.09+20.30.10+20.30.11+20.30.12+20.30.13+20.30.14+20.30.15+20.30.16+20.30.17+20.30.18+20.30.19+20.30.20+20.30.21+20.30.22+20.30.23+20.30.24+20.30.25+20.30.26+20.30.27+20.30.28+20.30.29+20.30.30+20.30.31+20.30.32+20.30.33+20.30.34+20.30.35+20.30.36+20.30.37+20.30.38+20.30.39+20.30.40+20.30.41+20.30.42+20.30.43+20.30.44+20.30.45+20.30.46+20.30.47+20.30.48+20.30.49+20.30.50)	2030	6.728,60		1.832,60	3.122,10	1.736,00	38,00					X	X	X						
Prime de asigurare non-viata	203003	35,60		8,50	1,10	5,00	21,00					X	X	X						
Alte cheltuieli cu bunuri si servicii	203030	6.683,00		1.824,00	3.121,00	1.731,00	17,00					X	X	X						
RESERVA (cod 20.99.01+20.99.02+20.99.03+20.99.04+20.99.05+20.99.06+20.99.07+20.99.08+20.99.09+20.99.10+20.99.11+20.99.12+20.99.13+20.99.14+20.99.15+20.99.16+20.99.17+20.99.18+20.99.19+20.99.20+20.99.21+20.99.22+20.99.23+20.99.24+20.99.25+20.99.26+20.99.27+20.99.28+20.99.29+20.99.30+20.99.31+20.99.32+20.99.33+20.99.34+20.99.35+20.99.36+20.99.37+20.99.38+20.99.39+20.99.40+20.99.41+20.99.42+20.99.43+20.99.44+20.99.45+20.99.46+20.99.47+20.99.48+20.99.49+20.99.50)	50	1.500,00			1.500,00															



DENUMIREA INDICATORILOR	Cod Indicator	BUGET 2019						Estimari		
		PREVEDERI ANUALE		PREVEDERI TRIMESTRIALE				2020	2021	2022
		TOTAL	din care credite bugetare destinate salarizării personalului restant	Trim. I	Trim. II	Trim. III	Trim. IV			
Fond de rezerva bugetara la dispozitia autoritatilor locale	5004	1.500,00		1.500,00			X	X	X	
TITLUL VI TRANSFERURI INTRE UNITATI ALE ADMINISTRATIEI PUBLICE (cod 51.01)	51F	4.279,00		1.069,80	1.272,05	1.053,30	883,85	4.486,98	4.595,37	
Transferuri curente (cod 51.01.01+51.01.03+51.01.05+51.01.14+51.01.15+51.01.24+51.01.26+51.01.31+51.01.39 + 51.01.46+51.01.49+51.01.60+51.01.61+51.01.64)	5101	4.279,00		1.069,80	1.272,05	1.053,30	883,85	X	X	
Transferuri catre institutii publice	510101	4.279,00		1.069,80	1.272,05	1.053,30	883,85	X	X	
TITLUL VII ALTE TRANSFERURI (cod 55.01+ 55.02)	55F	1.175,00		225,00	800,00	150,00		25,00	25,00	
A. Transferuri interne (cod 55.01.18+ 55.01.63+55.01.66)	5501F							X	X	
Alte transferuri curente interne	550118							X	X	
B. Transferuri curente în străinătate (cazare organizatii internationale) (cod 55.02.01+55.02.04)	5502	1.175,00		225,00	800,00	150,00		X	X	
Contributii si cotizatii la organisme internationale	550201	25,00		25,00				X	X	
Alte transferuri curente in strainatate	550204	1.150,00		200,00	800,00	150,00		X	X	
SECTIUNEA DE DEZVOLTARE (cod 51+55+56+70+79+84+85)	D	217,60			68,00	151,60		146,10	589,19	
TITLUL VI TRANSFERURI INTRE UNITATI ALE ADMINISTRATIEI PUBLICE (cod 51.02)	51D	4,00			4,00			4,10	4,29	
Transferuri de capital (cod 51.02.12+51.02.28+51.02.29)	5102	4,00			4,00			X	X	
Transferuri pentru finantarea investitiilor la spitale	510212							X	X	
Alte transferuri de capital catre institutii publice	510229	4,00			4,00			X	X	
CHEI TUIELI DE CAPITAL (cod 71+72+75)	70	213,60			62,00	151,60		141,00	585,00	
ACTIVITATI ALE NEFINANCIARE (cod 71+72+75+76+77+78+79+80+81+82+83+84+85)	71	213,60			62,00	151,60		141,00	585,00	



- mil lei -

DENUMIREA INDICATORILOR	Cod indicator	Buget 2019					Estimari			
		PREVEDERI ANUALE		PREVEDERI TRIMESTRIALE				2020	2021	2022
		TOTAL	din care credite bugetare destinate stringenți plășilor rezistențe	Trim. I	Trim. II	Trim. III	Trim. IV			
Active fixe (cod 71.01.01 la 71.01.03+71.01.30)	7101	213,60			62,00	151,60	X	X	X	
Construcții	710101									
Masini, echipamente și mijloace de transport	710102	123,00			4,00	119,00	X	X	X	
Alte active fixe	710130	90,60			58,00	32,60	X	X	X	

P. PRESEDINTE

ALIN TISE



Contrasemneaza  
SECRETAR AL JUDEȚULUI  
SIMONA GACI

Formular: 11/05

Capitolul 6002 Aparare

**BUGETUL  
PE TITLURI DE CHELTUIELI, ARTICOLE SI ALINEATE, PE ANUL 2019 SI ESTIMARI PENTRU  
ANII 2020-2022**

DENUMIREA INDICATORILOR	Cod indicator	Buget 2019				Estimari				
		PREVEDERI ANUALE		PREVEDERI TRIMESTRIALE			2020	2021	2022	
		TOTAL	din care credite bugetare decontate si/singuri plusuri restante	Trim. I	Trim. II	Trim. III				Trim. IV
TOTAL CHELTUIELI (SECTIUNEA DE FUNCTIONARE+SECTIUNEA DE DEZVOLTARE)		412,60		98,00	140,20	106,50	67,90	410,00	419,00	428,00
SECTIUNEA DE FUNCTIONARE (cod 01+79+85)	F	400,00		98,00	129,60	104,50	67,90	410,00	419,00	428,00
CHELTUIELI CURENTE (cod 10+20+30+40+50+51SF+55SF+57+59)	01F	400,00		98,00	129,60	104,50	67,90	410,00	419,00	428,00
TITLUL II BUNURI SI SERVICII (cod 20.01 la 20.06+20.09 la 20.16+20.18 la 20.25+20.27+20.30)	20	400,00		98,00	129,60	104,50	67,90	410,00	419,00	428,00
Bunuri si servicii (cod 20.01.01 la 20.01.09+20.01.30)	2001	162,10		36,00	63,50	46,90	15,70	X	X	X
Furnituri de birou	200101	30,00		1,00	15,00	10,00	4,00	X	X	X
Materiale pentru curatenie	200102	4,00		1,00	2,00	1,00		X	X	X
Incalzit, iluminat si forta motrica	200103	35,60		20,00	13,00	2,60		X	X	X
Apa, canal si salubritate	200104	1,80		1,00	0,50	0,30		X	X	X
Carburanti si lubrifianti	200105	15,00		4,00	4,00	4,00	3,00	X	X	X
Posta, telecomunicatii, radio, tv, internet	200108	12,00		3,00	4,00	4,00	1,00	X	X	X
Alte bunuri si servicii pentru intretinere si functionare	200130	63,70		6,00	25,00	25,00	7,70	X	X	X
Reparatii curente	2002	12,00		7,00	3,00	2,00		X	X	X
Bunuri de natura obiectelor de inventar (cod 20.05.01+20.05.03+20.05.30)	2005	15,00		1,00	10,00	3,00	1,00	X	X	X

- mil lei -

DENUMIREA INDICATORILOR	Cod Indicator	PREVEDERI ANUALE				PREVEDERI TRIMESTRIALE				Estimari		
		TOTAL	din care credite bugetare deplasate sfingeri pentru restante			Trim. I	Trim. II	Trim. III	Trim. IV	2020	2021	2022
			1,00	1,00	0,50							
Alte obiecte de inventar	200530	15,00			1,00	10,00	3,00	1,00	X	X	X	
Alte cheltuieli (cod 20.30.01 la 20.30.04+20.30.06+20.30.07+20.30.09+20.30.30)	2030	210,90			64,00	53,10	52,60	51,20	X	X	X	
Prime de asigurare non-viata	203003	1,50			1,00	0,50						
Chirii	203004	206,40			52,00	51,60	51,60	51,20	X	X	X	
Alte cheltuieli cu bunuri si servicii	203030	3,00			1,00	1,00	1,00		X	X	X	
SECTIUNEA DE DEZVOLTARE (cod 51+55+56+70+79+84+85)	D	12,60				10,60	2,00					
CHELTUIELI DE CAPITAL (cod 71+72+76)	70	12,60				10,60	2,00					
TITLUL XII ACTIVE NEFINANCIARE (cod 71.01 + 71.03)	71	12,60				10,60	2,00					
Active fixe (cod 71.01.01 la 71.01.03+71.01.30)	7101	12,60				10,60	2,00					
Masini, echipamente si mijloace de transport	710102	7,20				7,20			X	X	X	
Alte active fixe	710130	5,40				3,40	2,00		X	X	X	

PRESEDINTE

ALIN TISE



Contrasemneaza  
SECRETAR AL JUDEȚULUI  
SIMONA GAGI



Formular: 11/05

**BUGETUL  
PE TITLURI DE CHELTUIELI, ARTICOLE SI ALINEATE, PE ANUL 2019 SI ESTIMARI PENTRU  
ANII 2020-2022**

Capitolul 6102 Ordine publica si siguranta nationala

DENUMIREA INDICATORILOR	Cod indicator	Buget 2019				Estimari			
		PREVEDERI ANUALE		PREVEDERI TRIMESTRIALE			2020	2021	2022
		TOTAL	din care credit bugetare destinate stingerii platilor restante	Trim. I	Trim. II	Trim. III			
TOTAL CHELTUIELI (SECTIUNEA DE FUNCTIONARE+SECTIUNEA DE DEZVOLTARE)		55,00		9,00	17,60	14,40	56,00	57,00	58,00
SECTIUNEA DE FUNCTIONARE (cod 01+79+85)	F	55,00		9,00	17,60	14,40	56,00	57,00	58,00
CHELTUIELI CURENTE (cod 10+20+30+40+50+51SF+56SF+57+59)	01F	55,00		9,00	17,60	14,40	56,00	57,00	58,00
TITLUL II BUNURI SI SERVICII (cod 20.01 la 20.06+20.09 la 20.16+20.18 la 20.25+20.27+20.30)	20	55,00		9,00	17,60	14,40	56,00	57,00	58,00
Bunuri si servicii (cod 20.01.01 la 20.01.09+20.01.30)	2001	55,00		9,00	17,60	14,40	X	X	X
Furnituri de birou	200101	8,60		1,00	3,60	2,00	X	X	X
Materiale pentru curatenie	200102	6,40		1,00	3,00	1,40	X	X	X
Posta, telecomunicatii, radio, tv, internet	200108	19,00		4,00	5,00	5,00	X	X	X
Alte bunuri si servicii pentru intretinere si functionare	200130	21,00		3,00	6,00	6,00	X	X	X



DENUMIREA INDICATORILOR	Cod indicator	Buget 2019					- mii lei -		
		PREVEDERI ANUALE <small>cu care creșterea bugetare destinate să apară în planul rezanță</small>		PREVEDERI TRIMESTRIALE			Estimări		
		TOTAL	Trim. I	Trim. II	Trim. III	Trim. IV	2020	2021	2022

PRESEDINTE  
ALIN TISE



Contrasemnează  
SECRETAR AL JUDEȚULUI  
SIMONA GACI

Formular. 1/05

**BUGETUL  
PE TITLURI DE CHELTUIELI, ARTICOLE SI ALINEATE, PE ANUL 2019 SI ESTIMARI PENTRU  
ANII 2020-2022**

Capitolul 6502 Invatamant

- mii lei -

DENUMIREA INDICATORILOR	Cod indicator	BUGET 2019				Estimari				
		PREVEDERI ANUALE		PREVEDERI TRIMESTRIALE			2020	2021	2022	
		TOTAL	din care creditul bugetare destinate salarilor platilor restante	Trim. I	Trim. II	Trim. III	Trim. IV			
TOTAL CHELTUIELI (SECTIUNEA DE FUNCTIONARE+SECTIUNEA DE DEZVOLTARE)		73.477,49		4.248,84	20.196,66	30.768,97	18.263,02	41.554,94	28.364,76	23.863,28
SECTIUNEA DE FUNCTIONARE (cod 01+79+85)	F	22.244,10		3.954,84	7.642,56	7.555,97	3.080,73	23.209,30	23.433,62	23.665,28
CHELTUIELI CURENTE (cod 10+20+30+40+50+61SF+55SF+57+69)	01F	22.244,10		3.954,84	7.642,56	7.555,97	3.080,73	23.209,30	23.433,62	23.665,28
TITLUL II BUNURI SI SERVICII (cod 20.01 la 20.06+20.09 la 20.16+20.18 la 20.25+20.27+20.30)	20	6.333,10		1.294,84	1.397,56	1.310,97	1.329,73	5.805,35	5.919,99	6.038,31
Bunuri si servicii (cod 20.01.01 la 20.01.08+20.01.30)	2001	4.045,63		1.160,18	1.063,12	859,94	962,49	X	X	X
Furnituri de birou	200101	69,81		14,41	16,50	16,40	22,50	X	X	X
Material pentru curatenie	200102	149,25		29,35	52,00	31,20	36,70	X	X	X
Incalziri, iluminat si forta motrica	200103	1.441,64		469,54	410,50	228,60	333,00	X	X	X
Apa, canal si salubritate	200104	250,08		76,18	66,70	52,60	54,60	X	X	X
Carburanti si lubrifianti	200105	93,76		20,26	26,50	26,10	20,90	X	X	X
Transport	200106	36,60		3,10	13,00	5,00	15,50	X	X	X
Posta, telecomunicatii, radio, tv, internet	200107	273,83		77,69	70,54	50,83	74,77	X	X	X
Serviciile si activitati de servicii cu caracter functional	200108	112,94		34,24	26,91	29,21	22,58	X	X	X
	200109	145,10		28,70	37,54	39,27	39,59	X	X	X



DENUMIREA INDICATORILOR	Cod indicator	BUGET 2019										Estimari		
		PREVEDERI ANUALE din care credite bugetare destinate stingerii platilor restante		PREVEDERI TRIMESTRIALE							2020	2021	2022	
		TOTAL	Trim. I	Trim. II	Trim. III	Trim. IV	2020	2021	2022					
Alte bunuri si servicii pentru intretinere si functionare	200130	1.472,62	406,71	342,93	390,63	342,35	X	X	X	X	X	X		
Reparatii curente	2002	557,75	25,00	150,42	226,34	155,99	X	X	X	X	X	X		
Hrana (cod 20.03.01+20.03.02)	2003	3,50	1,00	1,00	0,50	1,00	X	X	X	X	X	X		
Hrana pentru animale	200302	3,50	1,00	1,00	0,50	1,00	X	X	X	X	X	X		
Medicamente si materiale sanitare (cod 20.04.01 la 20.04.04)	2004	40,45	3,93	14,68	8,00	13,84	X	X	X	X	X	X		
Medicamente	200401	37,30	3,93	13,18	8,00	12,19	X	X	X	X	X	X		
Materiale sanitare	200402	3,15		1,50		1,65	X	X	X	X	X	X		
Bunuri de natura obiectelor de inventar (cod 20.05.01+20.05.03+20.05.30)	2005	301,20	30,70	48,19	118,00	104,31	X	X	X	X	X	X		
Uniforme si echipament	200501	1,50	1,50				X	X	X	X	X	X		
Lenjerie si accesorii de pat	200503	10,00			10,00		X	X	X	X	X	X		
Alte obiecte de inventar	200530	289,70	29,20	48,19	108,00	104,31	X	X	X	X	X	X		
Deplasari, detasari, transferari (cod 20.06.01+20.06.02)	2006	137,63	24,63	48,10	30,80	34,30	X	X	X	X	X	X		
Deplasari interne, detasari, transferari	200601	123,63	24,63	38,10	27,60	33,30	X	X	X	X	X	X		
Deplasari in strainatate	200602	14,00		10,00	3,00	1,00	X	X	X	X	X	X		
Materiale de laborator	2009	2,00		2,00			X	X	X	X	X	X		
Carti, publicatii si materiale documentare	2011	12,00	3,00	3,00	6,00		X	X	X	X	X	X		
Consultanta si expertiza	2012	24,40	14,10	0,60	4,80	5,00	X	X	X	X	X	X		
Pregatire profesionala	2013	50,00	4,00	19,50	17,20	9,30	X	X	X	X	X	X		
Protectia muncii	2014	27,00	1,50	6,60	8,50	10,50	X	X	X	X	X	X		
Alte cheltuieli (cod 20.30.01 la 20.30.04+20.30.06+20.30.07+20.30.09+20.30.30)	2030	131,54	26,80	40,55	31,19	33,00	X	X	X	X	X	X		
Prime de asigurare non-viata	203003	4,00		3,00		1,00	X	X	X	X	X	X		
Chirii	203004	15,00	2,50	3,75	3,75	5,00	X	X	X	X	X	X		
Alte cheltuieli cu bunuri si servicii	203030	112,54	24,30	33,80	27,44	27,00	X	X	X	X	X	X		
PROIECT ASISTENTA SOCIALA (cod 57.02)	57	16.911,00	2.660,00	6.245,00	6.245,00	1.761,00	17.403,95	17.613,63	17.626,97					
Aiduri sociale (cod 57.02.01 la 57.02.04)	5702	16.911,00	2.660,00	6.245,00	6.245,00	1.761,00	X	X	X	X	X	X		
Aiduri sociale in numerar	570201	1.105,00	251,00	306,50	253,50	284,00	X	X	X	X	X	X		



DENUMIREA INDICATORILOR	Cod indicator	Buget 2019							Estimari		
		PREVEDERI ANUALE		PREVEDERI TRIMESTRIALE				2020	2021	2022	
		TOTAL	în care credite bugetare destinate sfârșitului plății restanțelor	Trim. I	Trim. II	Trim. III	Trim. IV				
Ajutoare sociale în natură	570202	15.806,00		2.409,00	5.938,50	5.991,50	1.467,00	X	X	X	
SECTIUNEA DE DEZVOLTARE (cod 51+56+66+70+79+84+85)	D	51.233,39		294,00	12.584,10	23.213,00	16.172,29	18.345,64	4.931,14	218,00	
TITLUL X Proiecte cu finanțare din fonduri externe nerambursabile aferente cadrului financiar 2014-2020 (cod 58.01 la 58.06+58.11+58.12+58.15+58.16+58.30)	58	44.258,29		4,00	9.200,00	19.882,00	15.172,29	18.137,64	4.718,14		
Programe din Fondul European de Dezvoltare Regională (FEDR) (58.01.01 la 58.01.03)	5801	44.258,29		4,00	9.200,00	19.882,00	15.172,29	X	X	X	
Finanțarea națională	580101	6.178,58		0,52	1.959,00	2.383,16	1.835,90	X	X	X	
Finanțarea externă nerambursabilă	580102	34.156,56		3,40	6.567,00	15.582,20	12.003,96	X	X	X	
Cheftuieii neeligibile	580103	3.923,15		0,08	674,00	1.916,64	1.332,43	X	X	X	
CHELTUIELI DE CAPITAL (cod 71+72+75)	70	6.975,10		290,00	3.354,10	3.331,00		206,00	213,00	218,00	
TITLUL XII ACTIVE NEFINANCIARE (cod 71.01 + 71.03)	71	6.975,10		290,00	3.354,10	3.331,00		208,00	213,00	218,00	
Active fixe (cod 71.01.01 la 71.01.03+71.01.30)	7101	6.917,20		290,00	3.296,20	3.331,00		X	X	X	
Construcții	710101	5.881,00		290,00	3.000,00	2.591,00		X	X	X	
Masini, echipamente și mijloace de transport	710102	256,50			256,50			X	X	X	
Mobilier, aparatură birou și alte active corporale	710103	116,00				116,00		X	X	X	
Alte active fixe	710130	663,70			39,70	624,00		X	X	X	
Reparații capitale aferente activelor fixe	7103	57,90			57,90			X	X	X	



P. PRESEDINTE

ALIN TISE

 Contrasemneaza  
 SECRETAR AL JUDEȚULUI  
 SIMONA GACI

Formular: 11/05

**BUGETUL  
PE TITLURI DE CHELTUIELI, ARTICOLE SI ALINEATE, PE ANUL 2019 SI ESTIMARI PENTRU  
ANII 2020-2022**

Capitolul 6602 Sanatate

DENUMIREA INDICATORILOR	Cod indicator	BUGET 2019				Estimari				
		PREVEDERI ANUALE		PREVEDERI TRIMESTRIALE			2020	2021	2022	
		TOTAL	din care credite bugetare destinate stingerii platilor restante	Trim. I	Trim. II	Trim. III	Trim. IV			
TOTAL CHELTUIELI (SECTIUNEA DE FUNCTIONARE+SECTIUNEA DE DEZVOLTARE)		28.370,94		800,00	17.753,94	9.284,00	533,00	700,00	778,00	
SECTIUNEA DE FUNCTIONARE (cod 01+79+85)	F	960,00			960,00					
CHELTUIELI CURENTE (cod 10+20+30+40+60+51SF+55SF+57+69)	01F	960,00			960,00					
TITLUL VI TRANSFERURI INTRE UNITATI ALE ADMINISTRATIEI PUBLICE (cod 51.01)	51F	950,00			950,00					
Transferuri curente (cod 51.01.01+51.01.03+51.01.05+51.01.14+51.01.15+51.01.24+51.01.26+51.01.31+51.01.39 + 51.01.46+51.01.49+51.01.60+51.01.61+51.01.64)	5101	950,00			950,00			X	X	X
Transferuri din bugetele locale pentru finantarea cheltuielilor curente din domeniul sanatatii	510146	950,00			950,00			X	X	X
SECTIUNEA DE DEZVOLTARE (cod 20+30+40+70+79+84+85)	D	27.420,94		800,00	16.803,94	9.284,00	533,00	700,00	778,00	
TITLUL VI TRANSFERURI INTRE UNITATI ALE ADMINISTRATIEI PUBLICE (cod 51.01)	51D	21.225,60		569,00	14.892,60	5.984,00				
Transferuri din bugetul de cheltuieli al Spitalului de Urgenta	5102	21.225,60		569,00	14.892,60	5.984,00		X	X	X





- mii lei -

DENUMIREA INDICATORILOR	Cod indicator	PREVEDERI ANUALE				PREVEDERI TRIMESTRIALE				Estimari		
		TOTAL	din care credite bugetare destinate stingerii plasilor restante	Trim. I	Trim. II	Trim. III	Trim. IV	2020	2021	2022		
61.02.12+51.02.28+51.02.28)												
Transferuri din bugetele locale pentru finantarea cheltuielilor de capital din domeniul saraciatii	510228	21.225,50		558,00	14.682,50	5.984,00		X	X		X	
TITLUL X Proiecte cu finantare din fonduri externe nerambursabile aferente cadrului financiar 2014-2020 (cod 58.01 la 58.06+58.11+58.12+58.15+58.16+58.30)	58	862,44		1,00	421,44	300,00	140,00	700,00				
Programe din Fondul European de Dezvoltare Regionala (FEDR) (58.01.01 la 58.01.03)	5801	862,44		1,00	421,44	300,00	140,00	X	X		X	
Finantarea nationala	580101	45,27		0,13	19,97	6,97	18,20	X	X		X	
Finantarea externa nerambursabila	580102	296,01		0,85	130,58	45,58	119,00	X	X		X	
Cheltuieli neeligibile	580103	521,16		0,02	270,89	247,45	2,80	X	X		X	
CHELTUIELI DE CAPITAL (cod 71+72+75)	70	5.333,00		240,00	1.700,00	3.000,00	393,00					
TITLUL XII ACTIVE NEFINANCIARE (cod 71.01 + 71.03)	71	5.333,00		240,00	1.700,00	3.000,00	393,00					
Active fixe (cod 71.01.01 la 71.01.03+71.01.30)	7101	5.333,00		240,00	1.700,00	3.000,00	393,00	X	X		X	
Masini, echipamente si mijloace de transport	710102	5.333,00		240,00	1.700,00	3.000,00	393,00	X	X		X	

P. PRESEDINTE

ALIN TISE



Contrasemneaza  
SECRETAR AL JUDETELUI  
SIMONA GACI

Formular: 11/05

**BUGETUL  
PE TITLURI DE CHELTUIELI, ARTICOLE SI ALINEATE, PE ANUL 2019 SI ESTIMARI PENTRU  
ANII 2020-2022**

Capitolul 6702 Cultura, recreere si religie

- mii lei -

DENUMIREA INDICATORILOR	Cod Indicator	BUGET 2019				Estimari				
		PREVEDERILE ANUALE		PREVEDERI TRIMESTRIALE			2020	2021	2022	
		TOTAL	din care creata bugetara destinata sfinxantii platiilor restante	Trim. I	Trim. II	Trim. III				Trim. IV
TOTAL CHELTUIELI (SECTIUNEA DE FUNCTIONARE+SECTIUNEA DE DEZVOLTARE)		98.615,57		19.350,64	30.217,94	27.621,65	21.425,34	101.176,63	90.413,60	87.063,27
SECTIUNEA DE FUNCTIONARE (cod 01+79+85)	F	83.314,90		17.933,64	23.539,64	22.326,83	19.514,79	83.599,13	85.061,56	86.534,27
CHELTUIELI CURENTE (cod 10+20+30+40+50+60+61SF+67+69)	01F	83.314,90		17.933,64	23.539,64	22.326,83	19.514,79	83.599,13	85.061,56	86.534,27
TITLUL VI TRANSFERURI INTRE UNITATI ALE ADMINISTRATIEI PUBLICE (cod 61.01)	51F	58.994,90		13.196,64	17.578,64	14.665,83	13.553,79	60.079,13	61.541,56	63.014,27
Transferuri curente (cod 61.01.01+51.01.03+51.01.05+51.01.14+51.01.15+51.01.24+51.01.26+51.01.31+51.01.39 + 51.01.46+51.01.49+51.01.60+51.01.61+51.01.64)	5101	58.994,90		13.196,64	17.578,64	14.665,83	13.553,79	X	X	X
Transferuri catre institutii publice	510101	58.994,90		13.196,64	17.578,64	14.665,83	13.553,79	X	X	X
TITLUL X ALTE CHELTUIELI (cod 56.01 + 59.02 + 59.08 + 59.11 + 59.12 + 59.15 + 59.17 + 59.20 + 59.22 + 59.25 + 59.30 + 59.35 + 59.40 + 59.41)	59	24.320,00		4.737,00	5.961,00	7.661,00	5.961,00	23.520,00	23.520,00	23.520,00
TITLUL XI Asociatii si fundatii	5901									
Sustinerea cultelor	5911	3.100,00			900,00	1.700,00	500,00		X	X
	5912	2.200,00			300,00	1.200,00	700,00		X	X



DENUMIREA INDICATORILOR	Cod Indicator	PREVEDERI ANUALE				PREVEDERI TRIMESTRIALE				Estimari		
		TOTAL	din care creditul bugetare destinate sîngerei plătii rezidențe			Trim. I	Trim. II	Trim. III	Trim. IV	2020	2021	2022
			TOTAL	Trim. I	Trim. II							
Contribuții la salarizarea personalului neclerical	5915	19.020,00			4.737,00	4.761,00	4.761,00	4.761,00	X	X	X	
SECȚIUNEA DE DEZVOLTARE (cod 51+55+56+70+78+84+85)	D	15.300,67			1.417,00	6.678,30	5.294,82	1.910,55	17.577,50	5.352,04	529,00	
TITLUL VI TRANSFERURI ÎN TRE UNITĂȚI ALE ADMINISTRAȚIEI PUBLICE (cod 51.02)	51D	5.977,12			670,00	2.178,30	1.878,82	1.250,00	2.506,00	2.781,00	529,00	
Transferuri de capital (cod 51.02.12+51.02.28+51.02.29)	5102	5.977,12			670,00	2.178,30	1.878,82	1.250,00	X	X	X	
Transferuri pentru finanțarea investițiilor la spitale	510212								X	X	X	
Alte transferuri de capital către institutul public	510229	5.977,12			670,00	2.178,30	1.878,82	1.250,00	X	X	X	
TITLUL X Protecție cu finanțare din fonduri externe nerambursabile aferente cadrului financiar 2014-2020 (cod 58.01 la 58.05+58.11+58.12+58.15+58.16+58.30)	58	7.407,55			747,00	3.000,00	3.000,00	660,55	10.071,50	2.571,04		
Programe din Fondul European de Dezvoltare Regională (FEDR) (68.01.01 la 68.01.03)	5801	7.407,55			747,00	3.000,00	3.000,00	660,55	X	X	X	
Finanțarea națională	580101	854,16			97,11	335,59	335,59	85,87	X	X	X	
Finanțarea externă nerambursabilă	580102	5.594,92			634,95	2.194,25	2.194,25	561,47	X	X	X	
Cheltuieli neeligibile	580103	988,47			14,94	470,16	470,16	13,21	X	X	X	
CHELTUIELI DE CAPITAL (cod 71+72+75)	70	1.916,00				1.500,00	416,00		5.000,00			
TITLUL XII ACTIVE NEFINANCIARE (cod 71.01 + 71.03)	71	1.916,00				1.500,00	416,00		5.000,00			
Active fixe (cod 71.01.01 la 71.01.03+71.01.30)	7101	1.916,00				1.500,00	416,00		X	X	X	
Construcții	710101								X	X	X	
Active fixe	710130	1.916,00				1.500,00	416,00		X	X	X	



- mii lei -

DENUMIREA INDICATORILOR	Cod indicator	Buget 2019				Estimari		
		PREVEDERI ANUALE		PREVEDERI TRIMESTRIALE		2020	2021	2022
		TOTAL	din care credite bugetare destinate asigurerii pensiilor rezistente	Trim. I	Trim. II			

P. PRESEDINTE

ALIN TISE

*Alin Tise*



Contrasemneaza  
SECRETAR AL JUDETELUI  
SIMONA GACI

*Simona Gaci*


Formular: 11/05

**BUGETUL  
PE TITLURI DE CHELTUIELI, ARTICOLE SI ALINEATE, PE ANUL 2019 SI ESTIMARI PENTRU  
ANII 2020-2022**

Capitolul 6802 6802 Asigurari si asistenta sociala

- mii lei -

DENUMIREA INDICATORILOR	Cod indicator	Buget 2019				Estimari				
		PREVEDERI ANUALE		PREVEDERI TRIMESTRIALE			2020	2021	2022	
		TOTAL	cu care creeaza bugetare destinate stingerii plajilor restante	Trim. I	Trim. II	Trim. III				Trim. IV
TOTAL CHELTUIELI (SECTIUNEA DE FUNCTIONARE+SECTIUNEA DE DEZVOLTARE)		129.484,00		30.994,37	36.478,63	32.940,75	29.070,25	161.604,67	171.120,20	173.016,97
SECTIUNEA DE FUNCTIONARE (cod 01+79+85)	F	127.190,00		30.828,62	35.710,38	31.843,00	28.807,00	157.907,50	166.974,90	167.958,60
CHELTUIELI CURENTE (cod 10+20+30+40+50+51SF+55SF+57+59)	01F	127.190,00		30.828,62	35.710,38	31.843,00	28.807,00	157.907,50	166.974,90	167.958,60
TITLUL I CHELTUIELI DE PERSONAL (cod 10.01+10.02+10.03)	10	108.870,00		26.900,00	29.779,00	27.357,00	25.834,00	140.000,00	149.000,00	150.000,00
Cheletuieii salariale in bani (cod 10.01.01+10.01.03 la 10.01.08 +10.01.10 la 10.01.16 +10.01.30)	1001	105.008,00		26.268,00	27.079,00	26.537,00	25.124,00	X	X	X
Salarii de baza	100101	68.640,00		17.400,00	17.500,00	17.000,00	16.740,00	X	X	X
Sporuri pentru conditia de munca	100105	18.984,00		4.884,00	4.900,00	4.900,00	4.300,00	X	X	X
Alte sporuri	100106	12.100,00		3.000,00	3.200,00	3.200,00	2.700,00	X	X	X
Sistemul de platitit unor persoane din afara unitatii	100112	350,00		80,00	100,00	90,00	80,00	X	X	X
Indemnizatii de delegare	100113	24,00		4,00	9,00	7,00	4,00	X	X	X
Indemnizatii de hrana	100117	4.910,00		900,00	1.370,00	1.340,00	1.300,00	X	X	X
Cheletuieii materiale in natura (cod 10.02.01 la 10.02.06+10.02.30)	1002	1.850,00			1.850,00			X	X	X
Vouchere de vacanta	100206	1.850,00			1.850,00			X	X	X



DENUMIREA INDICATORILOR	Cod indicator	PREVEDERI ANUALE				PREVEDERI TRIMESTRIALE				Estimari		
		TOTAL	an care creștea bugetare destinat singurii plășilor restante			Trim. I	Trim. II	Trim. III	Trim. IV	2020	2021	2022
			2020	2021	2022							
Contribuții (cod 10.03.01 la 10.03.06)	1003	3.012,00	632,00	850,00	820,00	710,00			X	X	X	
Contribuția asiguratorie pentru muncă	100307	3.010,00	630,00	850,00	820,00	710,00			X	X	X	
Contribuții platite de angajator în numele angajatului	100308	2,00	2,00						X	X	X	
<b>TITLUL II BUNURI SI SERVICII (cod 20.01 la 20.06+20.09 la 20.16+20.18 la 20.25+20.27+20.30)</b>	20	15.000,00	3.600,00	5.021,00	3.926,00	2.453,00			15.375,00	15.345,00	15.330,00	
Bunuri si servicii (cod 20.01.01 la 20.01.09+20.01.30)	2001	5.775,00	1.757,00	1.776,00	1.242,00	1.000,00			X	X	X	
Furnituri de birou	200101	345,00	95,00	90,00	90,00	70,00			X	X	X	
Materiale pentru curatenie	200102	820,00	185,00	285,00	150,00	200,00			X	X	X	
Incalziri, iluminat si forta motrica	200103	2.000,00	850,00	600,00	300,00	250,00			X	X	X	
Apa, canal si salubritate	200104	460,00	130,00	120,00	110,00	100,00			X	X	X	
Carburanti si lubrifianti	200105	195,00	63,00	65,00	52,00	15,00			X	X	X	
Piese de schimb	200106	45,00	14,00	11,00	10,00	10,00			X	X	X	
Transport	200107	160,00	35,00	50,00	40,00	35,00			X	X	X	
Posta, telecomunicatii, radio, tv, internet	200108	280,00	70,00	90,00	80,00	50,00			X	X	X	
Materiale si prestari de servicii cu caracter functional	200109	60,00	15,00	25,00	10,00	10,00			X	X	X	
Alte bunuri si servicii pentru intretinere si functionare	200130	1.400,00	300,00	440,00	400,00	260,00			X	X	X	
Reparatii curente	2002	1.900,00	20,00	880,00	900,00	100,00			X	X	X	
Hrana (cod 20.03.01+20.03.02)	2003	4.225,00	1.105,00	1.253,00	1.055,00	812,00			X	X	X	
Hrana pentru oameni	200301	4.210,00	1.100,00	1.250,00	1.050,00	810,00			X	X	X	
Hrana pentru animale	200302	15,00	5,00	3,00	5,00	2,00			X	X	X	
Medicamente si materiale sanitare (cod 20.04.01 la 20.04.04)	2004	850,00	225,00	230,00	205,00	190,00			X	X	X	
Medicamente	200401	590,00	150,00	155,00	145,00	140,00			X	X	X	
Materiale sanitare	200402	115,00	35,00	30,00	30,00	20,00			X	X	X	
Dezinfectant	200404	145,00	40,00	45,00	30,00	30,00			X	X	X	
Bunuri de cultura obiectelor de inventar (cod 20.05.01 la 20.05.03+20.05.30)	2005	450,00	60,00	170,00	145,00	75,00			X	X	X	
Chiruri si echipament	200501	210,00	15,00	75,00	65,00	55,00			X	X	X	
Lenjerie si accesorii de pat	200503	50,00	15,00	15,00	10,00	10,00			X	X	X	



DENUMIREA INDICATORILOR	Cod indicator	PREVEDERI ANUALE				PREVEDERI TRIMESTRIALE				Estimari		
		TOTAL	din care creditul bugetare destinate stingerii plilor restante			Trim. I	Trim. II	Trim. III	Trim. IV	2020	2021	2022
			TOTAL	Trim. I	Trim. II							
Alte obiecte de inventar	200530	190,00			30,00	80,00	70,00	10,00	X	X	X	
Deplasari, detasari, transferari (cod 20.06.01+20.06.02)	2006	85,00			10,00	41,00	29,00	5,00	X	X	X	
Deplasari interne, detasari, transferari	200601	65,00			8,00	32,00	20,00	5,00	X	X	X	
Deplasari in strainatate	200602	20,00			2,00	9,00	9,00		X	X	X	
Consultanta si expertiza	2012	115,00			30,00	85,00			X	X	X	
Pregatire profesionala	2013	160,00			8,00	120,00	22,00		X	X	X	
Protectia muncii	2014	30,00			25,00	1,00	3,00	1,00	X	X	X	
Alte cheltuieli (cod 20.30.01 la 20.30.04+20.30.06+20.30.07+20.30.09+20.30.30)	2030	1.420,00			360,00	465,00	325,00	270,00	X	X	X	
Prime de asigurare non-viata	203003	70,00			10,00	15,00	25,00	20,00	X	X	X	
Alte cheltuieli cu bunuri si servicii	203030	1.350,00			350,00	450,00	300,00	250,00	X	X	X	
TITLUL VI TRANSFERURI INTRE UNITATI ALE ADMINISTRATIEI PUBLICE (cod 51.01)	51F	1.300,00			104,62	595,38	300,00	300,00	1.322,50	1.329,90	1.328,60	
Transferuri curente (cod 51.01.01+51.01.03+51.01.05+51.01.14+51.01.15+51.01.24+51.01.26+51.01.31+51.01.39 + 51.01.46+51.01.49+51.01.60+51.01.61+51.01.64)	5101	1.300,00			104,62	595,38	300,00	300,00	X	X	X	
Transferuri catre institutii publice	510101	1.300,00			104,62	595,38	300,00	300,00	X	X	X	
TITLUL X ALTE CHELTUIELI (cod 59.01 + 59.02 + 59.06 + 59.11 + 59.12 + 59.15 + 59.17 + 59.20 + 59.22 + 59.25 + 59.30 + 59.35 + 59.40 + 59.41)	59	1.020,00			225,00	315,00	260,00	220,00	1.200,00	1.300,00	1.300,00	
Burse	5901											
Sume aferente persoanelor cu handicap	5940	1.020,00			225,00	315,00	260,00	220,00	X	X	X	
SECTIUNEA DE DEZVOLTARE (cod 51+56+58+70+78+84+85)	D	2.294,00			164,75	768,25	1.097,75	263,25	3.697,17	4.145,30	5.057,37	
TITLUL X Proiecte cu finantare din bugetul local si nerambursabile aferente bugetului financiar 2014-2020 (cod 58.01 la 58.05+58.10+58.12+58.16+58.16+58.30)	58	1.040,60			164,75	258,75	353,75	263,25	2.339,00	2.789,00	3.702,00	
Proiecte din Fondul European de Dezvoltare Regionala	5801								X	X	X	



DENUMIREA INDICATORILOR	Cod indicator	Buget 2019					Estimari					
		PREVEDERI ANUALE		PREVEDERI TRIMESTRIALE			2020	2021	2022			
		TOTAL	din care credite bugetare destinate stingerii platilor restante	Trim. I	Trim. II	Trim. III				Trim. IV		
Dezvoltare Regionala (FEDR) (58.01.01 la 58.01.03)												
Finantarea nationala	580101									X		X
Programe din Fondul Social European (FSE) (58.02.01 la 58.02.03)	5802	1.040,50		164,75	258,75	353,75	263,25			X	X	X
Finantarea nationala	580201	112,16		25,65	27,65	28,65	30,21			X		X
Finantarea externa nerambursabila	580202	928,34		139,10	231,10	325,10	233,04			X	X	X
CHELTUIELI DE CAPITAL (cod 71+72+75)	70	1.253,50			509,50	744,00				1.368,17	1.356,30	1.355,37
TITLUL XII ACTIVE NEFINANCIARE (cod 71.01 + 71.03)	71	1.253,50			509,50	744,00				1.368,17	1.356,30	1.355,37
Active fixe (cod 71.01.01 la 71.01.03+71.01.30)	7101	1.253,50			509,50	744,00				X	X	X
Constructii	710101									X		X
Masini, echipamente si mijloace de transport	710102	171,00			171,00					X	X	X
Mobilier, aparatura birou si alte active corporale	710103	278,50			278,50					X	X	X
Alte active fixe	710130	804,00			60,00	744,00				X	X	X



P. PRESEDINTE  
ALIN TISE

Contrasemneaza  
SECRETAR AL JUDEȚULUI  
SIMONA GACI

Formular: 11/05

**BUGETUL  
PE TITLURI DE CHELTUIELI, ARTICOLE SI ALINEATE, PE ANUL 2019 SI ESTIMARI PENTRU  
ANII 2020-2022**

Capitolul 7002 Locuinte, servicii si dezvoltare publica

- mii lei -

DENUMIREA INDICATORILOR	Cod Indicator	Buget 2019				Estimari				
		PREVEDERIANUALE		PREVEDERI TRIMESTRIALE						
		TOTAL	din care credite bugetare destinate satisfacii platiilor restante	Trim. I	Trim. II	Trim. III	Trim. IV	2020	2021	2022
TOTAL CHELTUIELI (SECTIUNEA DE FUNCTIONARE+SECTIUNEA DE DEZVOLTARE)		30.065,91		2.253,00	6.752,60	9.998,00	11.062,41	29.990,00	29.990,00	29.990,00
SECTIUNEA DE FUNCTIONARE (cod 01+79+85)	F	7.990,00		1.998,00	1.998,00	1.998,00	1.998,00	7.990,00	7.990,00	7.990,00
CHELTUIELI CURENTE (cod 10+20+30+40+50+51SF+56SF+57+58)	01F	7.990,00		1.998,00	1.998,00	1.998,00	1.998,00	7.990,00	7.990,00	7.990,00
TITLUL VII ALTE TRANSFERURI (cod 55.01+ 55.02)	55F	7.990,00		1.998,00	1.998,00	1.998,00	1.998,00	7.990,00	7.990,00	7.990,00
A. Transferuri interne (cod 55.01.18+ 55.01.63+55.01.65)	5501F	7.990,00		1.998,00	1.998,00	1.998,00	1.998,00	X	X	X
Alte transferuri curente interne	550118							X	X	X
Sume reprezentand contributia unitatilor administrativ-teritoriale la Fondul IID	550165	7.990,00		1.998,00	1.998,00	1.998,00	1.998,00	X	X	X
SECTIUNEA DE DEZVOLTARE (cod 51+55+58+70+79+84+85)	D	22.075,91		255,00	4.754,50	8.000,00	9.066,41	22.000,00	22.000,00	22.000,00
TITLUL X Proiecte cu finantare din sisteme nerambursabile aferente cadrelor financiare 2014-2020 (cod 58.01 la 58.05+58.10+58.12+58.15+58.16+58.30)	58	35,76			6,00		29,76			
Proiecte din cadrul de Coeziune (FC) (cod 58.01 la 58.03)	5803	35,76			6,00		29,76	X	X	X
Casele de neajutorate	580303	35,76			6,00		29,76	X	X	X



DENUMIREA INDICATORILOR	Cod indicator	Buget 2019				Estimari				
		PREVEDERI ANUALE		PREVEDERI TRIMESTRIALE			2020	2021	2022	
		TOTAL	din care contin bugetare destinate stingerii platilor restante	Trim. I	Trim. II	Trim. III				Trim. IV
CHELTUIELI DE CAPITAL. (cod 71+72+76)	70	22.040,15		255,00	4.748,50	8.000,00	9.036,65	22.000,00	22.000,00	22.000,00
TITLUL XII ACTIVE NEFINANCIARE (cod 71.01 + 71.03)	71	22.040,15		255,00	4.748,50	8.000,00	9.036,65	22.000,00	22.000,00	22.000,00
Active fixe (cod 71.01.01 la 71.01.03+71.01.30)	7101	22.040,15		255,00	4.748,50	8.000,00	9.036,65	X	X	X
Construcții	710101							X	X	X
Alte active fixe	710130	22.040,15		255,00	4.748,50	8.000,00	9.036,65	X	X	X

P. PRESEDINTE

ALIN TISE

Contrasemneaza  
SECRETAR AL JUDEȚULUI  
SIMONA GACI

Formular: 11/05

**BUGETUL  
PE TITLURI DE CHELTUIELI, ARTICOLE SI ALINEATE, PE ANUL 2019 SI ESTIMARI PENTRU  
ANII 2020-2022**

Capitolul 7402 Protectia mediului

- mii lei -

DENUMIREA INDICATORILOR	Cod indicator	BUGET 2019				Estimari				
		PREVEDERI ANUALE		PREVEDERI TRIMESTRIALE			2020	2021	2022	
		TOTAL	cu care creite bugetare desfasurate stingeri planilor restante	Trim. I	Trim. II	Trim. III				Trim. IV
TOTAL CHELTUIELI (SECTIUNEA DE FUNCTIONARE+SECTIUNEA DE DEZVOLTARE)		165.366,92		7.000,00	74.000,00	60.000,00	24.366,92			
SECTIUNEA DE DEZVOLTARE (cod 61+56+56+70+79+84+85)	D	165.366,92		7.000,00	74.000,00	60.000,00	24.366,92			
TITLUL X Proiecte cu finantare din fonduri externe nerambursabile aferente cadrului financiar 2014-2020 (cod 58.01 la 58.05+58.11+58.12+58.15+58.16+58.30)	58	165.366,92		7.000,00	74.000,00	60.000,00	24.366,92			
Programe din Fondul de Coeziune (FC) (58.03.01 la 58.03.03)	5803	165.366,92		7.000,00	74.000,00	60.000,00	24.366,92	X	X	X
Finantarea nationala	580301	30.919,57		474,60	13.831,11	9.478,17	7.135,69	X	X	X
Finantarea externa nerambursabila	580302	70.167,81		1.278,20	32.190,00	26.100,00	10.599,61	X	X	X
Cheletuiri obligabile	580303	64.279,54		5.247,20	27.978,89	24.421,83	6.631,62	X	X	X



- mii lei -

DENUMIREA INDICATORILOR	Cod indicator	BUGET 2019				Estimari		
		PREVEDERI ANUALE		PREVEDERI TRIMESTRIALE		2020	2021	2022
		TOTAL	din care credite bugetare desfasurate singuri platilor restante	Trim. I	Trim. II			

A. PRESEDINTE

ALIN TISE



Contrasemneaza  
SECRETAR AL JUDETELULUI  
SIMONA GACI

Formular: 11/05

**BUGETUL  
PE TITLURI DE CHELTUIELI, ARTICOLE SI ALINEATE, PE ANUL 2019 SI ESTIMARI PENTRU  
ANII 2020-2022**

Capitolul 8002 Actiuni generale economice, comerciale si de munca

DENUMIREA INDICATORILOR	Cod indicator	BUGET 2019				Estimari		
		PREVEDERI ANUALE		PREVEDERI TRIMESTRIALE		2020	2021	2022
		TOTAL	din care credite bugetare destinate sfingerii platilor restante	Trim. I	Trim. II			
TOTAL CHELTUIELI (SECTIUNEA DE FUNCTIONARE+SECTIUNEA DE DEZVOLTARE)		42.716,40		4.143,00	18.073,40	20.500,00		
SECTIUNEA DE DEZVOLTARE (cod 51+56+66+70+79+84+85)	D	42.716,40		4.143,00	18.073,40	20.500,00		
CHELTUIELI DE CAPITAL (cod 71+72+76)	70	42.716,40		4.143,00	18.073,40	20.500,00		
TITLUL XII ACTIVE NEFINANCIARE (cod 71.01 + 71.03)	71	42.716,40		4.143,00	18.073,40	20.500,00		
Active fixe (cod 71.01.01 la 71.01.03+71.01.30)	7101	42.716,40		4.143,00	18.073,40	20.500,00	X	X
Constructii	710101	40.216,40		4.143,00	15.573,40	20.500,00	X	X
Alte active fixe	710130	2.500,00			2.500,00		X	X

- mil lei -

P. PRESEDINTE

ALIN TISE



Contrasemnneaza  
SECRETAR AL JUDETULUI  
SIMONA GACI

Formular: 11/05

**BUGETUL  
PE TITLURI DE CHELTUIELI, ARTICOLE SI ALINEATE, PE ANUL 2019 SI ESTIMARI PENTRU  
ANII 2020-2022**

Capitolul 8302 Agricultură, silvicultură, piscicultură și vanatoare

- ml lei -

DENUMIREA INDICATORILOR	Cod indicator	Buget 2019				Estimari				
		PREVEDERIANUALE		PREVEDERI TRIMESTRIALE			2020	2021	2022	
		TOTAL	din care creșterea bugetare destinate sfingarii pietilor restante	Trim. I	Trim. II	Trim. III				Trim. IV
TOTAL CHELTUIELI (SECTIUNEA DE FUNCTIONARE+SECTIUNEA DE DEZVOLTARE)		562,00			562,00					
SECTIUNEA DE FUNCTIONARE (cod 01+78+85)	F	562,00			562,00					
CHELTUIELI CURENTE (cod 10+20+30+40+50+51SF+66SF+57+69)	01F	562,00			562,00					
TITLUL II BUNURI SI SERVICII (cod 20.01 la 20.06+20.09 la 20.16+20.18 la 20.25+20.27+20.30)	20	562,00			562,00					
Alte cheltuieli (cod 20.30.01 la 20.30.04+20.30.05+20.30.07+20.30.09+20.30.30)	2030	562,00			562,00			X	X	X
Alte cheltuieli cu bunuri si servicii	203030	562,00			562,00			X	X	X





DENUMIREA INDICATORILOR	Cod indicator	Buget 2019				Estimari				
		PREVEDERI ANUALE		PREVEDERI TRIMESTRIALE						
		TOTAL	din care creditul bugetar destinat singurii plusilor rezistenti	Trim. I	Trim. II	Trim. III	Trim. IV	2020	2021	2022

- mil lei -

P. PRESEDINTE

ALIN TISE



Contrasemneaza  
SECRETAR AL JUDEȚULUI  
SIMONA GACI

Formular: 11/05

BUGETUL  
PE TITLURI DE CHELTUIELI, ARTICOLE SI ALINEATE, PE ANUL 2019 SI ESTIMARI PENTRU  
ANII 2020-2022

Capitolul 8402 8402 Transporturi

- mii lei -

DENUMIREA INDICATORILOR	Cod Indicator	Buget 2019				Estimari				
		PREVEDERI ANUALE		PREVEDERI TRIMESTRIALE			2020	2021	2022	
		TOTAL	cu care creaza bugetara destinate stingerii platilor restante	Trim. I	Trim. II	Trim. III				Trim. IV
TOTAL CHELTUIELI (SECTIUNEA DE FUNCTIONARE+SECTIUNEA DE DEZVOLTARE)		338.919,22		19.913,00	132.731,82	113.428,90	70.845,50	246.817,24	162.887,47	91.193,00
SECTIUNEA DE FUNCTIONARE (cod 01+79+85)	F	63.272,00		15.455,00	11.000,00	21.817,00	15.000,00	61.523,00	61.386,00	61.193,00
CHELTUIELI CURENTE (cod 10+20+30+40+50+51SF+55SF+57+59)	01F	63.272,00		15.455,00	11.000,00	21.817,00	15.000,00	61.523,00	61.386,00	61.193,00
TITLUL II BUNURI SI SERVICII (cod 20.01 la 20.06+20.09 la 20.16+20.18 la 20.25+20.27+20.30)	20	61.000,00		15.000,00	10.000,00	21.000,00	15.000,00	60.000,00	60.000,00	60.000,00
Bunuri si servicii (cod 20.01.01 la 20.01.09+20.01.30)	2001								X	X
Furnituri de birou	200101								X	X
Alte cheltuieli (cod 20.30.01 la 20.30.04+20.30.06+20.30.07+20.30.09+20.30.30)	2030	61.000,00		15.000,00	10.000,00	21.000,00	15.000,00		X	X
Alte cheltuieli cu bunuri si servicii	203030	61.000,00		15.000,00	10.000,00	21.000,00	15.000,00		X	X
TITLUL III DOBANZI (cod 30.01 la 30.03)	30	2.272,00		455,00	1.000,00	817,00		1.523,00	1.366,00	1.193,00
Dobanzi aferente datoriei publice interne (cod 30.01.01+30.01.02)	3001	2.272,00		455,00	1.000,00	817,00		X	X	X
Dobanzi aferente datoriei publice interne din...	300101	2.272,00		455,00	1.000,00	817,00		X	X	X
TITLUL IV DEZVOLTARE (cod 40+41+42+43)	D	273.647,22		4.458,00	121.731,82	91.611,00	55.845,50	185.294,24	101.521,47	30.000,00



DENUMIREA INDICATORILOR	Cod indicator	BUGET 2019				Estimari				
		PREVEDERI ANUALE		PREVEDERI TRIMESTRIALE			2020	2021	2022	
		TOTAL	din care credite bugetare destinate salarizării plăților restante	Trim. I	Trim. II	Trim. III	Trim. IV			
51+55+56+70+79+84+85)										
TITLUL X Proiecte cu finanțare din fonduri externe nerambursabile aferente cadrului financiar 2014-2020 (cod 58.01 la 58.05+58.11+58.12+58.15+58.16+58.30)	58	246.647,22		1.758,00	111.731,82	81.611,90	51.545,50	155.294,24	71.521,47	
Programe din Fondul European de Dezvoltare Regională (FEDR) (58.01.01 la 58.01.03)	5801	246.647,22		1.758,00	111.731,82	81.611,90	51.545,50	X	X	X
Finanțarea națională	580101	29.928,54		155,69	13.439,70	9.632,25	6.700,90	X	X	X
Finanțarea externă nerambursabilă	580102	196.102,60		1.372,35	87.936,52	62.980,07	43.813,66	X	X	X
Cheftului neeligibile	580103	20.616,08		229,96	10.355,60	8.999,58	1.030,94	X	X	X
CHELTUIELI DE CAPITAL (cod 71+72+76)	70	27.000,00		2.700,00	10.000,00	10.000,00	4.300,00	30.000,00	30.000,00	30.000,00
TITLUL XII ACTIVE NEFINANCIARE (cod 71.01 + 71.03)	71	27.000,00		2.700,00	10.000,00	10.000,00	4.300,00	30.000,00	30.000,00	30.000,00
Active fixe (cod 71.01.01 la 71.01.03+71.01.30)	7101	27.000,00		2.700,00	10.000,00	10.000,00	4.300,00	X	X	X
Construcții	710101	27.000,00		2.700,00	10.000,00	10.000,00	4.300,00	X	X	X

P. PRESEDINTE

ALIN TISE


 Contrasemneaza  
 SECRETAR AL JUDEȚULUI  
 SIMONA GACI

Formular: 11/05

**BUGETUL  
PE TITLURI DE CHELTUIELI, ARTICOLE SI ALINEATE, PE ANUL 2019 SI ESTIMARI PENTRU  
ANII 2020-2022.**

Capitolul 8702 Alte actiuni economice

DENUMIREA INDICATORILOR	Cod indicator	Buget 2019				Estimari				
		PREVEDERI ANUALE		PREVEDERI TRIMESTRIALE			2020	2021	2022	
		TOTAL	din care credite bugetare desfasurate salingerii planilor restante	Trim. I	Trim. II	Trim. III	Trim. IV			
TOTAL CHELTUIELI (SECTIUNEA DE FUNCTIONARE+SECTIUNEA DE DEZVOLTARE)		4.163,02			861,25	2.500,00	801,77			
SECTIUNEA DE DEZVOLTARE (cod 51+55+56+70+79+84+85)	D	4.163,02			861,25	2.500,00	801,77			
TITLUL X Proiecte cu finantare din fonduri externe nerambursabile aferente cadrului financiar 2014-2020 (cod 58.01 la 58.05+58.11+58.12+58.15+58.16+58.18+58.30)	58	4.163,02			861,25	2.500,00	801,77			
Programe din Fondul Social European (FSE) (58.02.01 la 58.02.03)	5802	4.163,02			861,25	2.500,00	801,77	X	X	X
Finantarea nationala	580201	476,19			111,95	260,00	104,23	X	X	X
Finantare externa nerambursabila	580202	3.113,56			732,06	1.700,00	661,50	X	X	X
Cheptuiala nerambursabila	580203	573,27			17,23	540,00	16,04	X	X	X



- mil lei -

DENUMIREA INDICATORILOR	Cod indicator	Buget 2019				Estimari		
		PREVEDERI ANUALE		PREVEDERI TRIMESTRIALE		2020	2021	2022
		TOTAL	din care credite bugetare obtinute sangerii plusilor restante	Trim. I	Trim. II			

P. PRESEDINTE  
ALIN TISE




Contrasemneaza  
SECRETAR AL JUDETELUI  
SIMONA GACI

BUGETUL INSTITUȚIILOR PUBLICE ȘI ACTIVITĂȚILOR FINANȚATE INTEGRAL SAU PARȚIAL DIN  
VENITURI PROPRII PE ANUL 2019

mil lei

Nr. crt.	Indicatori/Ordonatori de credite	Cod	BUGET LOCAL	EXCEDENT 31.12.2018	VENITURI PROPRII ESTIMATE 2019	PROIECTE FEN	TOTAL BVC 2019
1	Buget local		89.095,02	0,00	0,00	0,00	89.095,02
2	Venituri proprii		0,00	0,00	439.048,36	0,00	439.048,36
3	Excedent 31.12.2018		0,00	46.583,04	0,00	0,00	46.583,04
4	Proiecte cu finanțare din FEN aferente cadrului financiar 2014-2020		0,00	0,00	0,00	11.884,67	11.884,67
5	Total venituri		89.095,02	46.583,04	439.048,36	11.884,67	586.611,09
6	Total cheltuieli, din care:	50 10	89.095,02	46.583,04	439.048,36	11.884,67	586.611,09
7	Cheltuieli de personal	10	0,00	0,00	338.731,42	0,00	338.731,42
8	Cap 54.10 Alte servicii publice generale	54 10	4.283,00	4,03	11,00	0,00	4.298,03
9	Direcția Județeană Evidența Persoanelor	54 10	4.283,00	4,03	11,00	0,00	4.298,03
10	Cap 66.10 Sănătate, total din care:	66 10	16.840,00	44.330,45	432.011,36	10.302,38	503.484,19
11	Cheltuieli de personal	10	0,00	1.633,00	338.731,42	0,00	340.364,42
12	Bunuri și servicii	20	0,00	34.248,80	87.604,25	0,00	121.853,05
13	Transf între unități ale admin.publice-cheltuieli curente	51	450,00	0,00	0,00	0,00	450,00
14	Sume aferente persoanelor cu handicap nefncadrate	59	0,00	0,00	1.999,00	0,00	1.999,00
15	Proiecte cu finanțare din FEN aferente cadrului financiar 2014-2020	58	0,00	0,00	0,00	10.302,38	10.302,38
16	Cheltuieli de capital	70	16.390,00	8.448,65	3.676,69	0,00	28.515,34
17	Spitalul Clinic de Recuperare	66 10	4.850,00	23.164,30	76.462,01	0,00	104.476,31
18	Cheltuieli de personal	10	0,00	0,00	72.881,27	0,00	72.881,27
19	Bunuri și servicii	20	0,00	18.214,80	3.290,74	0,00	21.505,54
20	Sume aferente persoanelor cu handicap nefncadrate	59	0,00	0,00	290,00	0,00	290,00
21	Cheltuieli de capital	70	4.850,00	4.949,50	0,00	0,00	9.799,50
22	Spitalul Clinic de Urgență Copii	66 10	3.790,00	11.073,96	168.537,06	1.002,38	184.403,40
23	Cheltuieli de personal	10	0,00	633,00	115.278,75	0,00	115.911,75
24	Bunuri și servicii	20	0,00	9.582,68	50.745,07	0,00	60.327,75
25	Sume aferente persoanelor cu handicap nefncadrate	59	0,00	0,00	780,00	0,00	780,00
26	Transf între unități ale admin.publice-cheltuieli curente	51	450,00	0,00	0,00	0,00	450,00
27	Proiecte cu finanțare din FEN aferente cadrului financiar 2014-2020	58	0,00	0,00	0,00	1.002,38	1.002,38
28	Cheltuieli de capital	70	3.340,00	858,28	1.733,24	0,00	5.931,52
29	Spitalul Clinic de Pneumoftiziologie "Leon Daniello"	66 10	3.500,00	2.037,72	60.144,76	0,00	65.682,48



30	Cheltuieli de personal	10	0,00	0,00	50.721,37	0,00	50.721,37
31	Bunuri și servicii	20	0,00	1.037,72	8.962,28	0,00	10.000,00
32	Sume aferente persoanelor cu handicap nefncadrate	59	0,00	0,00	396,00	0,00	396,00
33	Cheltuieli de capital	70	3.500,00	1.000,00	65,11	0,00	4.565,11
34	<b>Spitalul Clinic de Infecțioase</b>	<b>66 10</b>	<b>3.500,00</b>	<b>5.826,17</b>	<b>111.294,83</b>	<b>9.300,00</b>	<b>129.921,00</b>
35	Cheltuieli de personal	10	0,00	0,00	86.441,69	0,00	86.441,69
36	Bunuri și servicii	20	0,00	4.404,51	22.595,80	0,00	27.000,31
37	Sume aferente persoanelor cu handicap nefncadrate	59	0,00	0,00	379,00	0,00	379,00
38	Proiecte cu finanțare din FEN aferente cadrului financiar 2014-2020	58	0,00	0,00	0,00	9.300,00	9.300,00
39	Cheltuieli de capital	70	3.500,00	1.421,66	1.878,34	0,00	6.800,00
40	<b>Spitalul de Boli Psihice Cronice Borșa</b>	<b>66 10</b>	<b>1.200,00</b>	<b>2.228,30</b>	<b>15.572,70</b>	<b>0,00</b>	<b>19.001,00</b>
41	Cheltuieli de personal	10	0,00	1.000,00	13.408,34	0,00	14.408,34
42	Bunuri și servicii	20	0,00	1.009,09	2.010,36	0,00	3.019,45
43	Sume aferente persoanelor cu handicap nefncadrate	59	0,00	0,00	154,00	0,00	154,00
44	Cheltuieli de capital	70	1.200,00	219,21	0,00	0,00	1.419,21
45	<b>Cap 65.10 Învățământ</b>	<b>65 10</b>	<b>0,00</b>	<b>50,63</b>	<b>8,00</b>	<b>0,00</b>	<b>58,63</b>
46	Grup Școlar "SAMUS"	65 10	0,00	50,63	8,00	0,00	58,63
47	<b>Cap.67 10 Cultură, Recreere, Religie, total, din care:</b>	<b>67 10</b>	<b>64.972,02</b>	<b>927,64</b>	<b>2.088,00</b>	<b>1.582,29</b>	<b>69.569,95</b>
48	Filarmonica de Stat Transilvania	67 10	30.903,00	496,00	620,00	0,00	32.019,00
49	Teatrul de Păpuși "Puck"	67 10	5.932,90	68,10	200,00	0,00	6.201,00
50	Muzeul de Artă	67 10	6.807,00	20,99	130,00	0,00	6.957,99
51	Muzeul Etnografic al Transilvaniei	67 10	4.783,00	133,56	270,00	1.582,29	6.768,85
52	Muzeul Memorial "Octavian Goga" Clucea	67 10	1.657,62	69,78	48,00	0,00	1.775,40
53	Centrul Județean pentru Conservarea și Promovarea Culturii Tradiționale	67 10	2.588,20	1,65	27,00	0,00	2.616,85
54	Școala de Artă "Tudor Jarda"	67 10	2.943,00	107,65	550,00	0,00	3.600,65
55	Revista de cultură "Tribuna"	67 10	1.158,00	0,78	48,00	0,00	1.206,78
56	Revista de cultură Mívelödés	67 10	361,00	10,90	20,00	0,00	391,90
57	Biblioteca Județeană O.Goga	67 10	7.838,30	18,23	175,00	0,00	8.031,53
58	<b>Cap.80 10 Acțiuni generale economice</b>	<b>80 10</b>	<b>3.000,00</b>	<b>1.270,29</b>	<b>4.930,00</b>	<b>0,00</b>	<b>9.200,29</b>
59	Bunuri și servicii	80 20	0,00	1.270,29	4.930,00	0,00	6.200,29
60	Cheltuieli de capital	80 70	3.000,00	0,00	0,00	0,00	3.000,00

p. PREȘEDINTE

ALIN TIȘE



Contrasemnează:  
SECRETAR AL JUDEȚULUI  
SIMONA GACI



Formular: 11/02

**BUGETE FINANTATE INTEGRAL SAU PARTIAL DIN VENITURI PROPRII PE ANUL 2019 SI ESTIMARI  
PENTRU ANII 2020-2022**

- mil lei -

DENUMIREA INDICATORILOR	Cod Indicator	PREVEDERI ANUALE				BUGET 2019				Estimari			
		TOTAL	din care credite bugetare destinate salarii platilor restante	PREVEDERI TRIMESTRIALE			Trim. I	Trim. II	Trim. III	Trim. IV	2020	2021	2022
				Trim. I	Trim. II	Trim. III							
TOTAL VENITURI (cod 00.02+00.15+00.16+0.17+45.10+46.10+48.10)	000110	540.028,05		124.039,79	153.488,72	135.343,00	127.156,54	575.433,77	585.136,22	594.416,56			
I. VENITURI CURENTE ( cod 00.03+00.12)	0002	311.208,69		75.720,45	79.992,27	78.406,21	77.089,76	331.817,86	340.459,81	348.501,92			
C. VENITURI NEFISCALE ( cod 00.13+00.14)	0012	311.208,69		75.720,45	79.992,27	78.406,21	77.089,76	331.817,86	340.459,81	348.501,92			
C1. VENITURI DIN PROPRIETATE (cod 30.10+31.10)	0013	3.234,01		1.074,80	1.221,20	780,71	157,30	4.012,81	4.034,26	4.043,70			
Venituri din proprietate (cod 30.10.05+30.10.08+30.10.09+30.10.50)	3010	3.234,01		1.074,80	1.221,20	780,71	157,30	4.012,81	4.034,26	4.043,70			
Venituri din concesiuni si inchirieri (cod 30.10.05.30)	301005	3.230,01		1.074,80	1.219,20	779,71	156,30	4.012,81	4.034,26	4.043,70			
Alte venituri din concesiuni si inchirieri de catre institutiile publice	30100530	3.230,01		1.074,80	1.219,20	779,71	156,30	4.012,81	4.034,26	4.043,70			
Alte venituri din proprietate	301050	4,00			2,00	1,00	1,00						
C2. VANZARI DE BUNURI SI SERVICII (cod 33.10+34.10+35.10+36.10+37.10)	0014	307.974,68		74.645,65	78.771,07	77.625,50	76.932,46	327.805,05	336.425,55	344.458,22			
Venituri din prestari de servicii si alte activitati (cod 33.10.05+33.10.08+33.10.09+33.10.13+33.10.14+33.10.16+33.10.17+33.10.19+33.10.20+33.10.21+33.10.30 la 33.10.32+33.10.50)	3310	302.323,49		74.486,46	78.921,07	75.448,50	75.467,46	321.704,53	330.297,52	338.300,69			
Venituri din prestari de servicii	331008	3.688,00		894,00	920,00	924,00	950,00	3.707,10	3.810,10	4.612,10			
Venituri din valorificarea produselor proprii din activitatea proprie sau anexa	331016	5,70		1,70	2,00	1,00	1,00	7,00	7,00	7,00			
Venituri din servicii si spectacole scutare, manifestari culturale, artistice si sportive	331019	779,00		192,00	154,00	110,00	323,00	1.307,30	1.330,80	1.354,54			




DENUMIREA INDICATORILOR	Cod indicator	Buget 2019												
		PREVEDERI ANUALE					PREVEDERI TRIMESTRIALE					Estimari		
		TOTAL	din care credite bugetare destinate stingerii platilor restante	Trim. I	Trim. II	Trim. III	Trim. IV	2020	2021	2022				
Venituri din cercetare	331020	190,00		52,50	42,50	47,50	47,50	193,00	195,00	246,00				
Venituri din contractele încheiate cu casele de asigurari sociale de sanatate	331021	184.117,83		47.731,83	45.942,00	44.768,00	45.686,00	195.278,98	198.552,53	203.522,93				
Venituri din contractele încheiate cu direcțiile de sanatate publica din sume alocate de la bugetul de stat	331030	104.662,00		25.262,00	26.844,00	26.363,00	26.203,00	112.269,00	115.357,00	117.407,00				
Venituri din contractele încheiate cu direcțiile de sanatate publica din sume alocate din veniturile proprii ale Ministerului Sanatatii	331031	7.703,96			2.700,00	3.000,00	2.003,96	7.773,00	8.840,00	9.907,00				
Alte venituri din prestari de servicii si alte activitati	331050	1.177,00		352,43	316,57	256,00	253,00	1.168,15	1.205,09	1.244,12				
Diverse venituri (cod 36.10.04+36.10.50)	3610	5.618,00		126,00	1.850,00	2.177,00	1.465,00	6.100,52	6.128,03	6.157,53				
Alte venituri	361050	5.618,00		126,00	1.850,00	2.177,00	1.465,00	6.100,52	6.128,03	6.157,53				
Transferuri voluntare, altele decat subventiile (cod 37.10.01 + 37.10.03 + 37.10.04 + 37.10.50)	3710	33,19		33,19										
Donatii si sponsorizari	371001	33,19		33,19										
Varsaminte din sectiunea de functionare pentru finantarea sectiunii de dezvoltare a bugetului local(cu semnul minus)	371003	-5.159,27		-259,56	-1.500,00	-1.929,71	-1.470,00	-2.648,30	-2.748,30	-2.848,30				
Varsaminte din sectiunea de functionare	371004	5.159,27		259,56	1.500,00	1.929,71	1.470,00	2.648,30	2.748,30	2.848,30				
II. VENITURI DIN CAPITAL (cod 39.10)	0015	12,80		3,70	3,60	3,60	1,90	6,00	6,00	6,00				
Venituri din valorificarea unor bunuri (cod 39.10.01+39.10.50)	3910	12,80		3,70	3,60	3,60	1,90	6,00	6,00	6,00				
Alte venituri din valorificarea unor bunuri	391050	12,80		3,70	3,60	3,60	1,90	6,00	6,00	6,00				
IV. SUBVENTII (cod 00.18)	0017	218.728,31		45.789,91	70.290,94	54.582,58	48.064,88	240.609,91	241.670,41	245.908,64				
SUBVENTII DE LA ALTE NIVELE ALE ADMINISTRATIEI PUBLICE (cod 42.10.11+42.10.39+42.10.43+42.10.62+42.10.20)	0018	218.728,31		45.789,91	70.290,94	54.582,58	48.064,88	240.609,91	241.670,41	245.908,64				
Subventii de la bugetul de stat (cod 42.10.11+42.10.39+42.10.43+42.10.62+42.10.20)	4210	1.806,42		403,56	700,47	377,39	325,00	101,70	101,70	101,70				
Subventii de la bugetul de stat catre institutii publice finantate partial sau integral din venituri proprii (recursivitatea derularii proiectelor finantate din fonduri externe nerambursabile (FEN) postaderare afir.	421070	1.806,42		403,56	700,47	377,39	325,00	101,70	101,70	101,70				

DENUMIREA INDICATORILOR	Cod indicator	Bucget 2019				Estimari			
		PREVEDERI ANUALE		PREVEDERI TRIMESTRIALE			2020	2021	2022
		TOTAL	din care credite bugetare destinate salarilor piailor restante	Trim. I	Trim. II	Trim. III			
perioadei de programare 2014-2020									
SUBVENTII DE LA ALTE ADMINISTRATII (cod 43.10.09+43.10.10+43.10.14+43.10.15+43.10.16+43.10.17+43.10.19+43.10.31+43.10.33)	4310	216.921,89		45.386,35	69.590,47	54.205,19	47.739,88	241.568,71	245.806,94
Subventii pentru institutii publice	431009	63.273,90		14.266,44	18.850,69	15.718,13	14.437,64	66.028,52	67.599,65
Subventii din bugetele locale pentru finantarea cheltuielilor curente din domeniul sanatatii	431010	750,00			560,00	200,00		700,00	800,00
Subventii din bugetele locale pentru finantarea cheltuielilor de capital din domeniul sanatatii	431014	18.064,24		559,00	14.655,24	2.850,00		18.926,00	19.244,00
Sume din bugetul de stat catre bugetele locale pentru finantarea investitiilor in sanatate (cod 43.10.16.01+43.10.16.02+43.10.16.03)	431016								
Sume din bugetul de stat catre bugetele locale pentru finantarea altor investitii in sanatate	43101603								
Sume din veniturile proprii ale Ministerului Sanatatii catre bugetele locale pentru finantarea investitiilor in sanatate (cod 43.10.17.01+43.10.17.02+43.10.17.03)	431017							4.486,00	4.579,00
Sume din veniturile proprii ale Ministerului Sanatatii catre bugetele locale pentru finantarea aparaturii medicale si echipamentelor de comunicatii in urgenta in sanatate	43101701							4.486,00	4.579,00
Subventii pentru institutiile publice destinate sectiunii de dezvoltare	431019	5.991,12		670,00	2.182,30	1.878,82	1.250,00	2.785,19	533,29
Subventii din bugetul Fondului national unic de asigurari sociale de sanatate pentru suportul cheltuielilor salariale	431033	128.852,63		29.890,91	33.352,24	33.557,24	32.052,24	138.393,00	142.555,00
Alte sume primite de la UE ( cod 46.10.04)	4610	701,66			701,66				
Alte surse primite din fonduri de la Uniunea Europeana pentru programele operationale derulate din cadrul financiar 2014-2020	461004	701,66			701,66				
Sume primite de la UE/alti donatori in cadrul actiunilor de evacuare si prefinantari aferente Calendarului financiar 2014-2020 ( cod 48.10.01 la cod	4810	9.376,59		2.525,73	2.500,25	2.360,61	2.000,00	3.000,00	



DENUMIREA INDICATORILOR	Cod indicator	PREVEDERI ANUALE				PREVEDERI TRIMESTRIALE				Estimari		
		TOTAL	din care credite bugetare destinate singurii platilor restante	Trim. I	Trim. II	Trim. III	Trim. IV	2020	2021	2022		
48.10.05+48.10.11+48.10.12+48.10.15+48.10.19)												
Fondul European de Dezvoltare Regionala (FEDR) (cod 48.10.01+48.10.01.02+48.10.01.03)	481001	1.376,59		525,73	500,25	350,61						
Suma primite în contul platilor efectuate în anul curent	48100101	965,95		115,09	500,25	350,61						
Suma primite în contul platilor efectuate în anii anteriori	48100102	410,64		410,64								
Fondul Social European (FSE) (cod 48.10.02.01+48.10.02.02+48.10.02.03)	481002	8.000,00		2.000,00	2.000,00	2.000,00	2.000,00	3.000,00	3.000,00			
Suma primite în contul platilor efectuate în anul curent	48100201	8.000,00		2.000,00	2.000,00	2.000,00	2.000,00	3.000,00	2.820,00			
Suma primite în contul platilor efectuate în anii anteriori	48100202								180,00			
TOTAL CHELTUIELI - SECTIUNEA DE FUNCTIONARE + SECTIUNEA DE DEZVOLTARE ( cod 50.10+59.10+63.10+70.10+74.10+79.10)	4910	586.611,09		139.580,59	175.610,07	145.433,59	125.986,84	575.433,77	585.136,22	594.416,56		
Partea I-a SERVICII PUBLICE GENERALE (cod 51.10+ 54.10+55.10)	5010	586.611,09		139.580,59	175.610,07	145.433,59	125.986,84	575.433,77	585.136,22	594.416,56		
Alte servicii publice generale (cod 54.10+54.10.50)	5410	4.298,03		1.073,60	1.283,28	1.055,30	885,85	4.405,49	4.506,91	4.605,77		
Servicii publice comunitare de evidenta a persoanelor	541010	4.298,03		1.073,60	1.283,28	1.055,30	885,85	4.405,49	4.506,91	4.605,77		
Invatamant ( cod 65.10.03+65.10.04+65.10.05+65.10.07+65.10.11+65.10.50)	6510	58,63		10,00	26,13	10,00	12,50	8,40	8,40	8,40		
Invatamant nedefinitibil prin nivel ( COD 65.10.07.04)	651007	58,63		10,00	26,13	10,00	12,50	8,40	8,40	8,40		
Invatamant special	65100704	58,63		10,00	26,13	10,00	12,50	8,40	8,40	8,40		
Sanatate ( cod 66.10.06+66.10.08+66.10.50)	6610	503.484,19		122.332,08	150.031,19	122.808,79	108.312,13	496.687,30	504.480,46	514.378,46		
Servicii medicale în unitati sanitare cu paturi ( cod 66.10.06.01+66.10.06.03)	661006	503.484,19		122.332,08	150.031,19	122.808,79	108.312,13	496.687,30	504.480,46	514.378,46		
Servicii medicale în spitale generale	66100601	503.484,19		122.332,08	150.031,19	122.808,79	108.312,13	496.687,30	504.480,46	514.378,46		
Activitati culturale, recreative si religioase ( cod 67.10.03+67.10.05+67.10.50)	6710	68.569,95		15.290,91	21.323,47	17.579,50	15.376,07	65.132,58	66.940,45	66.223,93		
Servicii culturale ( cod 67.10.03.03 la cod 67.10.03.07+67.10.03.08 la cod 67.10.03.09 la cod	671003	61.538,42		13.642,29	18.723,56	15.433,50	13.739,07	54.997,58	56.195,45	57.382,93		



DENUMIREA INDICATORILOR	Cod indicator	BUGET 2019										Estimari					
		PREVEDERI ANUALE					PREVEDERI TRIMESTRIALE					2020	2021	2022			
		TOTAL	din care credite bugetare destinate salariatilor platilor restante	Trim. I	Trim. II	Trim. III	Trim. IV										
67.10.03.11+67.10.03.14+67.10.03.15+67.10.03.30)																	
Muzee	67100303	15.502,24		3.239,69	5.005,88	4.039,92	3.216,75	8.473,03	8.534,07	8.589,58							
Instituti publice de spectacole si concerte	67100304	38.220,00		8.721,00	11.229,30	9.359,20	8.910,50	38.983,35	39.724,08	40.453,95							
Scoli populare de arta si meserii	67100305	3.600,65		811,10	1.202,13	875,68	711,74	3.054,00	3.187,00	3.324,00							
Presa	67100310	1.598,68		330,00	495,10	484,00	289,58	1.840,20	2.050,30	2.261,40							
Alte servicii culturale	67100330	2.616,85		540,50	791,15	674,70	610,50	2.647,00	2.700,00	2.754,00							
Alte servicii in domeniile culturii, recreerii si religiei	671050	8.031,53		1.648,62	2.599,91	2.146,00	1.637,00	10.135,00	10.745,00	8.841,00							
Actiuni generale economice, comerciale si de munca ( cod 80.10.01)	8010	9.200,29		874,00	2.946,00	3.980,00	1.400,29	9.200,00	9.200,00	9.200,00							
Actiuni generale economice si comerciale ( cod 80.10.01.30)	801001	9.200,29		874,00	2.946,00	3.980,00	1.400,29	9.200,00	9.200,00	9.200,00							
Alte cheltuieli pentru actiuni generale economice si comerciale	80100130	9.200,29		874,00	2.946,00	3.980,00	1.400,29	9.200,00	9.200,00	9.200,00							
Excedentul sectiunii de functionare	981096																
DEFICIT *) 98.10.96 + 98.10.97	9910	46.583,04		15.540,80	22.121,35	10.090,59	-1.169,70										
Deficitul sectiunii de dezvoltare	991097	8.776,87		-2.094,70	3.792,17	4.386,30	2.693,10	-13.961,00	-15.259,00	-15.547,00							
VENITURILE SECTIUNII DE FUNCTIONARE (cod 00.02+00.16+00.17)	000110	498.925,95		119.618,24	131.245,20	125.952,87	122.109,64	529.479,67	542.833,03	556.608,27							
I. VENITURI CURENTE ( cod 00.03+00.12)	0002	306.049,42		75.460,89	78.492,27	76.476,50	75.619,76	329.169,56	337.711,51	345.653,62							
C. VENITURI NEFISCALE ( cod 00.13+00.14)	0012	306.049,42		75.460,89	78.492,27	76.476,50	75.619,76	329.169,56	337.711,51	345.653,62							
C1. VENITURI DIN PROPRIETATE (cod 30.10+31.10)	0013	3.234,01		1.074,80	1.221,20	780,71	157,30	4.012,81	4.034,26	4.043,70							
Venituri din proprietate (cod 30.10.05+30.10.06+30.10.09+30.10.50)	3010	3.234,01		1.074,80	1.221,20	780,71	157,30	4.012,81	4.034,26	4.043,70							
30.10.05.10) Venituri din concesiuni si inchirieri (cod 30.10.05.10)	301005	3.230,01		1.074,80	1.219,20	779,71	156,30	4.012,81	4.034,26	4.043,70							
Alte venituri din concesiuni si inchirieri de catre institutiile publice (Alte venituri din proprietate)	30100530	3.230,01		1.074,80	1.219,20	779,71	156,30	4.012,81	4.034,26	4.043,70							
C2. VANZARI DE BUNURI SI SERVICII (cod 33.10+34.10+35.10+36.10+37.10)	0014	302.815,41		74.386,09	77.271,07	75.895,79	75.462,46	325.156,75	333.677,25	341.609,92							
33.10) Venituri din prestari de servicii si altele	3310	302.323,49		74.486,46	76.921,07	75.448,50	75.467,46	321.704,53	330.297,52	338.300,69							



DENUMIREA INDICATORILOR	Cod indicator	Buget 2019																		
		PREVEDERI ANUALE					PREVEDERI TRIMESTRIALE													
		TOTAL	din care creditul bugetare deservite salingeri, plăților restante	Trim. I	Trim. II	Trim. III	Trim. IV	2020	2021	2022										
activități (cod 33.10.05 + 33.10.08 + 33.10.09 + 33.10.13 + 33.10.14 + 33.10.16 + 33.10.17 + 33.10.19 + 33.10.20 + 33.10.21 + 33.10.30 la 33.10.32 + 33.10.50)																				
Venituri din prestari de servicii	331008	3.688,00		894,00	920,00	924,00	950,00	3.707,10	3.810,10	4.612,10										
Venituri din valorificarea produselor obtinute din activitatea proprie sau anexa	331016	5,70		1,70	2,00	1,00	1,00	7,00	7,00	7,00										
Venituri din serbari si spectacole scolare, manifestari culturale, artistice si sportive	331019	779,00		192,00	154,00	110,00	323,00	1.307,30	1.330,80	1.354,54										
Venituri din cercetare	331020	190,00		52,50	42,50	47,50	47,50	193,00	195,00	246,00										
Venituri din contractele incheiate cu casele de asigurari sociale de sanatate	331021	184.117,83		47.731,83	45.942,00	44.758,00	45.686,00	195.278,98	199.552,53	203.522,93										
Venituri din contractele incheiate cu directiile de sanatate publica din sume alocate de la bugetul de stat	331030	104.682,00		25.262,00	26.844,00	26.353,00	26.203,00	112.269,00	115.357,00	117.407,00										
Venituri din contractele incheiate cu directiile de sanatate publica din sume alocate din veniturile proprii ale Ministerului Sanatatii	331031	7.703,96			2.700,00	3.000,00	2.003,96	7.773,00	8.840,00	9.907,00										
Alte venituri din prestari de servicii si alte activitati	331050	1.177,00		352,43	316,57	255,00	253,00	1.169,15	1.205,09	1.244,12										
Diverse venituri (cod 36.10.04+36.10.50)	3610	5.618,00		126,00	1.850,00	2.177,00	1.465,00	6.100,52	6.128,03	6.157,53										
Alte venituri	361050	5.618,00		126,00	1.850,00	2.177,00	1.465,00	6.100,52	6.128,03	6.157,53										
Transferuri voluntare, altele decât subventiile (cod 37.10.01+37.10.03+37.10.50)	3710	-5.126,08		-226,37	-1.500,00	-1.929,71	-1.470,00	-2.648,30	-2.748,30	-2.848,30										
Donatii si sponsorizari	371001	33,19		33,19																
Varsaminte din sectiunea de functionare pentru finantarea sectiunii de dezvoltare a bugetului local (cu semnul minus)	371003	-5.159,27		-259,56	-1.500,00	-1.929,71	-1.470,00	-2.648,30	-2.748,30	-2.848,30										
IV. SUBVENTII (cod 00.18)	0017	192.876,53		44.157,35	52.752,93	49.476,37	46.489,88	200.310,11	205.121,52	210.954,65										
SUBVENTII LA ALTE NIVELE ALE ADMINISTRATIILOR PUBLICE (cod 00.18.10)	0018	192.876,53		44.157,35	52.752,93	49.476,37	46.489,88	200.310,11	205.121,52	210.954,65										
SUBVENTII LA ALTE ADMINISTRATII (cod 00.18.10+43.10+43.10.10+43.10.15+43.10.33)	4310	192.876,53		44.157,35	52.752,93	49.476,37	46.489,88	200.310,11	205.121,52	210.954,65										
Subventii pentru institutii publice	431009	63.273,90		14.266,44	18.850,69	15.719,13	14.437,64	64.465,11	66.028,52	67.599,65										





DENUMIREA INDICATORILOR	Cod indicator	PREVEDERI ANUALE				PREVEDERI TRIMESTRIALE				Estimari		
		TOTAL	din care credite bugetare destinate atingerii plafonului resursei			Trim. I	Trim. II	Trim. III	Trim. IV	2020	2021	2022
			TOTAL	Trim. I	Trim. II							
Subvenții din bugetele locale pentru finanțarea cheltuielilor curente din domeniul sănătății	431010	750,00				550,00	200,00		650,00	700,00	800,00	
Subvenții din bugetul Fondului național unic de asigurări sociale de sănătate pentru acoperirea creșterilor salariale	431033	128.852,63			29.890,91	33.352,24	33.557,24	32.052,24	135.195,00	138.393,00	142.555,00	
TOTAL CHELTUIELI - SECTIUNEA DE FUNCTIONARE (cod 50.10+59.10+63.10+70.10+74.10+79.10)	4910	536.732,12			137.253,74	149.574,38	131.657,16	118.246,84	543.440,67	558.092,03	572.155,27	
Partea I-a SERVICII PUBLICE GENERALE (cod 54.10+55.10)	5010	536.732,12			137.253,74	149.574,38	131.657,16	118.246,84	543.440,67	558.092,03	572.155,27	
Alte servicii publice generale (cod 54.10.10+54.10.50)	5410	4.294,03			1.073,60	1.279,28	1.055,30	885,85	4.401,39	4.502,72	4.601,48	
Servicii publice comunitare de evidența a persoanelor	541010	4.294,03			1.073,60	1.279,28	1.055,30	885,85	4.401,39	4.502,72	4.601,48	
Invatamant ( cod 65.10.03+65.10.04+65.10.05+65.10.07+65.10.11+65.10.50)	6510	58,63			10,00	26,13	10,00	12,50	8,40	8,40	8,40	
Invatamant nedefinitibil prin nivel ( COD 65.10.07.04)	651007	58,63			10,00	26,13	10,00	12,50	8,40	8,40	8,40	
Invatamant special	65100704	58,63			10,00	26,13	10,00	12,50	8,40	8,40	8,40	
Sanatate ( cod 66.10.06+66.10.08+66.10.50)	6610	464.666,47			121.413,08	127.617,08	113.514,18	102.122,13	470.496,30	483.520,46	495.956,46	
Servicii medicale in unitati sanitare cu paturi ( cod 66.10.06.01+66.10.06.03)	661006	464.666,47			121.413,08	127.617,08	113.514,18	102.122,13	470.496,30	483.520,46	495.956,46	
Spitale generale	66100601	464.666,47			121.413,08	127.617,08	113.514,18	102.122,13	470.496,30	483.520,46	495.956,46	
Cultura, recreere si religie ( 67.10.03+67.10.05+67.10.50)	6710	61.512,70			13.883,06	18.205,99	15.297,68	14.126,07	62.334,58	63.860,45	65.388,93	
Servicii culturale ( cod 67.10.03.03 la cod 67.10.03.07+67.10.03.08 la cod 67.10.03.11+67.10.03.14+67.10.03.15+67.10.03.30)	671003	53.979,47			12.234,44	15.834,28	13.421,68	12.489,07	54.433,58	55.618,45	56.792,93	
Teatre	67100303	8.788,49			1.831,84	2.846,60	2.143,30	1.966,75	8.473,03	8.534,07	8.599,58	
Instituti publice de spectacole si societati culturale	67100304	37.670,00			8.721,00	10.679,30	9.359,20	8.910,50	38.419,35	39.147,08	39.863,95	
Societati populare de arta si meserii	67100305	3.350,65			811,10	1.052,13	775,68	711,74	3.054,00	3.187,00	3.324,00	
Prosa	67100310	1.598,68			330,00	495,10	484,00	289,58	1.840,20	2.050,30	2.261,40	
Alte servicii culturale	67100330	2.571,65			540,50	761,15	659,50	610,50	2.647,00	2.700,00	2.754,00	
Alte servicii in domeniile culturii, recreerii si religiei	671050	7.533,23			1.648,62	2.371,61	1.876,00	1.637,00	7.901,00	8.242,00	8.596,00	





DENUMIREA INDICATORILOR	Cod Indicator	BUGET 2019										
		PREVEDERI ANUALE		PREVEDERI TRIMESTRIALE							Estimari	
		TOTAL	din care creata bugetare destinate sangerii placilor restante	Trim. I	Trim. II	Trim. III	Trim. IV	2020	2021	2022		
Actiuni generale economice, comerciale si de munca ( cod 80.10.01)	8010	6.200,29		874,00	2.446,00	1.780,00	1.100,29	6.200,00	6.200,00	6.200,00	6.200,00	
Actiuni generale economice si comerciale ( cod 80.10.01.30)	801001	6.200,29		874,00	2.446,00	1.780,00	1.100,29	6.200,00	6.200,00	6.200,00	6.200,00	
Alte cheltuieli pentru actiuni generale economice si comerciale	80100130	6.200,29		874,00	2.446,00	1.780,00	1.100,29	6.200,00	6.200,00	6.200,00	6.200,00	
EXCEDENT 98.10.96	9810							-13.961,00	-15.259,00	-15.547,00	-15.547,00	
Excedentul sectiunii de functionare	981096							-13.961,00	-15.259,00	-15.547,00	-15.547,00	
DEFICIT 1) 99.10.96	9910	37.806,17		17.635,50	18.329,18	5.704,29	-3.862,80	13.961,00	15.259,00	15.547,00	15.547,00	
Deficitul sectiunii de functionare	991096	37.806,17		17.635,50	18.329,18	5.704,29	-3.862,80	13.961,00	15.259,00	15.547,00	15.547,00	
VENITURILE SECTIUNII DE DEZVOLTARE (cod 00.02+ 00.15+ 00.16+00.17+45.10+46.10+48.10) - TOTAL	000110	41.102,10		4.421,55	22.243,52	9.390,13	5.046,90	45.954,10	42.303,19	37.808,29	37.808,29	
I. VENITURI CURENTE ( cod 00.12)	0002	5.159,27		259,56	1.500,00	1.929,71	1.470,00	2.648,30	2.748,30	2.848,30	2.848,30	
C. VENITURI NEFISCALE ( cod 00.14)	0012	5.159,27		259,56	1.500,00	1.929,71	1.470,00	2.648,30	2.748,30	2.848,30	2.848,30	
C2. VANZARI DE BUNURI SI SERVICII (cod 36.10+37.10)	0014	5.159,27		259,56	1.500,00	1.929,71	1.470,00	2.648,30	2.748,30	2.848,30	2.848,30	
Transferuri voluntare, altele decat subventiile (cod 37.10.04)	3710	5.159,27		259,56	1.500,00	1.929,71	1.470,00	2.648,30	2.748,30	2.848,30	2.848,30	
Varsaminte din sectiunea de functionare	371004	5.159,27		259,56	1.500,00	1.929,71	1.470,00	2.648,30	2.748,30	2.848,30	2.848,30	
II. VENITURI DIN CAPITAL (cod 39.10)	0015	12,80		3,70	3,60	3,60	1,90	6,00	6,00	6,00	6,00	
Venituri din valorificarea unor bunuri (cod 39.10.01+39.10.50)	3910	12,80		3,70	3,60	3,60	1,90	6,00	6,00	6,00	6,00	
Alte venituri din valorificarea unor bunuri	391050	12,80		3,70	3,60	3,60	1,90	6,00	6,00	6,00	6,00	
IV. SUBVENTII (cod 00.18)	0017	25.851,78		1.632,56	17.538,01	5.106,21	1.575,00	40.299,80	36.548,99	34.953,99	34.953,99	
SUBVENTII DE LA ALTE NIVELE ALE ADMINISTRATIEI PUBLICE (cod 00.18.01+02.10)	0018	25.851,78		1.632,56	17.538,01	5.106,21	1.575,00	40.299,80	36.548,99	34.953,99	34.953,99	
Subventii de la bugetul de stat (cod 02.10.39+42.10.32+42.10.70)	4210	1.806,42		403,56	700,47	377,99	325,00	101,70	101,70	101,70	101,70	
Subventii de la bugetul de stat catre administratiile publice/finantate partial sau integral din venit public/necesare sustinerii derulării proiectelor/inantate din fonduri externe nerambursabile (FEN) postaderare alt. proiecte/ de programare 201	421070	1.806,42		403,56	700,47	377,99	325,00	101,70	101,70	101,70	101,70	

DENUMIREA INDICATORILOR	Cod indicator	BUGET 2019					Estimeri			
		PREVEDERI ANUALE		PREVEDERI TRIMESTRIALE			2020	2021	2022	
		TOTAL	din care credite bugetare destinate asigurării plărilor restante	Trim. I	Trim. II	Trim. III				Trim. IV
SUBVENTII DE LA ALTE ADMINISTRATII (cod 43.10.14+43.10.16+43.10.17+43.10.19+43.10.31)	4310	24.045,36		1.229,00	16.837,54	4.728,82	1.250,00	40.198,10	36.447,19	34.852,29
Subvenții din bugetele locale pentru finanțarea de capital din domeniul sănătății	431014	18.064,24		559,00	14.655,24	2.650,00		24.250,00	18.926,00	19.244,00
Sume din bugetul de stat către bugetele locale pentru finanțarea investițiilor în sănătate (cod 43.10.16.01+43.10.16.02+43.10.16.03)	431016							10.000,00	10.250,00	10.496,00
Sume din bugetul de stat către bugetele locale pentru finanțarea altor investiții în sănătate	43101603							10.000,00	10.250,00	10.496,00
Sume din veniturile proprii ale Ministerului Sănătății către bugetele locale pentru finanțarea investițiilor în sănătate (cod 43.10.17.01+43.10.17.02+43.10.17.03)	431017							3.438,00	4.486,00	4.579,00
Sume din veniturile proprii ale Ministerului Sănătății către bugetele locale pentru finanțarea aparatului medical și echipamentelor de comunicații în urgența în sănătate	43101701							3.438,00	4.486,00	4.579,00
Subvenții pentru instituțiile publice destinate secțiunii de dezvoltare	431019	5.981,12		670,00	2.182,30	1.878,82	1.250,00	2.510,10	2.785,19	533,29
Alte sume primite de la UE ( cod 46.10.04)	4610	701,66			701,66					
Alte sume primite din fonduri de la Uniunea Europeana pentru programele operaționale finanțate din cadrul financiar 2014-2020	461004	701,66			701,66					
Sume primite de la UE/alti donatori în contul plăților efectuate și prefinanțări aferente cadrului financiar 2014-2020 ( cod 48.10.01 la cod 48.10.06+48.10.11+48.10.12+48.10.15+48.10.19)	4810	9.376,59		2.525,73	2.500,25	2.350,61	2.000,00	3.000,00	3.000,00	
Sume primite de la UE/alti donatori în contul plăților efectuate și prefinanțări aferente cadrului financiar 2014-2020 ( cod 48.10.01 la cod 48.10.01+48.10.01.02+48.10.01.03)	481001	1.376,59		525,73	500,25	350,61				
Sume primite în contul plăților executate în anul curent	48100101	985,95		115,09	500,25	350,61				
Sume primite în contul plăților	48100102	410,64		410,64						



DENUMIREA INDICATORILOR	Cod indicator	Bugat 2019					Estimari			
		PREVEDERI ANUALE					PREVEDERI TRIMESTRIALE			
		TOTAL	din care credite bugetare destinate singerii platilor restante	Trim. I	Trim. II	Trim. III	Trim. IV	2020	2021	2022
efectuate în anii anteriori										
Fondul Social European (FSE) (cod 48.10.02.01+48.10.02.02+48.10.02.03)	481002	8.000,00		2.000,00	2.000,00	2.000,00	2.000,00	2.000,00	3.000,00	3.000,00
Suma primite în contul platilor efectuate în anul curent	48100201	8.000,00		2.000,00	2.000,00	2.000,00	2.000,00	2.000,00	2.820,00	2.820,00
Suma primite în contul platilor efectuate în anii anteriori	48100202								180,00	180,00
TOTAL CHELTUIELI - SECTIUNEA DE DEZVOLTARE (cod 50.10+59.10+63.10+70.10+74.10+79.10)	4910	49.878,97		2.326,85	26.035,69	13.776,43	7.740,00	31.993,10	27.044,19	22.261,29
Partea I-a SERVICIIL PUBLICE GENERALE (cod 54.10)	5010	49.878,97		2.326,85	26.035,69	13.776,43	7.740,00	31.993,10	27.044,19	22.261,29
Alte servicii publice generale (cod 54.10.10+54.10.50)	5410	4,00		4,00	4,00			4,10	4,19	4,29
Servicii publice comunitare de evidenta a persoanelor	541010	4,00		4,00	4,00			4,10	4,19	4,29
Sanatate ( cod 66.10.06+66.10.08+66.10.50)	6610	38.817,72		919,00	22.414,11	9.294,61	6.190,00	26.191,00	20.960,00	18.422,00
Servicii medicale în unitati sanitare cu paturi ( cod 66.10.06.01+66.10.06.03)	661006	38.817,72		919,00	22.414,11	9.294,61	6.190,00	26.191,00	20.960,00	18.422,00
Spitale generale	66100601	38.817,72		919,00	22.414,11	9.294,61	6.190,00	26.191,00	20.960,00	18.422,00
Cultura, recreere si religie ( 67.10.03+67.10.05+67.10.50)	6710	8.057,25		1.407,85	3.117,58	2.281,82	1.250,00	2.798,00	3.080,00	835,00
Servicii culturale ( cod 67.10.03.03 la cod 67.10.03.07+67.10.03.09 la cod 67.10.03.11+67.10.03.14+67.10.03.15+67.10.03.30 )	671003	7.558,95		1.407,85	2.889,28	2.011,82	1.250,00	564,00	577,00	580,00
Muzee	67100303	6.713,75		1.407,85	2.159,28	1.896,62	1.250,00	564,00	577,00	590,00
Instituti publice de spectacole si concerte	67100304	550,00			550,00					
Scoli populare de arta si meserii	67100305	250,00			150,00	100,00				
Alte servicii culturale	67100330	45,20			30,00	15,20				
Alte servicii în domeniile culturii, artei si muzicii	671050	498,30			228,30	270,00		2.234,00	2.503,00	245,00
Actiuni generale economice, comerciale si de munca ( cod 80.10.01)	8010	3.000,00			500,00	2.200,00	300,00	3.000,00	3.000,00	3.000,00
Actiuni generale economice si comerciale ( cod 80.10.01.30)	801001	3.000,00			500,00	2.200,00	300,00	3.000,00	3.000,00	3.000,00
Alte cheltuieli pentru actiuni	80100130	3.000,00			500,00	2.200,00	300,00	3.000,00	3.000,00	3.000,00



DENUMIREA INDICATORILOR	Cod indicator	Buget 2019							Estimari		
		PREVEDERI ANUALE		PREVEDERI TRIMESTRIALE				2020	2021	2022	
		TOTAL	din care credite bugetare destinate singurii platilor restante	Trim. I	Trim. II	Trim. III	Trim. IV				
generale economice si comerciale											
EXCEDENT (98.10.97)	9810							13.961,00	15.259,00	15.547,00	
Excedentul sectiunii de dezvoltare	981097							13.961,00	15.259,00	15.547,00	
DEFICIT 1) ( 99.10.97)	9910	8.776,87		-2.094,70	3.792,17	4.386,30	2.693,10	-13.961,00	-15.259,00	-15.547,00	
Deficitul sectiunii de dezvoltare	991097	8.776,87		-2.094,70	3.792,17	4.386,30	2.693,10	-13.961,00	-15.259,00	-15.547,00	

1) Finantat din excedentul anilor precedenti  
- Fiecare capitol, subcapitol si paragraf de cheltuieli se detaliaza in mod corespunzator conform clasificatiei economice

P. PRESEDINTE  
ALIN TISE



Contrasemneaza  
SECRETAR AL JUDETELUI  
SIMONA GACI

Formular: 11/05

**BUGETUL  
PE TITLURI DE CHELTUIELI, ARTICOLE SI ALINEATE, PE ANUL 2019 SI ESTIMARI PENTRU  
ANII 2020-2022**

Capitolul 5410 Alte servicii publice generale

- mil lei -

DENUMIREA INDICATORILOR	Cod indicator	PREVEDERI ANUALE				BUGET 2019				Estimari		
		din care credite bugetare destinate satisfacerii platilor restante		PREVEDERI TRIMESTRIALE				2020	2021	2022		
		TOTAL		Trim. I	Trim. II	Trim. III	Trim. IV					
TOTAL VENITURI (cod 00.02+00.15+00.16+00.17+45.10+46.10+48.10)	000110	4.294,00		1.073,60	1.279,25	1.055,30	885,85	4.405,49	4.506,91	4.605,77		
I. VENITURI CURENTE ( cod 00.03+00.12)	0002	11,00		3,80	3,20	2,00	2,00	15,41	15,76	16,10		
C. VENITURI NEFISCALE ( cod 00.13+00.14)	0012	11,00		3,80	3,20	2,00	2,00	15,41	15,76	16,10		
C1. VENITURI DIN PROPRIETATE (cod 30.10+31.10)	0013	11,00		3,80	3,20	2,00	2,00	15,41	15,76	16,10		
Venituri din proprietate (cod 30.10.05+30.10.08+30.10.09+30.10.50)	3010	11,00		3,80	3,20	2,00	2,00	15,41	15,76	16,10		
Venituri din concesiuni si inchirieri (cod 30.10.05.30)	301005	11,00		3,80	3,20	2,00	2,00	15,41	15,76	16,10		
Alte venituri din concesiuni si inchirieri de catre institutiile publice	30100530	11,00		3,80	3,20	2,00	2,00	15,41	15,76	16,10		
IV. SUBVENTII (cod 00.18)	0017	4.283,00		1.069,80	1.276,05	1.053,30	883,85	4.390,08	4.491,15	4.589,67		
SUBVENTII DE LA ALTE NIVELE ALE ADMINISTRATIEI PUBLICE (cod 42.10+43.10)	0018	4.283,00		1.069,80	1.276,05	1.053,30	883,85	4.390,08	4.491,15	4.589,67		
SUBVENTII DE LA ALTE ADMINISTRATII (cod 42.10.09+43.10.10+43.10.14+43.10.15+43.10.16+43.10.17+43.10.19+43.10.31+43.10.33)	4310	4.283,00		1.069,80	1.276,05	1.053,30	883,85	4.390,08	4.491,15	4.589,67		
Subventii pentru instituti publice	431009	4.278,00		1.068,80	1.272,05	1.053,30	883,85	4.385,98	4.486,96	4.585,38		

DENUMIREA INDICATORILOR	Cod indicator	Buget 2019										Estimari		
		PREVEDERI ANUALE		PREVEDERI TRIMESTRIALE							2020	2021	2022	
		TOTAL	din care credite bugetare destinate sfințirii planșilor rezidenți	Trim. I	Trim. II	Trim. III	Trim. IV							
Subvenții pentru institutiile publice destinate sectiunii de dezvoltare	431019	4,00		4,00							4,10	4,19	4,29	
VENITURILE SECTIUNII DE FUNCTIONARE (cod 00.02+00.16+00.17)	000110	4.290,00		1.073,60	1.275,25	1.055,30	885,85				4.401,39	4.502,72	4.601,46	
I. VENITURI CURENTE ( cod 00.03+00.12)	0002	11,00		3,80	3,20	2,00	2,00				15,41	15,76	16,10	
C. VENITURI NEFISCALE ( cod 00.13+00.14)	0012	11,00		3,80	3,20	2,00	2,00				15,41	15,76	16,10	
G1. VENITURI DIN PROPRIETATE (cod 30.10+31.10)	0013	11,00		3,80	3,20	2,00	2,00				15,41	15,76	16,10	
Venituri din proprietate (cod 30.10.05+30.10.08+30.10.09+30.10.50)	3010	11,00		3,80	3,20	2,00	2,00				15,41	15,76	16,10	
Venituri din concesiuni si inchirieri (cod 30.10.05.30)	301005	11,00		3,80	3,20	2,00	2,00				15,41	15,76	16,10	
Alte venituri din concesiuni si inchirieri de catre institutiile publice	30100530	11,00		3,80	3,20	2,00	2,00				15,41	15,76	16,10	
IV. SUBVENTII (cod 00.18)	0017	4.279,00		1.069,80	1.272,05	1.053,30	883,85				4.385,98	4.486,96	4.585,38	
SUBVENTII DE LA ALTE NIVELE ALE ADMINISTRATIEI PUBLICE (cod 42.10+43.10)	0018	4.279,00		1.069,80	1.272,05	1.053,30	883,85				4.385,98	4.486,96	4.585,38	
SUBVENTII DE LA ALTE ADMINISTRATII (cod 43.10.09+43.10.10+43.10.15+43.10.33)	4310	4.279,00		1.069,80	1.272,05	1.053,30	883,85				4.385,98	4.486,96	4.585,38	
Subvenții pentru institutiile publice	431009	4.279,00		1.069,80	1.272,05	1.053,30	883,85				4.385,98	4.486,96	4.585,38	
VENITURILE SECTIUNII DE DEZVOLTARE (cod 00.02+ 00.15+00.16+ 00.17+45.10+46.10+48.10) - TOTAL		4,00		4,00							4,10	4,19	4,29	
IV. SUBVENTII (cod 00.18)	0017	4,00		4,00							4,10	4,19	4,29	
SUBVENTII DE LA ALTE NIVELE ALE ADMINISTRATIEI PUBLICE (cod 42.10+43.10)	0018	4,00		4,00							4,10	4,19	4,29	
SUBVENTII DE LA ALTE ADMINISTRATII (cod 43.10.09+43.10.10+43.10.15+43.10.19+43.10.33)	4310	4,00		4,00							4,10	4,19	4,29	
Subvenții pentru institutiile publice destinate sectiunii de dezvoltare	431019	4,00		1.073,60	1.283,28	1.055,30	885,85				4.405,49	4.506,91	4.605,77	



DENUMIREA INDICATORILOR	Cod indicator	Bucget 2019										Estimari		
		PREVEDERI ANUALE		PREVEDERI TRIMESTRIALE				2020	2021	2022				
		TOTAL	din care credite bugetare destinate stingerii plasilor restante	Trim. I	Trim. II	Trim. III	Trim. IV							
SECTIUNEA DE FUNCTIONARE (cod 01+79+85)	F	4.294,03		1.073,60	1.279,28	1.055,30	885,85	4.401,39	4.502,72	4.601,48				
CHELTUIELI CURENTE (cod 10+20+30+40+50+51(SF+55SF+57+59))	01F	4.294,03		1.073,60	1.279,28	1.055,30	885,85	4.401,39	4.502,72	4.601,48				
TITLUL I CHELTUIELI DE PERSONAL (cod 10.01+10.02+10.03)	10	3.883,00		958,00	1.091,00	970,00	864,00	3.980,08	4.071,71	4.161,02				
Cheltuieli salariale in bani (cod 10.01.01+10.01.03 la 10.01.08 +10.01.10 la 10.01.16 +10.01.30)	1001	3.750,00		936,00	1.016,00	950,00	848,00		X	X			X	
Salarii de baza	100101	3.511,40		900,80	893,60	892,00	825,00		X	X			X	
Indemnizatii de delegare	100113	0,60		0,20	0,40				X	X			X	
Indemnizatii de hrana	100117	126,00			67,00	38,00	21,00		X	X			X	
Alte drepturi salariale in bani	100130	112,00		35,00	55,00	20,00	2,00		X	X			X	
Cheltuieli salariale in natura (cod 10.02.01 la 10.02.06+10.02.30)	1002	51,00			51,00				X	X			X	
Vouchere de vacanta	100206	51,00			51,00				X	X			X	
Contributii (cod 10.03.01 la 10.03.06)	1003	82,00		22,00	24,00	20,00	16,00		X	X			X	
Contributia asiguratorie pentru munca	100307	82,00		22,00	24,00	20,00	16,00		X	X			X	
TITLUL II BUNURI SI SERVICII (cod 20.01 la 20.06+20.09 la 20.16+20.18 la 20.25+20.27+20.30)	20	411,03		115,60	188,28	85,30	21,85	421,31	431,01	440,46				
Bunuri si servicii (cod 20.01.01 la 20.01.09+20.01.30)	2001	315,03		102,70	109,98	80,50	21,85		X	X			X	
Furnituri de birou	200101	27,00		4,00	13,00	10,00			X	X			X	
Materiale pentru curatenie	200102	5,00		1,80	1,20	1,00	1,00		X	X			X	
Incalzit, iluminat si forta motrica	200103	65,00		36,50	20,00	8,50			X	X			X	
Apa, canal si salubritate	200104	7,00		4,20	1,60	1,20			X	X			X	
Carburanti si lubrifianti	200105	12,03		2,20	9,83				X	X			X	
Piese de schimb	200106	6,00		2,00	3,00	1,00			X	X			X	
Posta, telefon, comunicatii, radio, tv, internet	200108	17,00		3,10	5,30	4,50	4,10		X	X			X	
Alte bunuri si servicii pentru intretinere si functionare	200130	176,00		48,90	56,05	54,30	16,75		X	X			X	
Cheltuieli in curenta	2002	3,00		2,00	1,00				X	X			X	
Scutirea neta a obiectelor de inventar (cod 20.05.01+20.05.03+20.05.30)	2005	10,00		1,50	5,50	3,00			X	X			X	



- mii lei -

DENUMIREA INDICATORILOR	Cod indicator	PREVEDERI ANUALE				PREVEDERI TRIMESTRIALE				Estimari		
		TOTAL	din care creste bugetare destinata stingerei platilor restante			Trim. I	Trim. II	Trim. III	Trim. IV	2020	2021	2022
			Trim. I	Trim. II	Trim. III							
Alte obiecte de inventar	200530	10,00			1,50	5,50	3,00		X	X	X	
Deplasari, detasari, transferari (cod 20.06.01+20.08.02)	2006	46,50			1,00	45,50			X	X	X	
Deplasari interne, detasari, transferari	200601	46,50			1,00	45,50			X	X	X	
Carti, publicatii si materiale documentare	2011	1,00				1,00			X	X	X	
Pregatire profesionala	2013	12,00				12,00			X	X	X	
Protectia muncii	2014	3,00			0,35	2,65			X	X	X	
Alte cheltuieli (cod 20.30.01 la 20.30.04+20.30.06+20.30.07+20.30.09+20.30.30)	2030	20,50			8,05	10,65	1,80		X	X	X	
Prime de asigurare non-viata	203003	4,00			3,20		0,80		X	X	X	
Alte cheltuieli cu bunuri si servicii	203030	16,50			4,85	10,65	1,00		X	X	X	
SECTIUNEA DE DEZVOLTARE (cod 51+55+56+58+70+79+85)	D	4,00				4,00			4,10	4,19	4,29	
CHELTUIELI DE CAPITAL (cod 71+72+75)	70	4,00				4,00			4,10	4,19	4,29	
TITLUL XII ACTIVE NEFINANCIARE (cod 71.01 + 71.03)	71	4,00				4,00			4,10	4,19	4,29	
Active fixe (cod 71.01.01 la 71.01.03+71.01.30)	7101	4,00				4,00			X	X	X	
Constructii	710101											
Masini, echipamente si mijloace de transport	710102	4,00				4,00			X	X	X	



P. PRESEDINTE

ALIN TISE

Contrasemnare  
SECRETAR AL JUDEȚULUI  
SIMONA GACI



Formular: 11/05

**BUGETUL  
PE TITLURI DE CHELTUIELI, ARTICOLE SI ALINEATE, PE ANUL 2019 SI ESTIMARI PENTRU  
ANII 2020-2022**

Capitolul 6510 6510 Investamant

- mii lei -

DENUMIREA INDICATORILOR	Cod indicator	Buget 2019				Estimari			
		PREVEDERI ANUALE		PREVEDERI TRIMESTRIALE			2020	2021	2022
		TOTAL	din care credite bugetare destinate stingerii plestilor restante	Trim. I	Trim. II	Trim. III			
TOTAL VENITURI (cod 00.02+00.15+00.16+00.17+45.10+46.10+48.10)	000110	8,00		2,00	3,00	3,00	8,40	8,40	8,40
I. VENITURI CURENTE ( cod 00.09+00.12)	0002	8,00		2,00	3,00	3,00	8,40	8,40	8,40
C. VENITURI NEFISCALE ( cod 00.13+00.14)	0012	8,00		2,00	3,00	3,00	8,40	8,40	8,40
C1. VENITURI DIN PROPRIETATE (cod 30.10+31.10)	0013	6,00		2,00	2,00	2,00	6,30	6,30	6,30
Venituri din proprietate (cod 30.10.05+30.10.08+30.10.09+30.10.50)	3010	6,00		2,00	2,00	2,00	6,30	6,30	6,30
Venituri din concesiuni si inchirieri (cod 30.10.05.30)	301005	6,00		2,00	2,00	2,00	6,30	6,30	6,30
Alte venituri din concesiuni si inchirieri de catre institutiile publice	30100530	6,00		2,00	2,00	2,00	6,30	6,30	6,30
C2. VANZARI DE BIJURURI SI SERVICII (cod 33.10+34.10+35.10+36.10+37.10)	0014	2,00			1,00		2,10	2,10	2,10
Venituri din prestari de servicii si alte activitati (cod 33.10.05 + 33.10.08 + 33.10.09+ 33.10.13 + 33.10.14 + 33.10.16 + 33.10.17 + 33.10.19 + 33.10.20 + 33.10.21+33.10.30 la 33.10.32 + 33.10.33)	3310	2,00			1,00		2,10	2,10	2,10
Venituri din prestari de servicii	331008	2,00			1,00		2,10	2,10	2,10
VENITURI DE SECTIUNII DE	000110	8,00		2,00	3,00		8,40	8,40	8,40



DENUMIREA INDICATORILOR	Cod indicator	BUGET 2019							Estimari			
		PREVEDERI ANUALE		PREVEDERI TRIMESTRIALE					2020	2021	2022	
		TOTAL	din care creditul bugetar destinat sfârșirii plășilor restante	Trim. I	Trim. II	Trim. III	Trim. IV					
FUNCTIONARE (cod 00.02+00.16+00.17)												
I. VENITURI CURENTE ( cod 00.03+00.12)	0002	8,00		2,00	3,00					8,40	8,40	8,40
C. VENITURI NEFISCALE ( cod 00.13+00.14)	0012	8,00		2,00	3,00					8,40	8,40	8,40
C1. VENITURI DIN PROPRIETATE (cod 30.10+31.10)	0013	6,00		2,00	2,00					6,30	6,30	6,30
Venituri din proprietate (cod 30.10.05+30.10.06+30.10.09+30.10.50)	3010	6,00		2,00	2,00					6,30	6,30	6,30
Venituri din concesiuni si inchirieri (cod 30.10.05.30)	301005	6,00		2,00	2,00					6,30	6,30	6,30
Alte venituri din concesiuni si inchirieri de catre institutiile publice	30100530	6,00		2,00	2,00					6,30	6,30	6,30
C2. VANZARI DE BUNURI SI SERVICII (cod 33.10+34.10+35.10+36.10+37.10)	0014	2,00			1,00					2,10	2,10	2,10
Venituri din prestari de servicii si alte activitati (cod 33.10.05 + 33.10.08 +33.10.09+ 33.10.13 + 33.10.14 + 33.10.16 + 33.10.17 + 33.10.19 + 33.10.20+33.10.21+33.10.30 la 33.10.32 + 33.10.50)	3310	2,00			1,00					2,10	2,10	2,10
Venituri din prestari de servicii	331008	2,00			1,00					2,10	2,10	2,10
TOTAL CHELTUIELI (SECTIUNEA DE FUNCTIONARE+SECTIUNEA DE DEZVOLTARE)		58,63		10,00	26,13	10,00				8,40	8,40	8,40
SECTIUNEA DE FUNCTIONARE (cod 01+79+85)	F	58,63		10,00	26,13	10,00				8,40	8,40	8,40
CHELTUIELI CURENTE (cod 10+20+30+40+50+51SF+55SF+57+59)	01F	58,63		10,00	26,13	10,00				8,40	8,40	8,40
TITLUL II BUNURI SI SERVICII (cod 20.01 la 20.06+20.09 la 20.16+20.18 la 20.25+20.27+20.30)	20	58,63		10,00	26,13	10,00				8,40	8,40	8,40
Bunuri si servicii (cod 20.01.01 la 20.01.06+20.01.30)	2001	53,63		10,00	23,63	10,00				X	X	X
Contributii de tipul	200101									X	X	X
Bunuri si servicii pentru intretinere si reparatii	200130	53,63		10,00	23,63	10,00				X	X	X
Bunuri de inlocuire a obiectelor de inventar (cod 20.05.01+20.05.03+20.05.30)	2005	5,00			2,50					X	X	X

DENUMIREA INDICATORILOR	Cod indicator	Buget 2019							Estimari		
		PREVEDERI ANUALE		PREVEDERI TRIMESTRIALE				2020	2021	2022	
		TOTAL	din care credite bugetare destinate stingerii platilor restante	Trim. I	Trim. II	Trim. III	Trim. IV				
Alte obiecte de inventar	200530	5,00			2,50		2,50	X	X	X	

P.PRESIEDINTE  
ALIN TISE



Contrasemneaza  
SECRETAR AL JUDETELUI  
SIMONA GACI

*Simona Gaci*

Formular: 11/05

**BUGETUL  
PE TITLURI DE CHELTUIELI, ARTICOLE SI ALINEATE, PE ANUL 2019 SI ESTIMARI PENTRU  
ANII 2020-2022**

Capitolul 6610 6610 Sanatate

- mil lei -

DENUMIREA INDICATORILOR	Cod indicator	BUGET 2019				Estimari				
		PREVEDERI ANUALE		PREVEDERI TRIMESTRIALE			2020	2021	2022	
		TOTAL	din care credite bugetare destinate salarilor plusilor restante	Trim. I	Trim. II	Trim. III				Trim. IV
TOTAL VENITURI (cod 00.02+00.15+00.16+00.17+45.10+46.10+48.10)	000110	459.153,74		106.941,83	128.524,96	114.211,34	109.475,61	496.687,30	504.480,46	514.378,46
I. VENITURI CURENTE ( cod 00.03+00.12)	0002	301.171,69		74.163,22	76.636,50	75.275,50	75.096,47	320.046,60	328.617,76	336.596,76
C. VENITURI NEFISCALE ( cod 00.13+00.14)	0012	301.171,69		74.163,22	76.636,50	75.275,50	75.096,47	320.046,60	328.617,76	336.596,76
C1: VENITURI DIN PROPRIETATE (cod 30.10+31.10)	0013	283,01		69,00	68,00	68,00	78,01	291,10	312,20	321,30
Venituri din proprietate (cod 30.10.05+30.10.08+30.10.09+30.10.50)	3010	283,01		69,00	68,00	68,00	78,01	291,10	312,20	321,30
Venituri din concesiuni si inchirieri (cod 30.10.05.30)	301005	283,01		69,00	68,00	68,00	78,01	291,10	312,20	321,30
Alte venituri din concesiuni si inchirieri de catre institutiile publice	30100530	283,01		69,00	68,00	68,00	78,01	291,10	312,20	321,30
C2. VANZARI DE BUNURI SI SERVICII (cod 33.10+34.10+35.10+36.10+37.10)	0014	300.888,68		74.094,22	76.568,50	75.207,50	75.018,46	319.755,50	328.305,56	336.275,46
Venituri din prestari de servicii si alte activitati (cod 33.10.05 + 33.10.08 +33.10.09 + 33.10.13 + 33.10.14 + 33.10.16 + 33.10.17 + 33.10.19 + 33.10.20+33.10.21+33.10.30 la 33.10.32 + (1.50))	3310	300.835,49		74.056,03	76.563,50	75.202,50	75.013,46	319.734,98	328.284,53	336.253,93
Venituri din prestari de servicii	331008	3.650,00		889,00	904,00	914,00	943,00	3.655,00	3.753,00	4.552,00
Venituri din valorificarea produselor	331016	5,70		1,70	2,00	1,00	1,00	7,00	7,00	7,00



DENUMIREA INDICATORILOR	Cod indicator	Buget 2019						Estimari		
		PREVEDERI ANUALE		PREVEDERI TRIMESTRIALE				2020	2021	2022
		TOTAL	din care credite bugetare destinate stingerii plasilor restante	Trim. I	Trim. II	Trim. III	Trim. IV			
obtinute din activitatea proprie sau anexa										
Venituri din carotare	331020	190,00		52,50	42,50	47,50	47,50	193,00	195,00	246,00
Venituri din contractele incheiate cu casele de asigurari sociale de sanatate	331021	184.117,83		47.731,83	45.942,00	44.758,00	45.686,00	195.278,98	199.552,53	203.522,93
Venituri din contractele incheiate cu directiile de sanatate publica din sume alocate de la bugetul de stat	331030	104.662,00		25.262,00	26.844,00	26.353,00	26.203,00	112.269,00	115.357,00	117.407,00
Venituri din contractele incheiate cu directiile de sanatate publica din sume alocate din veniturile proprii ale Ministerului Sanatatii	331031	7.703,96			2.700,00	3.000,00	2.003,96	7.773,00	8.840,00	9.907,00
Alte venituri din prestari de servicii si alte activitati	331050	506,00		119,00	129,00	129,00	129,00	559,00	580,00	612,00
Diverse venituri (cod 36.10.04+36.10.50)	3610	20,00		5,00	5,00	5,00	5,00	20,52	21,03	21,53
Alte venituri	361050	20,00		5,00	5,00	5,00	5,00	20,52	21,03	21,53
Transferuri voluntare, altele decat subventiile (cod 37.10.01 + 37.10.03 + 37.10.04 + 37.10.50)	3710	33,19		33,19						
Donatii si sponsorizari	371001	33,19		33,19				X	X	X
Varsaminte din sectiunea de functionare pentru finantarea sectiunii de dezvoltare a bugetului local(cu semnul minus)	371003	-3.296,00			-1.000,00			-2.648,30	-2.748,30	-2.848,30
Varsaminte din sectiunea de functionare	371004	3.296,00			1.000,00			2.648,30	2.748,30	2.848,30
II. VENITURI DIN CAPITAL (cod 39.10)	0015	12,80		3,70	3,60	3,60	1,90	6,00	6,00	6,00
Venituri din valorificarea unor bunuri (cod 39.10.01+39.10.50)	3910	12,80		3,70	3,60	3,60	1,90	6,00	6,00	6,00
Alte venituri din valorificarea unor bunuri	391050	12,80		3,70	3,60	3,60	1,90	6,00	6,00	6,00
IV. SUBVENTII (cod 00.18)	0017	149.267,59		30.774,91	49.183,20	36.932,24	32.377,24	173.634,70	172.856,70	177.775,70
SUBVENTII DE LA ALTE NIVELE ALE ADMINISTRATIEI PUBLICE (cod 42.10+43.10)	0018	149.267,59		30.774,91	49.183,20	36.932,24	32.377,24	173.634,70	172.856,70	177.775,70
Subventii de la bugetul de stat (cod 42.10.01+42.10.39+42.10.43+42.10.62+42.10.70)	4210	1.600,72		325,00	625,72	325,00	325,00	101,70	101,70	101,70
Subventii de la bugetul de stat catre institutii publice (cu exceptia finantarelor integrale din bugetul propriu necesare sustinerii donularii proiectelor finantate din fonduri externe	421070	1.600,72		325,00	625,72	325,00	325,00	101,70	101,70	101,70



DENUMIREA INDICATORILOR	Cod indicator	Bucget 2019					Estimari			
		PREVEDERI ANUALE		PREVEDERI TRIMESTRIALE				2020	2021	2022
		TOTAL	din care credite bugetare destinate stingerii platilor restante	Trim. I	Trim. II	Trim. III	Trim. IV			
nerambursabile (FEN) postdecare perioadei de programe 2014-2020										
SUBVENȚII DE LA ALTE ADMINISTRATII (cod 43.10.09+43.10.10+43.10.14+43.10.15+43.10.16+43.10.17+43.10.19+43.10.31+43.10.33)	4310	147.666,87		30.449,91	48.557,48	36.607,24	32.052,24	173.593,00	172.755,00	177.674,00
Subvenții din bugetele locale pentru finanțarea cheltuielilor curente din domeniul sănătății	431010	750,00			550,00	200,00		650,00	700,00	800,00
Subvenții din bugetele locale pentru finanțarea cheltuielilor de capital din domeniul sănătății	431014	18.064,24		559,00	14.655,24	2.850,00		24.250,00	18.926,00	19.244,00
Sume din bugetul de stat către bugetele locale pentru finanțarea investițiilor în sănătate (cod 43.10.16.01+43.10.16.02+43.10.16.03)	431016							10.000,00	10.250,00	10.496,00
Sume din bugetul de stat către bugetele locale pentru finanțarea altor investiții în sănătate	43101603							10.000,00	10.250,00	10.496,00
Sume din veniturile proprii ale Ministerului Sănătății către bugetele locale pentru finanțarea investițiilor în sănătate (cod 43.10.17.01+43.10.17.02+43.10.17.03)	431017							3.438,00	4.486,00	4.579,00
Sume din veniturile proprii ale Ministerului Sănătății către bugetele locale pentru finanțarea aparatului medical și echipamentelor de comunicații în urgența în sănătate	43101701							3.438,00	4.486,00	4.579,00
Subvenții din bugetul Fondului național unic de asigurări sociale de sănătate pentru acoperirea creșterilor salariale	431033	128.852,63		29.890,91	33.352,24	33.557,24	32.052,24	135.195,00	138.393,00	142.555,00
Alte sume primite de la UE ( cod 46.10.04)	4610	701,66			701,66					
Alte sume primite din fonduri de la Uniunea Europeană pentru programele operaționale finanțate din cadrul financiar 2014-2020	461004	701,66			701,66					
Sume primite de la UE/tați donatori în contul finanțării proiectelor și prefinanțări aferente exercițiului financiar 2014-2020 ( cod 48.10.01 la cod	4810	8.000,00		2.000,00	2.000,00	2.000,00	2.000,00	3.000,00	3.000,00	



DENUMIREA INDICATORILOR	Cod indicator	Bucget 2019						Estimari		
		PREVEDERI ANUALE		PREVEDERI TRIMESTRIALE				2020	2021	2022
		TOTAL	din care credite bugetare destinate stingherii platilor restante	Trim. I	Trim. II	Trim. III	Trim. IV			
48.10.05+48.10.11+48.10.12+48.10.15+48.10.19)										
Fondul Social European (FSE) (cod 48.10.02.01+48.10.02.02+48.10.02.03)	481002	8.000,00		2.000,00	2.000,00	2.000,00	2.000,00	2.000,00	3.000,00	
Suma primite în contul platilor efectuate în anul curent	48100201	8.000,00		2.000,00	2.000,00	2.000,00	2.000,00	2.000,00	2.820,00	
Suma primite în contul platilor efectuate în anii anteriori	48100202								180,00	
VENITURILE SECTIUNII DE FUNCTIONARE (cod 00.02+00.16+00.17)	000110	427.476,32		104.054,13	108.536,74	108.032,74	105.852,71	453.243,30	464.962,46	477.103,46
I. VENITURI CURENTE ( cod 00.03+00.12)	0002	297.875,69		74.163,22	75.636,50	74.275,50	73.800,47	317.398,30	325.868,46	333.748,46
C. VENITURI NEFISCALE ( cod 00.13+00.14)	0012	297.875,69		74.163,22	75.636,50	74.275,50	73.800,47	317.398,30	325.868,46	333.748,46
C1. VENITURI DIN PROPRIETATE (cod 30.10+31.10)	0013	283,01		69,00	68,00	68,00	78,01	291,10	312,20	321,30
Venituri din proprietate (cod 30.10.05+30.10.08+30.10.09+30.10.50)	3010	283,01		69,00	68,00	68,00	78,01	291,10	312,20	321,30
Venituri din concesiuni si inchirieri (cod 30.10.05.30)	301005	283,01		69,00	68,00	68,00	78,01	291,10	312,20	321,30
Alte venituri din concesiuni si inchirieri de catre institutiile publice	30100530	283,01		69,00	68,00	68,00	78,01	291,10	312,20	321,30
C2. VANZARI DE BUNURI SI SERVICII (cod 33.10+34.10+35.10+36.10+37.10)	0014	297.592,68		74.094,22	75.588,50	74.207,50	73.722,46	317.107,20	325.557,26	333.427,16
Venituri din prestari de servicii si alte activitati (cod 33.10.05 + 33.10.08 +33.10.09+ 33.10.13 + 33.10.14 + 33.10.16 + 33.10.17 + 33.10.19 + 33.10.20+33.10.21+33.10.30 la 33.10.32 + 33.10.50)	3310	300.835,49		74.056,03	76.563,50	75.202,50	75.013,46	319.734,98	328.284,53	336.253,93
Venituri din prestari de servicii	331008	3.650,00		889,00	904,00	914,00	943,00	3.655,00	3.753,00	4.552,00
Venituri din valorificarea produselor obtinute din activitatea proprie sau anexa	331016	5,70		1,70	2,00	1,00	1,00	7,00	7,00	7,00
Venituri din taraxare	331020	190,00		52,50	42,50	47,50	47,50	193,00	195,00	246,00
Venituri din contractele incheiate cu casele de asigurari sociale de sanatate	331021	184.117,83		47.731,83	45.942,00	44.758,00	45.686,00	195.278,98	199.552,53	203.522,93
Venituri din contractele incheiate cu directiile de sanatate publica din sume alocate de la bugetul statului	331030	104.662,00		25.262,00	26.844,00	26.353,00	26.203,00	112.268,00	115.357,00	117.407,00

DENUMIREA INDICATORILOR	Cod indicator	Buget 2019										Estimari		
		PREVEDERI ANUALE		PREVEDERI TRIMESTRIALE						2020	2021	2022		
		TOTAL	din care credite bugetare destinate sfingerei planilor restante	Trim. I	Trim. II	Trim. III	Trim. IV							
Venituri din contractele încheiate cu direcțiile de sănătate publică din sume alocate din veniturile proprii ale Ministerului Sănătății	331031	7.703,96			2.700,00	3.000,00	2.003,96	7.773,00	8.840,00	9.907,00				
Alte venituri din prestări de servicii și alte activități	331050	506,00		119,00	129,00	129,00	129,00	589,00	580,00	612,00				
Diverse venituri (cod 36.10.04+ 36.10.50)	3610	20,00		5,00	5,00	5,00	5,00	20,52	21,03	21,53				
Alte venituri	361050	20,00		5,00	5,00	5,00	5,00	20,52	21,03	21,53				
Transferuri voluntare, altele decât subvențiile (cod 37.10.01+37.10.03+37.10.50)	3710	-3.262,81		33,19	-1.000,00	-1.000,00	-1.296,00	-2.648,30	-2.748,30	-2.848,30				
Donații și sponsorizări	371001	33,19		33,19				X	X	X				
Varsaminte din secțiunea de funcționare pentru finanțarea secțiunii de dezvoltare a bugetului local (cu semnul minus)	371003	-3.296,00			-1.000,00	-1.000,00	-1.296,00	-2.648,30	-2.748,30	-2.848,30				
IV. SUBVENȚII (cod 00.18)	0017	129.602,63		29.890,91	33.902,24	33.757,24	32.052,24	135.845,00	139.093,00	143.355,00				
SUBVENȚII DE LA ALTE NIVELE ALE ADMINISTRAȚIEI PUBLICE (cod 42.10+43.10)	0018	129.602,63		29.890,91	33.902,24	33.757,24	32.052,24	135.845,00	139.093,00	143.355,00				
SUBVENȚII DE LA ALTE ADMINISTRAȚII (cod 43.10.09+43.10.10+43.10.15+43.10.33)	4310	129.602,63		29.890,91	33.902,24	33.757,24	32.052,24	135.845,00	139.093,00	143.355,00				
Subvenții din bugetele locale pentru finanțarea cheltuielilor curente din domeniul sănătății	431010	750,00			550,00	200,00		650,00	700,00	800,00				
Subvenții din bugetul Fondului Național unic de asigurări sociale de sănătate pentru acoperirea creșterilor salariale	431033	128.852,63		29.890,91	33.352,24	33.557,24	32.052,24	135.195,00	138.393,00	142.555,00				
VENITURILE SECȚIUNII DE DEZVOLTARE (cod 00.02+ 00.15+00.16+ 00.17+45.10+46.10+48.10) - TOTAL	000110	31.675,42		2.887,70	18.996,22	6.178,60	3.622,90	43.444,00	39.518,00	37.275,00				
I. VENITURI CURENTE (cod 00.12)	0002	3.296,00			1.000,00	1.000,00	1.296,00	2.648,30	2.748,30	2.848,30				
C. VENITURI NEFISCALE (cod 00.14)	0012	3.296,00			1.000,00	1.000,00	1.296,00	2.648,30	2.748,30	2.848,30				
VENITURI DE BUNURI ȘI SERVICII (cod 36.10+37.10)	0014	3.296,00			1.000,00	1.000,00	1.296,00	2.648,30	2.748,30	2.848,30				
Transferuri voluntare, altele decât subvențiile (cod 37.10.04)	3710	3.296,00			1.000,00	1.000,00	1.296,00	2.648,30	2.748,30	2.848,30				
Varsaminte din secțiunea de funcționare	371004	3.296,00			1.000,00	1.000,00	1.296,00	2.648,30	2.748,30	2.848,30				
I. VENITURI DIN CAPITAL (cod 39.10)	0015	12,80		3,70	3,60	3,60	1,90	6,00	6,00	6,00				





DENUMIREA INDICATORILOR	Cod indicator	Buget 2019									
		PREVEDERI ANUALE		PREVEDERI TRIMESTRIALE				Estimari			
		TOTAL	din care credite bugetare destinate stingerii pagilor restante	Trim. I	Trim. II	Trim. III	Trim. IV	2020	2021	2022	
Venituri din valorificarea unor bunuri (cod 39.10.01+39.10.50)	3910	12,80		3,70	3,60	3,60	1,90	6,00	6,00	6,00	
Alte venituri din valorificarea unor bunuri	391050	12,80		3,70	3,60	3,60	1,90	6,00	6,00	6,00	
IV. SUBVENTII (cod 00.18)	0017	19.664,96		884,00	15.280,96	3.175,00	325,00	37.789,70	33.763,70	34.420,70	
SUBVENTII DE LA ALTE NIVELE ALE ADMINISTRATIEI PUBLICE (cod 42.10+43.10)	0018	19.664,96		884,00	15.280,96	3.175,00	325,00	37.789,70	33.763,70	34.420,70	
Subvenții de la bugetul de stat (cod 42.10.39+42.10.62+42.10.70)	4210	1.600,72		325,00	625,72	325,00	325,00	101,70	101,70	101,70	
Subvenții de la bugetul de stat către instituții publice finanțate parțial sau integral din venituri proprii necesare susținerii derulării proiectelor finanțate din fonduri externe nerambursabile (FEN) postaderare perfoadei de programare 2014-2020	421070	1.600,72		325,00	625,72	325,00	325,00	101,70	101,70	101,70	
SUBVENTII DE LA ALTE ADMINISTRATII (cod 43.10.14+43.10.16+43.10.17+43.10.19+43.10.31)	4310	18.064,24		559,00	14.655,24	2.850,00		37.688,00	33.662,00	34.319,00	
Subvenții din bugetele locale pentru finanțarea cheltuielilor de capital din domeniul sănătății	431014	18.064,24		559,00	14.655,24	2.850,00		24.250,00	18.926,00	19.244,00	
Sume din bugetul de stat către bugetele locale pentru finanțarea investițiilor în sănătate (cod 43.10.16.01+43.10.16.02+43.10.16.03)	431016							10.000,00	10.250,00	10.496,00	
Sume din bugetul de stat către bugetele locale pentru finanțarea altor investiții în sănătate	43101603							10.000,00	10.250,00	10.496,00	
Sume din veniturile proprii ale Ministerului Sănătății către bugetele locale pentru finanțarea investițiilor în sănătate (cod 43.10.17.01+43.10.17.02+43.10.17.03)	431017							3.438,00	4.486,00	4.579,00	
Sume din veniturile proprii ale Ministerului Sănătății către bugetele locale pentru finanțarea aparatului medical și a serviciilor de urgență în sănătate	43101701							3.438,00	4.486,00	4.579,00	
Alte sume primite de la UE ( cod 46.10.04)	4610	701,66			701,66						




DENUMIREA INDICATORILOR	Cod indicator	Buget 2019										Estimari					
		PREVEDERI ANUALE		PREVEDERI TRIMESTRIALE								2020	2021	2022			
		TOTAL	din care credite bugetare destinate stingerii platilor restante	Trim. I	Trim. II	Trim. III	Trim. IV										
Alte sume primite din fonduri de la Uniunea Europeana pentru programele operationale finantate din cadrul financiar 2014-2020	461004	701,66			701,66												
Sume primite de la UE/alti donatori in contul platilor efectuate si prefinantari aferente cadrului financiar 2014-2020 ( cod 48.10.01 la cod 48.10.05+48.10.11+48.10.12+48.10.15+48.10.19)	4810	8.000,00		2.000,00	2.000,00	2.000,00	2.000,00	2.000,00	2.000,00	2.000,00	2.000,00	2.000,00	3.000,00				
Fondul Social European (FSE) (cod 48.10.02.01+48.10.02.02+48.10.02.03)	481002	8.000,00		2.000,00	2.000,00	2.000,00	2.000,00	2.000,00	2.000,00	2.000,00	2.000,00	2.000,00	3.000,00				
Sume primite în contul platilor efectuate în anul curent	48100201	8.000,00		2.000,00	2.000,00	2.000,00	2.000,00	2.000,00	2.000,00	2.000,00	2.000,00	2.000,00	3.000,00				
Sume primite în contul platilor efectuate în anii anteriori	48100202												180,00				
TOTAL CHELTUIELI (SECTIUNEA DE FUNCTIONARE+SECTIUNEA DE DEZVOLTARE)		503.484,19		122.332,08	150.031,19	122.808,79	122.808,79	122.808,79	122.808,79	122.808,79	122.808,79	122.808,79	496.687,30	504.480,46	514.378,46		
SECTIUNEA DE FUNCTIONARE (cod 01+79+85)	F	464.666,47		121.413,08	127.617,08	113.514,18	113.514,18	113.514,18	113.514,18	113.514,18	113.514,18	113.514,18	470.496,30	483.520,46	495.956,46		
CHELTUIELI CURENTE (cod 10+20+30+40+50+51SF+55SF+57+59)	01F	464.666,47		121.413,08	127.617,08	113.514,18	113.514,18	113.514,18	113.514,18	113.514,18	113.514,18	113.514,18	470.496,30	483.520,46	495.956,46		
TITLUL I CHELTUIELI DE PERSONAL (cod 10.01+10.02+10.03)	10	340.364,42		80.583,75	94.368,85	86.303,66	86.303,66	86.303,66	86.303,66	86.303,66	86.303,66	86.303,66	353.116,15	361.966,98	371.219,77		
Cheltuieli salariale în bani (cod 10.01.01+10.01.03 la 10.01.08 +10.01.10 la 10.01.16 +10.01.30)	1001	326.209,57		78.219,75	87.383,00	83.666,66	83.666,66	83.666,66	83.666,66	83.666,66	83.666,66	83.666,66	X	X	X		
Salarii de baza	100101	218.595,64		52.845,75	58.465,00	56.660,00	56.660,00	56.660,00	56.660,00	56.660,00	56.660,00	56.660,00	X	X	X		
Sporuri pentru conditii de munca	100105	55.685,00		13.835,00	14.290,00	14.230,00	14.230,00	14.230,00	14.230,00	14.230,00	14.230,00	14.230,00	X	X	X		
Alte sporuri	100106	22.069,00		5.005,00	5.427,00	5.277,00	5.277,00	5.277,00	5.277,00	5.277,00	5.277,00	5.277,00	X	X	X		
Ore suplimentare	100107	1.228,00		208,00	330,00	350,00	350,00	350,00	350,00	350,00	350,00	350,00	X	X	X		
Fond de premii	100108	1.600,00			1.600,00								X	X	X		
Fond de premii platit cu ora	100111	9.975,00		2.442,00	2.665,00	2.664,00	2.664,00	2.664,00	2.664,00	2.664,00	2.664,00	2.664,00	X	X	X		
Indemnizatii de delegare	100113	142,00		17,00	53,00	57,00	57,00	57,00	57,00	57,00	57,00	57,00	X	X	X		
Indemnizatii de hrana	100117	11.462,93		2.674,00	3.082,00	2.989,66	2.989,66	2.989,66	2.989,66	2.989,66	2.989,66	2.989,66	X	X	X		
Alte drepturi salariale în bani	100130	5.452,00		1.193,00	1.471,00	1.466,00	1.466,00	1.466,00	1.466,00	1.466,00	1.466,00	1.466,00	X	X	X		



DENUMIREA INDICATORILOR	Cod indicator	Buget 2019										Estimari		
		PREVEDERI ANUALE din care credite bugetare destinate stingerii platilor restante		PREVEDERI TRIMESTRIALE				2020	2021	2022				
		TOTAL	Trim. I	Trim. II	Trim. III	Trim. IV								
Cheultele salariale in natura (cod 10.02.01 la 10.02.06+10.02.30)	1002	4.811,85	2,00	4.533,85	256,00	20,00	X	X	X					
Vouchere de vacanta	100206	4.811,85	2,00	4.533,85	256,00	20,00	X	X	X					
Contributii (cod 10.03.01 la 10.03.06)	1003	9.343,00	2.362,00	2.452,00	2.361,00	2.168,00	X	X	X					
Contributii de asigurari sociale de stat	100301	1.702,00	569,00	411,00	411,00	311,00	X	X	X					
Contributia asiguratorie pentru munca	100307	7.631,00	1.791,00	2.038,00	1.947,00	1.855,00	X	X	X					
Contributii plătite de angajator în numele angajatului	100308	10,00	2,00	3,00	3,00	2,00	X	X	X					
TITLUL II BUNURI SI SERVICII (cod 20.01 la 20.06+20.09 la 20.16+20.18 la 20.25+20.27+20.30)	20	122.303,05	40.178,26	32.755,23	26.725,52	22.644,04	115.346,85	119.385,02	122.433,23					
Bunuri si servicii (cod 20.01.01 la 20.01.09+20.01.30)	2001	27.428,49	7.788,86	8.189,40	6.288,00	5.180,23	X	X	X					
Furnituri de birou	200101	616,82	204,25	158,00	157,00	97,57	X	X	X					
Materiale pentru curatenie	200102	2.249,66	555,00	645,00	600,00	449,66	X	X	X					
Incalzit, iluminat si forta motrica	200103	6.462,31	1.834,31	1.854,00	1.384,00	1.390,00	X	X	X					
Apa, canal si salubritate	200104	1.703,00	407,00	465,00	461,00	370,00	X	X	X					
Carburanti si lubrifianti	200105	103,00	28,00	33,00	28,00	14,00	X	X	X					
Piese de schimb	200106	2.068,00	501,00	868,00	375,00	324,00	X	X	X					
Transport	200107	646,00	161,00	181,00	158,00	146,00	X	X	X					
Posta, telecomunicatii, radio, tv, internet	200108	315,00	104,00	82,00	77,00	52,00	X	X	X					
Materiale si prestari de servicii cu caracter functional	200109	5.974,00	1.768,00	1.862,00	1.512,00	832,00	X	X	X					
Alte bunuri si servicii pentru intretinere si functionare	200130	7.288,70	2.226,30	2.041,40	1.516,00	1.505,00	X	X	X					
Reparatii curente	2002	2.817,00	362,92	1.445,08	635,00	374,00	X	X	X					
Hrana (cod 20.03.01+20.03.02)	2003	4.902,00	1.441,00	1.321,00	1.190,00	950,00	X	X	X					
Hrana pentru carmeni	200301	4.902,00	1.441,00	1.321,00	1.190,00	950,00	X	X	X					
Medicamente si materiale sanitare (cod 20.04.01 la 20.04.04)	2004	80.018,75	28.554,00	19.292,75	17.202,00	14.970,00	X	X	X					
Medicamente	200401	54.980,75	21.266,00	12.078,75	11.494,00	10.122,00	X	X	X					
Materiale sanitare	200402	12.959,00	4.063,00	3.626,00	3.034,00	2.236,00	X	X	X					
Activi	200403	10.702,00	2.870,00	3.150,00	2.332,00	2.350,00	X	X	X					
Dezinfecanti	200404	1.397,00	355,00	438,00	342,00	262,00	X	X	X					



DENUMIREA INDICATORILOR	Cod indicator	Buget 2019										Estimari		
		PREVEDERI ANUALE		PREVEDERI TRIMESTRIALE						2020	2021	2022		
		TOTAL	din care credite bugetare destinate stingerii platilor restante	Trim. I	Trim. II	Trim. III	Trim. IV							
Bunuri de natura obiectelor de inventar (cod 20.05.01+20.05.03+20.05.30)	2005	2.650,06		811,48	1.007,00	484,52	367,06	X	X	X				
Uniforme si echipament	200501	276,00		97,00	111,00	39,00	29,00	X	X	X				
Lenjerie si accesorii de pat	200503	307,52		36,00	165,00	71,52	35,00	X	X	X				
Alte obiecte de inventar	200530	2.066,54		678,48	731,00	354,00	303,06	X	X	X				
Deplasari, detasari, transferari (cod 20.06.01+20.06.02)	2006	152,75		19,00	81,00	32,00	20,75	X	X	X				
Deplasari interne, detasari, transferari	200601	146,75		19,00	78,00	29,00	20,75	X	X	X				
Deplasari in strainatate	200602	6,00			3,00	3,00		X	X	X				
Materiale de laborator	2009	1.390,00		484,00	435,00	256,00	215,00	X	X	X				
Carti, publicatii si materiale documentare	2011	50,00		12,00	13,00	13,00	12,00	X	X	X				
Consultanta si expertiza	2012	118,00		34,00	31,00	29,00	24,00	X	X	X				
Pregatire profesionala	2013	333,00		48,00	172,00	79,00	34,00	X	X	X				
Protectia muncii	2014	239,00		70,00	66,00	62,00	41,00	X	X	X				
Studii si cercetari	2016	70,00			70,00			X	X	X				
Alte cheltuieli (cod 20.30.01 la 20.30.04+20.30.06+20.30.07+20.30.09+20.30.30)	2030	2.136,00		553,00	632,00	495,00	456,00	X	X	X				
Reclama si publicitate	203001	66,00		14,00	34,00	16,00	2,00	X	X	X				
Prime de asigurare non-viata	203003	90,00		11,00	11,00	5,00	63,00	X	X	X				
Chirii	203004	464,00		137,00	99,00	109,00	119,00	X	X	X				
Alte cheltuieli cu bunuri si servicii	203030	1.516,00		391,00	488,00	365,00	272,00	X	X	X				
TITLUL X ALTE CHELTUIELI (cod 59.01 + 59.02 + 59.08 + 59.11 + 59.12 + 59.15 + 59.17 + 59.20 + 59.22 + 59.25 + 59.30 + 59.35 + 59.40 + 59.41)	59	1.999,00		651,07	493,00	485,00	369,93	2.033,30	2.168,46	2.303,46				
Burse	5901													
Sume aferente persoanelor cu handicap nelucrate	5940	1.999,00		651,07	493,00	485,00	369,93	X	X	X				
SECUNDA DE DEZVOLTARE (cod 58.01+58.02+58.03+58.04+58.05+58.06+58.07+58.08+58.09+58.10+58.11+58.12+58.13+58.14+58.15+58.16+58.30)	D	38.817,72		919,00	22.414,11	9.294,61	6.190,00	26.191,00	20.960,00	18.422,00				
TITLUL X Proiecte cu finantare din fonduri externe nerambursabile aferente cadrului bugetar 2020 (cod 58.01 la 58.11+58.12+58.13+58.14+58.15+58.16+58.30)	58	10.302,38		360,00	4.002,38	3.000,00	2.940,00	3.000,00	3.000,00					



DENUMIREA INDICATORILOR	Cod indicator	BUGET 2019				Estimari						
		PREVEDERI ANUALE		PREVEDERI TRIMESTRIALE								
		TOTAL	din care credite bugetare destinate stingerii platilor restante	Trim. I	Trim. II	Trim. III	Trim. IV	2020	2021	2022		
Programe din Fondul European de Dezvoltare Regionala (FEDR) (58.01.01 la 58.01.03)	5801	1.002,38			1.002,38					X	X	X
Finantarea nationala	580101	300,72			300,72					X	X	X
Finantarea externa nerambursabila	580102	701,66			701,66					X	X	X
Programe din Fondul Social European (FSE) (58.02.01 la 58.02.03)	5802	9.300,00		360,00	3.000,00		2.940,00			X	X	X
Finantarea nationala	580201	1.560,00		60,00	500,00		500,00			X	X	X
Finantarea externa nerambursabila	580202	7.740,00		300,00	2.500,00		2.440,00			X	X	X
CHELTUIELI DE CAPITAL (cod 71+72+75)	70	28.515,34		559,00	18.411,73		6.294,61			23.191,00	17.960,00	18.422,00
TITLUL XII ACTIVE NEFINANCIARE (cod 71.01 + 71.03)	71	28.515,34		559,00	18.411,73		6.294,61			23.191,00	17.960,00	18.422,00
Active fixe (cod 71.01.01 la 71.01.03+71.01.30)	7101	24.635,34		559,00	15.131,73		5.694,61			X	X	X
Construcii	710101	1.200,00		559,00	641,00					X	X	X
Masini, echipamente si mijloace de transport	710102	16.532,34			10.958,73		3.323,61			X	X	X
Mobilier, aparatura birouca si altele active corporale	710103	130,00			130,00					X	X	X
Alte active fixe	710130	6.773,00			3.402,00		2.371,00			X	X	X
Reparatii capitale aferente activelor fixe	7103	3.880,00			3.280,00		600,00			X	X	X

P. PRESEDINTE

ALIN TISE


 Contrasemneaza  
 SECRETAR AL JUDEȚULUI  
 SIMONA GACI

Formular: 11/05

**BUGETUL  
PE TITLURI DE CHELTUIELI, ARTICOLE SI ALINEATE, PE ANUL 2019 SI ESTIMARI PENTRU  
ANII 2020-2022**

Capitolul 6710 Cultura, recreere si religie

- mii lei -

DENUMIREA INDICATORILOR	Cod Indicator	Buget 2019							Estimari		
		PREVEDERIANUALE		PREVEDERI TRIMESTRIALE					2020	2021	2022
		TOTAL	din care credite bugetare destinate refuzării plătii restante	Trím. I	Trím. II	Trím. III	Trím. IV				
TOTAL VENITURI (cod 00.02+00.15+00.16+00.17+45.10+46.10+48.10)	000110	68.642,31		15.022,36	20.735,51	17.366,65	15.517,79	65.132,58	66.940,45	66.223,93	
I. VENITURI CURENTE ( cod 00.03+00.12)	0002	2.088,00		551,43	403,57	419,00	714,00	2.547,45	2.617,89	2.680,66	
C. VENITURI NEFISCALE ( cod 00.13+00.14)	0012	2.088,00		551,43	403,57	419,00	714,00	2.547,45	2.617,89	2.680,66	
C1. VENITURI DIN PROPRIETATE (cod 30.10+31.10)	0013	4,00			2,00	1,00	1,00				
Venituri din proprietate (cod 30.10.05+30.10.09+30.10.09+30.10.50)	3010	4,00			2,00	1,00	1,00				
Alte venituri din proprietate	301050	4,00			2,00	1,00	1,00				
C2. VANZARI DE BUNURI SI SERVICII (cod 33.10+34.10+35.10+36.10+37.10)	0014	2.084,00		551,43	401,57	418,00	713,00	2.547,45	2.617,89	2.680,66	
Venituri din prestari de servicii si alte activitati (cod 33.10.05 + 33.10.08 +33.10.09+ 33.10.13 + 33.10.14 + 33.10.16 + 33.10.17 + 33.10.19 + 33.10.20+33.10.21+33.10.30 la 33.10.32 + 33.10.50)	3310	1.486,00		430,43	356,57	246,00	453,00	1.967,45	2.010,89	2.044,66	
Venituri din prestari de servicii	331008	36,00		5,00	15,00	10,00	6,00	50,00	55,00	56,00	
Venituri din servicii si spectacole scolare, manifestari culturale, artistice si sportive	331019	779,00		192,00	154,00	110,00	323,00	1.307,30	1.330,80	1.354,54	
Alte venituri din prestari de servicii si alte activitati	331050	671,00		233,43	187,57	126,00	124,00	610,15	625,09	632,12	



DENUMIREA INDICATORII OR	Cod indicator	BUGET 2019				Estimari				
		PREVEDERI ANUALE		PREVEDERI TRIMESTRIALE						
		TOTAL	din care credite bugetare destinate europeni platilor restante	Trim. I	Trim. II	Trim. III	Trim. IV	2020	2021	2022
Diverse venituri (cod 36.10.04+36.10.50)	3610	598,00		121,00	45,00	172,00	260,00	598,00	607,00	636,00
Alte venituri	361050	598,00		121,00	45,00	172,00	260,00	598,00	607,00	636,00
Varsaminte din sectiunea de functionare pentru finantarea sectiunii de dezvoltare a bugetului local(cu semnul minus)	371003	-133,56		-133,56						
Varsaminte din sectiunea de functionare	371004	133,56		133,56						
IV. SUBVENTII (cod 00.18)	0017	65.177,72		13.945,20	19.831,69	16.597,04	14.803,79	62.585,13	64.322,56	63.543,27
SUBVENTII DE LA ALTE NIVELE ALE ADMINISTRATIEI PUBLICE (cod 42.10+43.10)	0018	65.177,72		13.945,20	19.831,69	16.597,04	14.803,79	62.585,13	64.322,56	63.543,27
Subventii de la bugetul de stat (cod 42.10.11+42.10.39+42.10.43+42.10.62+42.10.70)	4210	205,70		78,56	74,75	52,39				
Subventii de la bugetul de stat catre institutii publice finantate partial sau integral din venituri proprii necesare sustinerii derularii proiectelor finantate din fonduri externe nerambursabile (FEN) postaderare perioadei de programare 2014-2020	421070	205,70		78,56	74,75	52,39				
SUBVENTII DE LA ALTE ADMINISTRATII (cod 43.10.09+43.10.10+43.10.14+43.10.15+43.10.16+43.10.17+43.10.19+43.10.31+43.10.33)	4310	64.972,02		13.866,64	19.756,94	16.544,65	14.803,79	62.585,13	64.322,56	63.543,27
Subventii pentru institutii publice	431009	58.994,90		13.196,64	17.578,64	14.665,83	13.553,79	60.079,13	61.541,56	63.014,27
Subventii pentru institutiile publice destinate sectiunii de dezvoltare	431019	5.977,12		670,00	2.178,30	1.878,82	1.250,00	2.506,00	2.781,00	529,00
Sume primite de la UE/alti donatori in contul platilor efectuate si prefinantari aferente cadrului financiar 2014-2020 ( cod 48.10.01 la cod 48.10.05+48.10.11+48.10.12+48.10.15+48.10.19)	4810	1.376,59		525,73	500,25	350,61				
ondul European de Dezvoltare Regionala (FEDR) (cod 48.10.01+48.10.01.02+48.10.01.03)	481001	1.376,59		525,73	500,25	350,61				
Sume primite in contul platilor efectuate in anul curent	48100101	965,95		115,09	500,25	350,61				
Sume primite in contul platilor efectuate in	48100102	410,64		410,64						





DENUMIREA INDICATORILOR	Cod indicator	BUGET 2019				Estimari				
		PREVEDERI ANUALE		PREVEDERI TRIMESTRIALE						
		TOTAL	din care credite bugetare destinate salarilor platilor restante	Trim. I	Trim. II	Trim. III	Trim. IV	2020	2021	2022
anul anteriori										
VENITURILE SECTIUNII DE FUNCTIONARE (cod 00.02+00.16+00.17)	000110	60.949,34		13.614,51	17.982,21	15.084,83	14.267,79	62.626,58	64.159,45	65.694,93
I. VENITURI CURENTE ( cod 00.03+00.12)	0002	1.954,44		417,87	403,57	419,00	714,00	2.547,45	2.617,89	2.680,66
C. VENITURI NEFISCALE ( cod 00.13+00.14)	0012	1.954,44		417,87	403,57	419,00	714,00	2.547,45	2.617,89	2.680,66
C1. VENITURI DIN PROPRIETATE (cod 30.10+31.10)	0013	4,00			2,00	1,00	1,00			
Venituri din proprietate (cod 30.10.05+30.10.08+30.10.09+30.10.50)	3010	4,00			2,00	1,00	1,00			
Alte venituri din proprietate	301050	4,00			2,00	1,00	1,00			
C2. VANZARI DE BUNURI SI SERVICII (cod 33.10+34.10+35.10+36.10+37.10)	0014	1.950,44		417,87	401,57	418,00	713,00	2.547,45	2.617,89	2.680,66
Venituri din prestari de servicii si alte activitati (cod 33.10.05 + 33.10.08 +33.10.09+ 33.10.13 + 33.10.14 + 33.10.16 + 33.10.17 + 33.10.19 + 33.10.20+33.10.21+33.10.30 la 33.10.32 + 33.10.50)	3310	1.486,00		430,43	356,57	246,00	453,00	1.967,45	2.010,89	2.044,66
Venituri din prestari de servicii	331008	36,00		5,00	15,00	10,00	6,00	50,00	55,00	58,00
Venituri din serbari si spectacole scolare, manifestari culturale, artistice si sportive	331019	779,00		192,00	154,00	110,00	323,00	1.307,30	1.330,80	1.354,54
Alte venituri din prestari de servicii si alte activitati	331050	671,00		233,43	187,57	126,00	124,00	610,15	625,09	632,12
Diverse venituri (cod 36.10.04+ 36.10.50)	3610	598,00		121,00	45,00	172,00	260,00	580,00	607,00	636,00
Alte venituri	361050	598,00		121,00	45,00	172,00	260,00	580,00	607,00	636,00
Transferuri voluntare, altele decat subventiile (cod 37.10.01+37.10.09+37.10.50)	3710	-133,56		-133,56						
Varsaminte din sectiunea de functionare pentru finantarea sectiunii de dezvoltare a bugetului local (cu semnul minus)	371003	-133,56		-133,56						
ALTE SUBVENTII (cod 00.16)	0017	58.994,90		13.196,64	17.578,64	14.665,83	13.553,79	60.079,13	61.541,56	63.014,27
SUBVENTII DE LA ALTE NIVELE ALE ADMINISTRATIEI PUBLICE (cod 43.10+43.11)	0018	58.994,90		13.196,64	17.578,64	14.665,83	13.553,79	60.079,13	61.541,56	63.014,27
SUBVENTII DE LA ALTE ADMINISTRATII (cod 43.10+43.11+43.10.10+43.10.15+43.10.33)	4310	58.994,90		13.196,64	17.578,64	14.665,83	13.553,79	60.079,13	61.541,56	63.014,27





DENUMIREA INDICATORILOR	Cod indicator	PREVEDERI ANUALE				PREVEDERI TRIMESTRIALE				Estimari		
		TOTAL	din care credite bugetare destinate stingerii platilor restante	Trim. I	Trim. II	Trim. III	Trim. IV	2020	2021	2022		
											PREVEDERI TRIMESTRIALE	
Subvenții pentru instituții publice	431009	58.994,90		13.198,64	17.578,64	14.665,83	13.553,79	60.079,13	61.541,56	63.014,27		
VENITURILE SECȚIUNII DE DEZVOLTARE (cod 00.02+00.15+00.16+00.17+48.10+48.10+48.10) - TOTAL	000110	7.692,97		1.407,85	2.753,30	2.261,82	1.250,00	2.506,00	2.781,00	529,00		
I. VENITURI CURENTE ( cod 00.12)	0002	133,56		133,56								
C. VENITURI NEFISCALE ( cod 00.14)	0012	133,56		133,56								
C2. VANZARI DE BUNURI SI SERVICII (cod 36.10+37.10)	0014	133,56		133,56								
Transferuri voluntare, altele decât subvențiile (cod 37.10.04)	3710	133,56		133,56								
Varsaminte din secțiunea de funcționare	371004	133,56		133,56								
IV. SUBVENȚII (cod 00.18)	0017	6.182,82		748,56	2.253,05	1.931,21	1.250,00	2.506,00	2.781,00	529,00		
SUBVENȚII DE LA ALTE NIVELE ALE ADMINISTRAȚIEI PUBLICE (cod 42.10+43.10)	0018	6.182,82		748,56	2.253,05	1.931,21	1.250,00	2.506,00	2.781,00	529,00		
Subvenții de la bugetul de stat (cod 42.10.39+42.10.62+42.10.70)	4210	205,70		78,56	74,75	52,39						
Subvenții de la bugetul de stat către instituții publice finanțate parțial sau integral din venituri proprii necesare susținerii derularii proiectelor finanțate din fonduri externe nerambursabile (FEN) postaderare perioadei de programare 2014-2020	421070	205,70		78,56	74,75	52,39						
SUBVENȚII DE LA ALTE ADMINISTRAȚII (cod 43.10.14+43.10.16+43.10.17+43.10.19+43.10.31)	4310	5.977,12		670,00	2.178,30	1.878,82	1.250,00	2.506,00	2.781,00	529,00		
Subvenții pentru instituțiile publice destinate secțiunii de dezvoltare	431019	5.977,12		670,00	2.178,30	1.878,82	1.250,00	2.506,00	2.781,00	529,00		
Sume primite de la UE/alii donatori în contul platilor efectuate și prefinanțări aferente cadrului financiar 2014-2020 ( cod 48.10.01 la cod 48.10.05+48.10.11+48.10.12+48.10.15+48.10.16+48.10.19)	4810	1.376,59		525,73	500,25	350,61						
Fondul European de Dezvoltare Regională (FEDR) (cod 10.01.01+10.01.02+48.10.01.03)	481001	1.376,59		525,73	500,25	350,61						



DENUMIREA INDICATORILOR	Cod Indicator	BUGET 2019							Estimari		
		PREVEDERI ANUALE		PREVEDERI TRIMESTRIALE					2020	2021	2022
		TOTAL	din care credite bugetare destinate salarilor platilor restante	Trim. I	Trim. II	Trim. III	Trim. IV				
Sume primite în contul platilor efectuate în anul curent	48100101	965,95		115,09	500,25	350,61					
Sume primite în contul platilor efectuate în anii anteriori	48100102	410,64		410,64							
TOTAL CHELTUIELI (SECTIUNEA DE FUNCTIONARE+SECTIUNEA DE DEZVOLTARE)		68.569,95		15.290,91	21.323,47	17.578,50			66.940,45		66.223,93
SECTIUNEA DE FUNCTIONARE (cod 01+79+85)	F	61.512,70		13.883,06	18.205,89	15.297,68			62.334,58		65.388,93
CHELTUIELI CURENTE (cod 10+20+30+40+50+51SF+55SF+57+59)	01F	61.512,70		13.883,06	18.205,89	15.297,68			62.334,58		65.388,93
TITLUL I CHELTUIELI DE PERSONAL (cod 10.01+10.02+10.03)	10	50.841,00		11.470,65	14.355,33	12.705,03			53.508,26		54.737,07
Cheltuieli salariale în bani (cod 10.01.01+10.01.03 la 10.01.08 +10.01.10 la 10.01.16 +10.01.30)	1001	48.642,80		11.117,25	13.213,85	12.344,10			X	X	X
Salarii de baza	100101	35.338,15		9.093,60	9.048,70	8.733,00			X	X	X
Sporuri pentru condiții de munca	100105	2.743,00		699,70	684,80	679,50			X	X	X
Alte sporuri	100106	162,90		49,10	35,50	43,00			X	X	X
Fond pentru posturi ocupate prin cumul	100110	2.961,00		790,00	785,00	675,00			X	X	X
Indemnizatii de delegare	100113	71,00		9,95	30,50	18,15			X	X	X
Alocatii pentru locuinte	100116	9,60		2,40	2,40	2,40			X	X	X
Indemnizatii de hrana	100117	1.948,10		341,50	661,90	501,05			X	X	X
Alte drepturi salariale în bani	100130	5.409,05		131,00	1.965,05	1.692,00			X	X	X
Cheltuieli salariale în natura (cod 10.02.01 la 10.02.06+10.02.30)	1002	767,90			767,90				X	X	X
Vouchere de vacanta	100206	767,90			767,90				X	X	X
Contributii (cod 10.03.01 la 10.03.06)	1003	1.430,30		363,40	373,58	360,93			X	X	X
Contributii de asigurari sociale de stat	100301	962,00		103,00	93,00	87,00			X	X	X
Contributia asiguratorie pentru munca	100307	1.068,30		250,40	280,58	273,93			X	X	X
TITLUL II SERVICII SI SERVICII (cod 20.01 la 20.06+20.07 la 20.16+20.18 la 20.25+20.27+20.30)	20	10.319,70		2.307,41	3.752,56	2.503,65			9.684,40	9.986,76	10.280,50
Bunuri servite (cod 20.01.01 la 20.01.03+20.01.04)	2001	6.607,37		1.618,99	2.010,65	1.649,15			X	X	X



DENUMIREA INDICATORILOR	Cod indicator	Buget 2019										Estimari		
		PREVEDERI ANUALE		PREVEDERI TRIMESTRIALE								2020	2021	2022
		TOTAL	din care creste bugetare destinate asigurarii platilor restante	Trim. I	Trim. II	Trim. III	Trim. IV							
Furnituri de birou	200101	104,20		20,00	35,70	25,50	23,00	X	X	X	X	X	X	
Materiale pentru curatenie	200102	69,20		10,50	25,00	18,70	15,00	X	X	X	X	X	X	
Incalzit, iluminat si forta motrica	200103	1.001,00		288,50	315,50	196,00	201,00	X	X	X	X	X	X	
Apa, canal si salubritate	200104	158,50		46,50	41,50	35,50	35,00	X	X	X	X	X	X	
Carburanti si lubrifianti	200105	68,00		16,80	22,70	21,00	7,50	X	X	X	X	X	X	
Piese de schimb	200106	25,50		4,00	13,10	6,30	2,10	X	X	X	X	X	X	
Transport	200107	160,00		32,50	55,50	49,50	22,50	X	X	X	X	X	X	
Posta, telecomunicatii, radio, tv, internet	200108	166,70		44,70	52,10	42,40	27,50	X	X	X	X	X	X	
Materiale si prestari de servicii cu caracter functional	200109	2.058,28		436,00	646,90	573,60	401,78	X	X	X	X	X	X	
Alte bunuri si servicii pentru intretinere si functionare	200130	2.795,99		719,49	802,65	680,65	593,20	X	X	X	X	X	X	
Reparatii curente	2002	891,00		35,00	649,00	165,00	42,00	X	X	X	X	X	X	
Bunuri de natura obiectelor de inventar (cod 20.05.01+20.05.03+20.05.30)	2005	453,50		83,00	215,00	105,00	50,50	X	X	X	X	X	X	
Uniforme si echipament	200501	38,00		1,00	37,00			X	X	X	X	X	X	
Alte obiecte de inventar	200530	415,50		82,00	178,00	105,00	50,50	X	X	X	X	X	X	
Deplasari, detasari, transferari (cod 20.06.01+20.06.02)	2006	422,50		70,00	199,50	123,00	30,00	X	X	X	X	X	X	
Deplasari interne, detasari, transferari	200601	129,50		30,50	57,00	29,00	13,00	X	X	X	X	X	X	
Deplasari in strainatate	200602	293,00		39,50	142,50	94,00	17,00	X	X	X	X	X	X	
Materiale de laborator	2009	10,00			4,00	3,00	3,00	X	X	X	X	X	X	
Carti, publicatii si materiale documentare	2011	352,00		14,00	178,00	93,00	67,00	X	X	X	X	X	X	
Consultanta si expertiza	2012	10,00			10,00			X	X	X	X	X	X	
Pregatire profesionala	2013	84,00		12,20	43,50	19,30	9,00	X	X	X	X	X	X	
Protectia muncii	2014	29,30		5,00	10,50	7,00	6,80	X	X	X	X	X	X	
Alte cheltuieli (cod 20.30.01 la 20.30.04+20.30.06+20.30.07+20.30.09+20.30.30)	2030	1.460,03		469,22	432,41	339,20	219,20	X	X	X	X	X	X	
Reclama si publicitate	203001	80,00			30,00	40,00	10,00	X	X	X	X	X	X	
Primo servicii de asigurare non-viata	203003	6,00		3,00	3,00			X	X	X	X	X	X	
Chiri	203004	461,30		125,60	135,30	130,20	70,20	X	X	X	X	X	X	
Alte servicii pentru transmiterea	203006	561,00		265,00	160,00	70,00	66,00	X	X	X	X	X	X	



DENUMIREA INDICATORILOR	Cod indicator	Buget 2019										Estimari					
		PREVEDERI ANUALE		PREVEDERI TRIMESTRIALE							2020	2021	2022				
		TOTAL	din care creste bugetare desinate salarizarii plusilor restante	Trim. I	Trim. II	Trim. III	Trim. IV										
drepturilor																	
Alte cheltuieli cu bunuri si servicii	203030	351,73		75,62	104,11	99,00	73,00				X				X		
TITLUL X ALTE CHELTUIELI (cod 59.01 + 59.02 + 59.08 + 59.11 + 59.12 + 59.15 + 59.17 + 59.20 + 59.22 + 59.25 + 59.30 + 59.35 + 59.40 + 59.41)	59	352,00		105,00	98,00	89,00	60,00				358,55	365,43					371,36
Burse	5901										X	X			X		
Sume aferente persoanelor cu handicap neincadrate	5940	352,00		105,00	98,00	89,00	60,00				X	X			X		
SECTIUNEA DE DEZVOLTARE (cod 51+55+56+58+70+79+85)	D	8.057,25		1.407,85	3.117,58	2.281,82	1.250,00				2.798,00	3.080,00					835,00
TITLUL X Proiecte cu finantare din fonduri externe nerambursabile aferente cadrului financiar 2014-2020 (cod 58.01 la 58.06+58.11+58.12+58.15+58.16+58.30)	58	1.582,29		604,29	575,00	403,00											
Programe din Fondul European de Dezvoltare Regionala (FEDR) (58.01.01 la 58.01.03)	5801	1.582,29		604,29	575,00	403,00					X	X			X		
Finantarea nationala	580101	205,70		78,56	74,75	52,39					X	X			X		
Finantarea externa nerambursabila	580102	1.376,59		525,73	500,25	350,61					X	X			X		
CHELTUIELI DE CAPITAL (cod 71+72+75)	70	6.474,96		803,56	2.542,58	1.878,82	1.250,00				2.798,00	3.080,00					835,00
TITLUL XII ACTIVE NEFINANCIARE (cod 71.01 + 71.03)	71	6.474,96		803,56	2.542,58	1.878,82	1.250,00				2.798,00	3.080,00					835,00
Active fixe (cod 71.01.01 la 71.01.03+71.01.30)	7101	2.052,34		133,56	1.483,58	425,20					X	X			X		
Constructii	710101	259,50			159,50	100,00					X	X			X		
Masini, echipamente si mijloace de transport	710102	569,98			284,78	285,20					X	X			X		
Mobilier, aparatura biroutica si alte active corporale	710103	41,00			26,00	15,00					X	X			X		
Alte active fixe	710130	1.181,86		133,56	1.023,30	25,00					X	X			X		
Investitii capitale aferente activelor fixe	7103	4.422,62		670,00	1.049,00	1.453,62	1.250,00				X	X			X		



- mii lei -

DENUMIREA INDICATORILOR	Cod indicator	Buzet 2019				Estimari				
		PREVEDERI ANUALE		PREVEDERI TRIMESTRIALE						
		TOTAL	din care credite bugetare destinate salarizarii platilor restante	Trim. I	Trim. II	Trim. III	Trim. IV	2020	2021	2022

PRESEDINTE  
ALIN TISE



Contrasemneaza  
SECRETAR AL JUDETELUI  
SIMONA GACI

*Simona Gaci*

Formular: 11/05

**BUGETUL  
PE TITLURI DE CHELTUIELI, ARTICOLE SI ALINEATE, PE ANUL 2019 SI ESTIMARI PENTRU  
ANII 2020-2022**

Capitolul 8010 Actiuni generale economice, comerciale si de munca

- mii lei -


DENUMIREA INDICATORILOR	Cod indicator	BUGET 2019				Estimari				
		PREVEDERI ANUALE		PREVEDERI TRIMESTRIALE			2020	2021	2022	
		TOTAL	cu care creste bugetare destinate singerii puiilor restante	Trim. I	Trim. II	Trim. III				Trim. IV
TOTAL VENITURI (cod 00.02+00.15+00.16+00.17+45.10+46.10+48.10)	000110	7.930,00		1.000,00	2.946,00	2.709,71	1.274,29	9.200,00	9.200,00	9.200,00
I. VENITURI CURENTE ( cod 00.03+00.12)	0002	7.930,00		1.000,00	2.946,00	2.709,71	1.274,29	9.200,00	9.200,00	9.200,00
C. VENITURI NEFISCALE ( cod 00.13+00.14)	0012	7.930,00		1.000,00	2.946,00	2.709,71	1.274,29	9.200,00	9.200,00	9.200,00
C1. VENITURI DIN PROPRIETATE (cod 30.10+31.10)	0013	2.930,00		1.000,00	1.146,00	709,71	74,29	3.700,00	3.700,00	3.700,00
Venituri din proprietate (cod 30.10.05+30.10.08+30.10.09+30.10.50)	3010	2.930,00		1.000,00	1.146,00	709,71	74,29	3.700,00	3.700,00	3.700,00
Venituri din concesiuni si inchirieri (cod 30.10.05.30)	301005	2.930,00		1.000,00	1.146,00	709,71	74,29	3.700,00	3.700,00	3.700,00
Alte venituri din concesiuni si inchirieri de catre institutiile publice	30100530	2.930,00		1.000,00	1.146,00	709,71	74,29	3.700,00	3.700,00	3.700,00
C2. VANZARI DE BUNURI SI SERVICII (cod 33.10+34.10+35.10+36.10+37.10)	0014	5.000,00			1.800,00	2.000,00	1.200,00	5.500,00	5.500,00	5.500,00
Diverse venituri (cod 36.10.04+36.10.50)	3610	5.000,00			1.800,00	2.000,00	1.200,00	5.500,00	5.500,00	5.500,00
Alte venituri	361050	5.000,00			1.800,00	2.000,00	1.200,00	5.500,00	5.500,00	5.500,00
Versamente din sectiunea de functionare pentru intretinerea sectiunii de dezvoltare a bugetului (cu semnul minus)	371003	-1.729,71		-126,00	-500,00	-929,71	-174,00			
Versamente din sectiunea de functionare pentru intretinerea sectiunii de	371004	1.729,71		126,00	500,00	929,71	174,00			
TOTAL TITLURI DE CHELTUIELI	000110	6.200,29		874,00	2.446,00	1.780,00	1.100,29	9.200,00	9.200,00	9.200,00



DENUMIREA INDICATORILOR	Cod indicator	BUGET 2019										Estimari								
		PREVEDERI ANUALE		PREVEDERI TRIMESTRIALE								2020	2021	2022						
		TOTAL	din care credite bugetare destinate stingerii plasilor restante	Trim. I	Trim. II	Trim. III	Trim. IV	Trim. I	Trim. II	Trim. III	Trim. IV									
FUNCTIONARE (cod 00.02+00.16+00.17)																				
I. VENITURI CURENTE ( cod 00.03+00.12)	0002	6.200,29		874,00	2.446,00	1.780,00	1.100,29													
C. VENITURI NEFISCALE ( cod 00.13+00.14)	0012	6.200,29		874,00	2.446,00	1.780,00	1.100,29													
C1. VENITURI DIN PROPRIETATE (cod 30.10+31.10)	0013	2.930,00		1.000,00	1.146,00	709,71	74,29													
Venituri din proprietate (cod 30.10.05+30.10.08+30.10.09+30.10.50)	3010	2.930,00		1.000,00	1.146,00	709,71	74,29													
Venituri din concesiuni si inchirieri (cod 30.10.05.30)	301005	2.930,00		1.000,00	1.146,00	709,71	74,29													
Alte venituri din concesiuni si inchirieri de catre institutiile publice	30100530	2.930,00		1.000,00	1.146,00	709,71	74,29													
C2. VANZARI DE BUNURI SI SERVICII (cod 33.10+34.10+35.10+36.10+37.10)	0014	3.270,29		-126,00	1.300,00	1.070,29	1.026,00													
Diverse venituri (cod 36.10.04+ 36.10.50)	3610	5.000,00			1.800,00	2.000,00	1.200,00													
Alte venituri	361050	5.000,00			1.800,00	2.000,00	1.200,00													
Transferuri voluntare, altele decat subventiile (cod 37.10.01+37.10.03+37.10.50)	3710	-1.729,71		-126,00	-500,00	-929,71	-174,00													
Varsaminte din sectiunea de functionare pentru finantarea sectiunii de dezvoltare a bugetului local (cu semnul minus)	371003	-1.729,71		-126,00	-500,00	-929,71	-174,00													
VENITURILE SECTIUNII DE DEZVOLTARE (cod 00.02+ 00.15+00.16+ 00.17+45.10+46.10+48.10) - TOTAL	000110	1.729,71		126,00	500,00	929,71	174,00													
I. VENITURI CURENTE ( cod 00.12)	0002	1.729,71		126,00	500,00	929,71	174,00													
C. VENITURI NEFISCALE ( cod 00.14)	0012	1.729,71		126,00	500,00	929,71	174,00													
C2. VANZARI DE BUNURI SI SERVICII (cod 36.10+37.10)	0014	1.729,71		126,00	500,00	929,71	174,00													
Transferuri voluntare, altele decat subventiile (cod 37.10.04)	3710	1.729,71		126,00	500,00	929,71	174,00													
Varsaminte din sectiunea de functionare	371004	1.729,71		126,00	500,00	929,71	174,00													
TOTAL ANUAL (SECTIUNEA DE FUNCTIONARE+SECTIUNEA DE DEZVOLTARE)		9.200,29		874,00	2.946,00	3.980,00	1.400,29													
NEFINANCIATA																				
FUNCTIONARE (cod 00.02+00.16+00.17)	F	6.200,29		874,00	2.446,00	1.780,00	1.100,29													



DENUMIREA INDICATORILOR	Cod Indicator	BUGET 2019				Estimari				
		PREVEDERI ANUALE		PREVEDERI TRIMESTRIALE			2020	2021	2022	
		TOTAL	din care creatare bugetare destinata salarizarii platilor restante	Trim. I	Trim. II	Trim. III	Trim. IV			
CHELTUIELI CURENTE (cod 10+20+30+40+50+51SF+55SF+57+59)	01F	6.200,29		874,00	2.446,00	1.780,00	1.100,29	6.200,00	6.200,00	6.200,00
TITLUL II BUNURI SI SERVICII (cod 20.01 la 20.06+20.09 la 20.16+20.18 la 20.25+20.27+20.30)	20	6.200,29		874,00	2.446,00	1.780,00	1.100,29	6.200,00	6.200,00	6.200,00
Bunuri si servicii (cod 20.01.01 la 20.01.08+20.01.30)	2001	2.860,29		789,00	761,00	720,00	580,29	X	X	X
Furnituri de birou	200101	30,00			10,00	10,00	10,00	X	X	X
Materiale pentru curatenie	200102	100,00		5,00	35,00	30,00	30,00	X	X	X
Incalzit, iluminat si forta motrica	200103	1.100,29		500,00	200,00	200,00	200,29	X	X	X
Apa, canal si salubritate	200104	250,00		30,00	100,00	80,00	40,00	X	X	X
Carburanti si lubrifianti	200105	20,00			10,00	5,00	5,00	X	X	X
Posta, telecomunicatii, radio, tv, internet	200108	20,00		4,00	6,00	5,00	5,00	X	X	X
Alte bunuri si servicii pentru intretinere si functionare	200130	1.340,00		250,00	400,00	390,00	300,00	X	X	X
Reparatii curente	2002	3.000,00		50,00	1.500,00	1.000,00	450,00	X	X	X
Bunuri de natura obiectelor de inventar (cod 20.05.01+20.05.03+20.05.30)	2005	40,00		10,00	10,00	10,00	10,00	X	X	X
Alte obiecte de inventar	200530	40,00		10,00	10,00	10,00	10,00	X	X	X
Alte cheltuieli (cod 20.30.01 la 20.30.04+20.30.06+20.30.07+20.30.09+20.30.30)	2030	300,00		25,00	175,00	50,00	50,00	X	X	X
Prime de asigurare non-viata	203003	100,00		15,00	25,00	30,00	30,00	X	X	X
Alte cheltuieli cu bunuri si servicii	203030	200,00		10,00	150,00	20,00	20,00	X	X	X
SECTIUNEA DE DEZVOLTARE (cod 51+55+56+58+70+79+85)	D	3.000,00			500,00	2.200,00	300,00	3.000,00	3.000,00	3.000,00
CHELTUIELI DE CAPITAL (cod 71+72+75)	70	3.000,00			500,00	2.200,00	300,00	3.000,00	3.000,00	3.000,00
TITLUL XII ACTIVE NEFINANCIARE (cod 71.01 + 71.03)	71	3.000,00			500,00	2.200,00	300,00	3.000,00	3.000,00	3.000,00
Active fixe (cod 71.01.01 la 71.01.05+71.01.30)	7101	3.000,00			500,00	2.200,00	300,00	X	X	X
Construcii	710101									
Incinerari, echipamente si mijloace de transport	710102	3.000,00			500,00	2.200,00	300,00	X	X	X





- mil lei -

DENUMIREA INDICATORILOR	Cod indicator	Bucuresti 2019				Estimari			
		PREVEDERI ANUALE				PREVEDERI TRIMESTRIALE			
		TOTAL	din care credite bugetare destinate stingerii plilor restante	Trim. I	Trim. II	Trim. III	Trim. IV	2020	2021

**PRESEDINTE**  
**ALIN TISE**



**Contrasemneaza**  
**SECRETAR AL JUDETELUI**  
**SIMONA GACI**

BUGETUL FONDURILOR EXTERNE NERAMBURSABILE  
PE ANUL 2019

mii lei

Nr. crt.	Indicatori/Ordonatori de credite	Cod	BUGET 2019
1	Venituri		145,00
2	Excedent la 31.12.2018		54,15
3	Total venituri		199,15
4	Total cheltulele, din care :		199,15
5	Cap.67.08 Cultură, religie, recreere	67 08	199,15
6	Biblioteca Județeană "O.Goga"	67 08	199,15

p. PREȘEDINTE

ALIN TIȘE



Contrasemnează:  
SECRETAR AL JUDEȚULUI  
SIMONA GACI

Formular: 11/05

BUGETUL FONDURILOR EXTERNE NERAMBURSABILE PE ANUL 2019 SI ESTIMARI PENTRU ANII 2020-2022

- mil lei -

DENUMIREA INDICATORILOR	Cod indicator	BUGET 2019				Estimari					
		PREVEDERI ANUALE		PREVEDERI TRIMESTRIALE							
		TOTAL	din care credite bugetare destinate sirgerii plafoilor restante	Trim. I	Trim. II	Trim. III	Trim. IV	2020	2021	2022	
TOTAL VENITURI -SECTIUNEA DE DEZVOLTARE (cod 00.02+00.16+00.17+45.08+48.08)	000108	145,00		40,14	75,86	29,00					
I. VENITURI CURENTE (cod 00.12)	0002	145,00		40,14	75,86	29,00					
C. VENITURI NEFISCALE (cod 00.14)	0012	145,00		40,14	75,86	29,00					
C2. VANZARI DE BUNURI SI SERVICII (cod 37.08)	0014	145,00		40,14	75,86	29,00					
Transferuri voluntare, altele decat subventiile (cod 37.08.06)	3708	145,00		40,14	75,86	29,00					
Suma primite de administratiile locale in cadrul unor programe cu finantare nerambursabila	370806	145,00		40,14	75,86	29,00					
TOTAL CHELTUIELI -SECTIUNEA DE DEZVOLTARE (50.08+59.08+63.08+70.08+74.08+79.08)	4908	199,15		40,14	130,01	15,00			14,00		
Partea I-a SERVICII PUBLICE GENERALE (cod 51.08+54.08)	5008	199,15		40,14	130,01	15,00			14,00		
Cultura, recreere si religie (cod 67.08.03+67.08.05+67.08.06+67.08.50)	6708	199,15		40,14	130,01	15,00			14,00		
Alte servicii in domeniile culturii, recreerii si religiei	670850	199,15		40,14	130,01	15,00			14,00		
DEEIGIT (cod 99.08.97)	9908	54,15			54,15	-14,00			14,00		
Deportul sectiunii de dezvoltare	990897	54,15			54,15	-14,00			14,00		



DENUMIREA INDICATORILOR	Cod indicator	Buget 2019				Estimari			
		PREVEDERI ANUALE		PREVEDERI TRIMESTRIALE			2020	2021	2022
		TOTAL	din care credite bugetare destinate stingerii platilor restante	Trim. I	Trim. II	Trim. III			

- Fiecare capitol, subcapitol si paragraf de chetuieli se detaliaza in mod corespunzator conform clasificatiei economice

P. PRESEDINTE

ALIN TISE



Contrasemneaza  
SECRETAR AL JUDETELUI  
SIMONA GACI

BUGETUL CREDITELOR INTERNE

PE ANUL 2019

mil lei

Nr. crt.	Indicatori/Ordonatori de credite	Cod	BUGET 2019
1	<b>Total veniturii ( TRAGERI 2019)</b>	41 07 02 01	<b>83.264,96</b>
2	<b>Total cheltuielii</b>		<b>83.264,96</b>
3	<b>Cap. 65.07 Învățământ</b>	<b>65 07</b>	<b>4.102,41</b>
4	Cresterea eficienței energetice a cladirilor cantina si internat din cadrul Liceului Tehnologic Special SAMUS (POR 2014-2020)	65 07 55	2.927,39
5	Cresterea eficienței energetice a clădirilor școală, atelier și sală de sport cu bază de recuperare din cadrul Liceului Tehnologic Special SAMUS (POR 2014-2020)	65 07 55	1.175,02
6	<b>Cap. 66.07 Sănătate</b>	<b>66 07</b>	<b>492,75</b>
7	Cresterea eficienței energetice la cladirile Sectiei Pediatrie II, Corpurile C1 si C2 din cadrul Spitalului Clinic de Urgență pentru Copii Cluj-Napoca (POR 2014-2020)	66 07 55	492,75
8	Proiecte 4 Spitale, CJC partener (ch.publicitate)	66 07 55	
9	<b>Cap. 67.07 Cultură, Recreere, Religie</b>	<b>67 07</b>	<b>837,07</b>
10	Restaurarea, conservarea și punerea în valoare a Ansamblului Monument Istoric Castel Banffy, Sat Răscruți, Comuna Bonțida, Județul Cluj (POR 2014-2020)	67 07 55	837,07
11	Palatul Reduta Proiect MET, CJC Partener (ch.publicitate)	67 07 55	
12	<b>Cap74.07 Protecția Mediului</b>	<b>74 07</b>	<b>64.279,54</b>
13	Sistem de Management Integrat al Deșeurilor în Județul Cluj- Fazarea proiectului Sistem de management integrat al deșeurilor în Județul Cluj (POIM 2014-2020) FC 5803	74 07 55	64.279,54
14	<b>Cap.84.07 Transporturi</b>	<b>84 07</b>	<b>13.553,19</b>
15	Îmbunătățirea infrastructurii rutiere de importanță regională - Traseu Regional Transilvania Nord, Drumul Apuseni, prin modernizarea DJ108K (limita jud.Bihor - Baraj Drăgan) de la km. 26+455 la km. 29+495 și DJ 764B (baraj Drăgan - intersecție DN1) de la km. 0+000 la km. 22+164,500 (POR 2014-2020)	84 07 55	4.014,52
16	Îmbunătățirea infrastructurii rutiere de importanță regională - Traseu Regional Transilvania Nord, Drumul Bistriței, prin modernizarea și reabilitarea DJ 109 (intersecție DN 1C - limita jud. Sălaj) de la km. 0+000 la km. 31+976 (POR 2014-2020)	84 07 55	721,00



17	Îmbunătățirea infrastructurii rutiere de importanță regională - Traseu Regional Transilvania Nord, Drumul Bistriței, prin modernizarea DJ172A (km. 33+000 - km. 39+452), DJ 161G (km. 0+000 la km. 18+406) și DJ 161 (intersecția DN16) - Gădălin - Bonțida - DN 1C (km. 0+000 la km. 16+933,100) (POR 2014-2020)	84 07 55	3.324,16
18	1 Modernizarea și reabilitarea Traseului Județean 1 format din sectoare de drum ale DJ 107N, DJ 107M și DJ 107L, parte a Traseului Regional Transilvania de Nord (POR 2014-2020)	84 07 55	1.193,37
19	3 Modernizarea și reabilitarea Traseului Județean 3 format din sectoare de drum ale DJ 161H, DJ150, DJ 161A și DJ 151C parte a Traseului Regional Transilvania de Nord (POR 2014-2020)	84 07 55	1.365,71
20	4 Modernizarea și reabilitarea Traseului Județean 4 format din sectoare de drum ale DJ107P și DJ 107N, parte a Traseului Regional Transilvania de Nord (POR 2014-2020)	84 07 55	1.050,78
21	5 Modernizarea și reabilitarea Traseului Județean 5 format din sectoare de drum ale DJ 108 C, parte a Traseului Regional Transilvania de Nord (POR 2014-2020)	84 07 55	365,49
22	6 Modernizarea și reabilitarea Traseului Județean 6 format din sectoare de drum ale DJ 109B și DJ 109D, parte a Traseului Regional Transilvania de Nord (POR 2014-2020)	84 07 55	331,87
23	7 Modernizarea și reabilitarea Traseului Județean 7 format din sectoare de drum ale DJ 161C, parte a Traseului Regional Transilvania de Nord (POR 2014-2020)	84 07 55	186,29

p. PREȘEDINTE

ALIN TIȘE



Contrasemnează:

SECRETAR AL JUDEȚULUI  
SIMONA GACI

Formular: 11/04

BUGETUL CREDITELOR INTERNE PE ANUL 2019 SI ESTIMARI PENTRU ANII 2020-2022

- mil lei -

DENUMIREA INDICATORILOR	Cod indicator	BUGET 2019				Estimari			
		PREVEDERI ANUALE		PREVEDERI TRIMESTRIALE			2020	2021	2022
		TOTAL	din care credite bugetare destinate stingerii platilor restante	Trím. I	Trím. II	Trím. III			
TOTAL VENITURI (SECTIUNEA DE FUNCTIONARE+SECTIUNEA DE DEZVOLTARE)	000107	83.284,96		39.049,00	31.194,73	13.021,23			
III. OPERATIUNI FINANCIARE (cod 41.07)	0017	83.284,96		39.049,00	31.194,73	13.021,23			
Alte operatiuni financiare ( cod 41.07.02)	4107	83.284,96		39.049,00	31.194,73	13.021,23			
Sume aferente creditelor interne (cod 41.07.02.01 + 41.07.02.04)	410702	83.284,96		39.049,00	31.194,73	13.021,23			
Sume aferente creditelor interne	41070201	83.284,96		39.049,00	31.194,73	13.021,23			
TOTAL CHELTUIELI (cod 50.07+59.07++63.07+70.07+74.07+79.07)	4907	83.284,96		39.049,00	31.194,73	13.021,23			
Partea I-a SERVICII PUBLICE GENERALE (cod 51.07+54.07)	5007	83.284,96		39.049,00	31.194,73	13.021,23			
Invatamant (cod 65.07.03 la cod 65.07.05+65.07.07+65.07.11+65.07.50)	6507	4.102,41		1.475,00	1.485,00	1.142,41			
Alte cheltuieli in domeniul invatamantului	650750	4.102,41		1.475,00	1.485,00	1.142,41			
Sanatate (66.07.09+66.07.09+66.07.50)	6607	492,75		249,45	243,30				
Alte cheltuieli in domeniul sanatatii (cod 66.07.50.50)	660750	492,75		249,45	243,30				
Cultura, recreere si religie (cod 67.07.03+67.07.05+67.07.50)	6707	837,07		470,16	366,91				
Alte servicii in domeniile culturii, recreerii si religiei	670750	837,07		470,16	366,91				
Protectia patrimoniului (cod 74.07.03+74.07.05+74.07.06)	7407	64.279,54		27.978,89	24.421,83	11.878,82			
Colectarea, tratarea si distrugerile deșeurilor	74070502	64.279,54		27.978,89	24.421,83	11.878,82			
Partea V-a ACTIVITATI ECONOMICE	7907	13.553,19		8.875,50	4.677,69				





DENUMIREA INDICATORILOR	Cod indicator	BUGET 2019				ESTIMARI			
		PREVEDERI ANUALE		PREVEDERI TRIMESTRIALE			2020	2021	2022
		TOTAL	din care credite bugetare desfasurate	Trim. I	Trim. II	Trim. III			
(80.07+81.07+83.07++84.07+87.07)									
Transporturi (cod 84.07.03+84.07.06+84.07.50)	8407	13.553,19			8.875,50	4.677,69			
Transport rutier (cod 84.07.03.01 la 84.07.03.03)	840703	13.553,19			8.875,50	4.677,69			
Drumuri si poduri	84070301	13.553,19			8.875,50	4.677,69			
TOTAL VENITURI -SECTIUNEA DE DEZVOLTARE	000107	83.264,96			39.049,00	31.194,73	13.021,23		
III. OPERATIUNI FINANCIARE (cod 41.07)	0017	83.264,96			39.049,00	31.194,73	13.021,23		
Alte operatiuni financiare ( cod 41.07.02)	4107	83.264,96			39.049,00	31.194,73	13.021,23		
Sume aferente creditelor interne (cod41.07.02.01)	410702	83.264,96			39.049,00	31.194,73	13.021,23		
Sume aferente creditelor interne	41070201	83.264,96			39.049,00	31.194,73	13.021,23		
TOTAL CHELTUIELI- SECTIUNEA DE DEZVOLTARE(cod 50.07+59.07++63.07+70.07+74.07+79.07)	4907	83.264,96			39.049,00	31.194,73	13.021,23		
Partea I-a SERVICII PUBLICE GENERALE (cod51.07+54.07)	5007	83.264,96			39.049,00	31.194,73	13.021,23		
Invatamant (cod 65.07.03 la cod 65.07.05+65.07.07+65.07.11+65.07.50)	6507	4.102,41			1.475,00	1.485,00	1.142,41		
Alte cheltuieli in domeniul Invatamantului	650750	4.102,41			1.475,00	1.485,00	1.142,41		
Sanatate (66.07.06+66.07.08+66.07.50)	6607	492,75			249,45	243,30			
Alte cheltuieli in domeniul sanatatii (cod 66.07.50.50)	660750	492,75			249,45	243,30			
Cultura, recreere si religie (cod 67.07.03+67.07.05+67.07.50)	6707	837,07			470,16	366,91			
Alte servicii in domeniile culturii, recreerii si religiei	670750	837,07			470,16	366,91			
Protectia mediului (cod 74.07.03+74.07.05+74.07.06)	7407	64.279,54			27.978,89	24.421,83	11.878,82		
Creastarea, tratarea si ingrijirea animalelor	74070502	64.279,54			27.978,89	24.421,83	11.878,82		
Activitate V-a ACTIVUNI ECONOMICE (80.07+81.07+83.07++84.07+87.07)	7907	13.553,19			8.875,50	4.677,69			
Activuni generale economice si servicii ( cod 80.07.01.06+80.07.01.10 )	800701	15.510,33				5.000,00	10.510,33		

DENUMIREA INDICATORILOR	Cod indicator	Bucget 2019				Estimari				
		PREVEDERI ANUALE		PREVEDERI TRIMESTRIALE						
		TOTAL	din care credite bugetare destinate salarizarii platilor restante	Trim. I	Trim. II	Trim. III	Trim. IV	2020	2021	2022
Transporturi (cod 84.07.03+84.07.06+84.07.50 )	8407	13.553,19			8.875,50	4.877,69				
Transport rutier (cod 84.07.03.01 la 84.07.03.03)	840703	13.553,19			8.875,50	4.877,69				
Drumuri si poduri	84070301	13.553,19			8.875,50	4.877,69				

- Fiecare capitol, subcapitol si paragraf de cheltuieli se detaliaza in mod corespunzator conform clasificatiei economice

P.PRESEDINTE

ALIN TISE



Contrasemneaza  
SECRETAR AL JUDETELUI  
SIMONA GACI

Formular: 11/05

**BUGETUL  
PE TITLURI DE CHELTUIELI, ARTICOLE SI ALINEATE, PE ANUL 2019 SI ESTIMARI PENTRU  
ANII 2020-2022**

Capitolul 6507 Investamant

- mii lei -

DENUMIREA INDICATORILOR	Cod indicator	BUGET 2019				Estimari				
		PREVEDERI ANUALE		PREVEDERI TRIMESTRIALE						
		TOTAL	din care credite bugetare destinate salarilor plusilor restante	Trim. I	Trim. II	Trim. III	Trim. IV	2020	2021	2022
TOTAL VENITURI (SECTIUNEA DE FUNCTIONARE+SECTIUNEA DE DEZVOLTARE)	000107	4.102,41			1.475,00	1.485,00	1.142,41			
III. OPERATIUNI FINANCIARE (cod 41.07)	0017	4.102,41			1.475,00	1.485,00	1.142,41			
Alte operatiuni financiare (cod 41.07.02)	4107	4.102,41			1.475,00	1.485,00	1.142,41			
Sume aferente creditelor interne (cod 41.07.02.01 + 41.07.02.04)	410702	4.102,41			1.475,00	1.485,00	1.142,41			
Sume aferente creditelor interne	41070201	4.102,41			1.475,00	1.485,00	1.142,41			
TOTAL VENITURI -SECTIUNEA DE DEZVOLTARE	000107	4.102,41			1.475,00	1.485,00	1.142,41			
III. OPERATIUNI FINANCIARE (cod 41.07)	0017	4.102,41			1.475,00	1.485,00	1.142,41			
Alte operatiuni financiare (cod 41.07.02)	4107	4.102,41			1.475,00	1.485,00	1.142,41			
Sume aferente creditelor interne (cod 41.07.02.01 )	410702	4.102,41			1.475,00	1.485,00	1.142,41			
Sume aferente creditelor interne	41070201	4.102,41			1.475,00	1.485,00	1.142,41			
TOTAL CHELTUIELI (SECTIUNEA DE FUNCTIONARE+SECTIUNEA DE DEZVOLTARE)	D	4.102,41			1.475,00	1.485,00	1.142,41			
SECTIUNEA DE DEZVOLTARE (cod 51+55+56+70+79+85)	D	4.102,41			1.475,00	1.485,00	1.142,41			
TITLUL VII AL DE TRANSFERURI (cod 55.04)	55D	4.102,41			1.475,00	1.485,00	1.142,41			



- mil lei -

DENUMIREA INDICATORILOR	Cod indicator	BUGET 2019				Estimari					
		PREVEDERI ANUALE		PREVEDERI TRIMESTRIALE							
		TOTAL	din care creditul bugetare destinata sfingerii planificator restante	Trim. I	Trim. II	Trim. III	Trim. IV	2020	2021	2022	
A. Transferuri interne (cod 55.01.03+55.01.07 la 55.01.10+55.01.12+55.01.13+55.01.15+55.01.28+55.01.42+55.01.56)	5501D	492,75			249,45	243,30			X	X	X
Transferuri din bugetul imprumuturilor pentru finantarea unor investitii publice de interes local	550167	492,75			249,45	243,30			X	X	X

P. PRESEDINTE

ALIN TISE



Contrasemneaza  
SECRETAR AL JUDETELULUI  
SIMONA GACI

DENUMIREA INDICATORILOR	Cod indicator	BUGET 2019				Estimari				
		PREVEDERI ANUALE		PREVEDERI TRIMESTRIALE			2020	2021	2022	
		TOTAL	din care creeaza bugetare destinate stingerii platilor restante	Trim. I	Trim. II	Trim. III				Trim. IV
A. Transferuri interne (cod 55.01.03+55.01.07 la 55.01.10+55.01.12+55.01.13+55.01.15+55.01.28+55.01.42+55.01.58)	5501D	837,07				470,16	386,91	X	X	X
Transferuri din bugetul imprumuturilor pentru finantarea unor investitii publice de interes local	550167	837,07				470,16	386,91	X	X	X

P-Președinte

ALIN TISE



Contrasemneaza  
SECRETAR AL JUDEȚULUI  
SIMONA GACI

Formular: 11/05

**BUGETUL  
PE TITLURI DE CHELTUIELI, ARTICOLE SI ALINEATE, PE ANUL 2019 SI ESTIMARI PENTRU  
ANII 2020-2022**

Capitolul 7407 Protectia mediului

DENUMIREA INDICATORILOR	Cod indicator	Buget 2019				Estimari			
		PREVEDERIANUALE		PREVEDERI TRIMESTRIALE			2020	2021	2022
		TOTAL	din care credite bugetare destinate salariai platilor restante	Trim. I	Trim. II	Trim. III			
TOTAL VENITURI (SECTIUNEA DE FUNCTIONARE+SECTIUNEA DE DEZVOLTARE)	000107	64.279,54			27.978,89	24.421,83	11.878,82		
III. OPERATIUNI FINANCIARE (cod 41.07)	0017	64.279,54			27.978,89	24.421,83	11.878,82		
Alte operatiuni financiare ( cod 41.07.02)	4107	64.279,54			27.978,89	24.421,83	11.878,82		
Sume aferente creditelor interne (cod41.07.02.01 + 41.07.02.04)	410702	64.279,54			27.978,89	24.421,83	11.878,82		
Sume aferente creditelor interne	41070201	64.279,54			27.978,89	24.421,83	11.878,82		
TOTAL VENITURI -SECTIUNEA DE DEZVOLTARE	000107	64.279,54			27.978,89	24.421,83	11.878,82		
III. OPERATIUNI FINANCIARE (cod 41.07)	0017	64.279,54			27.978,89	24.421,83	11.878,82		
Alte operatiuni financiare ( cod 41.07.02)	4107	64.279,54			27.978,89	24.421,83	11.878,82		
Sume aferente creditelor interne (cod41.07.02.01 )	410702	64.279,54			27.978,89	24.421,83	11.878,82		
Sume aferente creditelor interne	41070201	64.279,54			27.978,89	24.421,83	11.878,82		
TOTAL CHELTUIELI (SECTIUNEA DE FUNCTIONARE+SECTIUNEA DE DEZVOLTARE)		64.279,54			27.978,89	24.421,83	11.878,82		
SECTIUNEA DE DEZVOLTARE (cod 51+55+56+59+70+79+85)	ID	64.279,54			27.978,89	24.421,83	11.878,82		
TITLUL VI ALTE TRANSFERURI (cod 55)	65D	64.279,54			27.978,89	24.421,83	11.878,82		



- mii lei -

DENUMIREA INDICATORILOR	Cod Indicator	Buget 2019							Estimari		
		PREVEDERI ANUALE		PREVEDERI TRIMESTRIALE				2020	2021	2022	
		TOTAL	din care credite bugetare destinate salarizarii platilor restante	Trim. I	Trim. II	Trim. III	Trim. IV				
A. Transferuri interne (cod 55.01.03+55.01.07 la 55.01.10+55.01.12+55.01.13+55.01.15+55.01.28+55.01.42+55.01.56)	5501D	64.279,54			27.978,89	24.421,83	11.878,82	X	X	X	
Transferuri din bugetul imprumuturilor pentru finantarea unor investitii publice de interes local	550167	64.279,54			27.978,89	24.421,83	11.878,82	X	X	X	

P. PRESEDINTE

ALIN TISE



Contrasemneaza  
SECRETAR AL JUDEȚULUI  
SIMONA GACI

*Simona Gaci*




Formular: 11/05

BUGETUL  
PE TITLURI DE CHELTUIELI, ARTICOLE SI ALINEATE, PE ANUL 2019 SI ESTIMARI PENTRU  
ANII 2020-2022

Capitolul 6707 Cultura

- mii lei -

DENUMIREA INDICATORILOR	Cod indicator	BUGET 2019				Estimari			
		PREVEDERI ANUALE		PREVEDERI TRIMESTRIALE			2020	2021	2022
		TOTAL	din care credite bugetare destinate stingerii platilor restante	Trim. I	Trim. II	Trim. III			
TOTAL VENITURI (SECTIUNEA DE FUNCTIONARE+SECTIUNEA DE DEZVOLTARE)	000107	837,07			470,16	366,91			
III. OPERATIUNI FINANCIARE (cod 41.07)	0017	837,07			470,16	366,91			
Alte operatiuni financiare ( cod 41.07.02)	4107	837,07			470,16	366,91			
Sume aferente creditelor interne (cod41.07.02.01 + 41.07.02.04)	410702	837,07			470,16	366,91			
Sume aferente creditelor interne	41070201	837,07			470,16	366,91			
TOTAL VENITURI -SECTIUNEA DE DEZVOLTARE	000107	837,07			470,16	366,91			
III. OPERATIUNI FINANCIARE (cod 41.07)	0017	837,07			470,16	366,91			
Alte operatiuni financiare ( cod 41.07.02)	4107	837,07			470,16	366,91			
Sume aferente creditelor interne (cod41.07.02.01 )	410702	837,07			470,16	366,91			
Sume aferente creditelor interne	41070201	837,07			470,16	366,91			
TOTAL CHELTUIELI (SECTIUNEA DE FUNCTIONARE+SECTIUNEA DE DEZVOLTARE)	D	837,07			470,16	366,91			
SECTIUNEA DE DEZVOLTARE (cod 51+55+56+59+70+79+85)	D	837,07			470,16	366,91			
TITLURI DE ALTE TRANSFERURI (cod 66)	66D	837,07			470,16	366,91			




Formular: 11/05

**BUGETUL  
PE TITLURI DE CHELTUIELI, ARTICOLE SI ALINEATE, PE ANUL 2019 SI ESTIMARI PENTRU  
ANII 2020-2022**

Capitolul 6607 SANATATE

-mii lei-

DENUMIREA INDICATORILOR	Cod indicator	BUGET 2019				Estimari				
		PREVEDERI ANUALE		PREVEDERI TRIMESTRIALE						
		TOTAL	un care credite bugetare destinate stingerii platilor restante	Trim. I	Trim. II	Trim. III	Trim. IV	2020	2021	2022
TOTAL VENITURI (SECTIUNEA DE FUNCTIONARE+SECTIUNEA DE DEZVOLTARE)	000107	492,75			249,46	243,30				
III. OPERATIUNI FINANCIARE (cod 41.07)	0017	492,75			249,45	243,30				
Alte operatiuni financiare ( cod 41.07.02)	4107	492,75			249,45	243,30				
Sume aferente creditelor interne (cod 41.07.02.01 + 41.07.02.04)	410702	492,75			249,45	243,30				
Sume aferente creditelor interne	41070201	492,75			249,45	243,30				
TOTAL VENITURI -SECTIUNEA DE DEZVOLTARE	000107	492,75			249,45	243,30				
III. OPERATIUNI FINANCIARE (cod 41.07)	0017	492,75			249,45	243,30				
Alte operatiuni financiare ( cod 41.07.02)	4107	492,75			249,45	243,30				
Sume aferente creditelor interne (cod 41.07.02.01 )	410702	492,75			249,45	243,30				
Sume aferente creditelor interne	41070201	492,75			249,45	243,30				
TOTAL CHELTUIELI (SECTIUNEA DE FUNCTIONARE+SECTIUNEA DE DEZVOLTARE)		492,75			249,45	243,30				
SECTIUNEA DE DEZVOLTARE (cod 51+53+56+60+70+79+85)	D	492,75			249,45	243,30				
ARTICOLUL VI ALI NE TRANSFERURI (cod 55D)	55D	492,75			249,45	243,30				



DENUMIREA INDICATORILOR	Cod indicator	Prevederi Anuale				Prevederi Trimestriale				Estimari		
		din care creșterea bugetare destinate stingerii plătitor rezistenți				Trim. I	Trim. II	Trim. III	Trim. IV	2020	2021	2022
		TOTAL										
A. Transferuri interne (cod 55.01.03+55.01.07 la 55.01.10+55.01.12+55.01.13+55.01.15+55.01.28+55.01.42+55.01.56)	5501D	4.102,41				1.475,00	1.485,00	1.142,41		X	X	X
Transferuri din bugetul împrumuturilor pentru finanțarea unor investiții publice de interes local	55C167	4.102,41				1.475,00	1.485,00	1.142,41		X	X	X

P. PRESEDINTE

ALIN TISE


 Contrasemneaza  
 SECRETAR AL JUDEȚULUI  
 SIMONA GACI


Formular. 11/05

**BUGETUL  
PE TITLURI DE CHELTUIELI, ARTICOLE SI ALINEATE, PE ANUL 2019 SI ESTIMARI PENTRU  
ANII 2020-2022**

Capitolul 8407 Transporturi

- mii lei -

DENUMIREA INDICATORILOR	Cod indicator	BUGET 2019				Estimari			
		PREVEDERILE ANUALE		PREVEDERI TRIMESTRIALE			2020	2021	2022
		TOTAL	din care creșterea bugetare destinata stingerii platilor restante	Trim. I	Trim. II	Trim. III			
TOTAL VENITURI (SECTIUNEA DE FUNCTIONARE+SECTIUNEA DE DEZVOLTARE)	000107	13.553,19			8.875,50	4.677,69			
III. OPERATIUNI FINANCIARE (cod 41.07)	0017	13.553,19			8.875,50	4.677,69			
Alte operatiuni financiare ( cod 41.07.02)	4107	13.553,19			8.875,50	4.677,69			
Sume aferente creditelor interne (cod41.07.02.01 + 41.07.02.04)	410702	13.553,19			8.875,50	4.677,69			
Sume aferente creditelor interne	41070201	13.553,19			8.875,50	4.677,69			
TOTAL VENITURI -SECTIUNEA DE DEZVOLTARE	000107	13.553,19			8.875,50	4.677,69			
III. OPERATIUNI FINANCIARE (cod 41.07)	0017	13.553,19			8.875,50	4.677,69			
Alte operatiuni financiare ( cod 41.07.02)	4107	13.553,19			8.875,50	4.677,69			
Sume aferente creditelor interne (cod41.07.02.01 )	410702	13.553,19			8.875,50	4.677,69			
Sume aferente creditelor interne	41070201	13.553,19			8.875,50	4.677,69			
TOTAL CHELTUIELI (SECTIUNEA DE FUNCTIONARE+SECTIUNEA DE DEZVOLTARE)		13.553,19			8.875,50	4.677,69			
SECTIUNEA DE DEZVOLTARE (cod 51+55+56+59+70+79+85)	D	13.553,19			8.875,50	4.677,69			
TITLUL VI ALTE TRANSFERURI (cod 55D)	55D	13.553,19			8.875,50	4.677,69			



DENUMIREA INDICATORILOR	Cod indicator	Buget 2019							Estimari		
		PREVEDERI ANUALE		PREVEDERI TRIMESTRIALE				2020	2021	2022	
		TOTAL	din care credite bugetare destinate asigurarii platilor restante	Trim. I	Trim. II	Trim. III	Trim. IV				
A. Transferuri interne (cod 56.01.03+55.01.07 la 55.01.10+55.01.12+55.01.13+55.01.15+55.01.28+55.01.42+55.01.56)	5501D	13.553,19			8.875,50	4.677,99		X	X	X	
Transferuri din bugetul împrumuturilor pentru finanțarea unor investiții publice de interes local	550167	13.553,19			8.875,50	4.677,99		X	X	X	

A. PRESEDINTE

ALIN TISE

Contrasemneaza  
SECRETAR AL JUDEȚULUI  
SIMONA GACI

PROGRAMUL DE INVESTIȚII PUBLICE  
PE GRUPE DE INVESTIȚII ȘI SURSE DE FINANȚARE

SURSA/ POZITIA SECTOR	I/II	TOTAL	CHELTUIELI EFECTUATE pana la 31.12.2017	REALIZARI			ESALONAREA VALORII RAMASE DE FINANȚAT				
				2018	PROPUNERI						
					2019	2020	2021	2022	anii ulteriori 10		
0	1	2	3	4	5	6	7	8			
<b>1. Total surse de finantare</b>		<b>617.874,89</b>			<b>617.874,89</b>	<b>0,00</b>	<b>0,00</b>	<b>0,00</b>	<b>0,00</b>	<b>0,00</b>	
<i>02 Buget local din care:</i>											
<i>51.02 Transferuri de capital</i>		614.526,39			614.526,39	0,00	0,00	0,00	0,00	0,00	
<i>5501003 Programe cu finantare rambursabila</i>		39.231,82			39.231,82	0,00	0,00	0,00	0,00	0,00	
<i>550108 Programe Phare si alte programe cu finantare nerambursabila</i>											
<i>550109 Programe ISPA</i>											
<i>550110 Programe Sapard</i>											
<i>550111 Cofinantarea asistentei financiare nerambursabile post aderare de la Comunitatea Europeana</i>											
<i>56 Proiecte cu finantare din fonduri externe nerambursabile postaderare</i>		862,44			862,44						
<i>58 Proiecte cu finantare din fonduri externe nerambursabile aferente cadrului financiar 2014-2020</i>											
<i>75 Fond National de Dezvoltare</i>		0,00			470.465,79						
<i>7101 Active fixe</i>		102.216,34			102.216,34	0,00	0,00	0,00	0,00	0,00	
<i>7103 Separatiil capitale</i>		1.750,00			1.750,00	0,00	0,00	0,00	0,00	0,00	
<i>10 Venituri proprii din care:</i>		3.348,50			3.348,50						
<i>7101 Active fixe</i>		3.348,50			3.348,50						
<i>7103 Separatiil capitale</i>		0,00			0,00						
<i>07 Cursa interioare</i>		0,00			0,00						
<i>71.01 Active fixe</i>		0,00			0,00						
<i>71.01 Active fixe</i>											
<b>A. Obiective de investitii in continuare</b>											

0	1	2	3	4	5	6	7	8	10
<b>02 Buget local din care:</b>		272.125,06			272.125,06		0,00	0,00	
51.02 Transferuri de capital		5.950,00			5.950,00		0,00	0,00	
56 Proiecte cu finantare din fonduri externe nerambursabile postaderare		0,00			0,00				
58 Proiecte cu finantare din fonduri externe nerambursabile aferente cadrului financiar 2014-2020					236.075,06				
7101 Active fixe		30.100,00			30.100,00		0,00	0,00	
07 Credite interne		0,00			0,00				
71.01 Active fixe		0,00			0,00				
<b>B. Obiective de investitii noi</b>									
<b>02 Buget local din care:</b>		163.693,93			163.693,93		0,00	0,00	
51.02 Transferuri de capital		163.693,93			163.693,93		0,00	0,00	
56 Proiecte cu finantare din fonduri externe nerambursabile postaderare		1.303,00			1.303,00				
58 Proiecte cu finantare din fonduri externe nerambursabile aferente cadrului financiar 2014-2020		0,00							
7101 Active fixe		21.740,00			140.650,93				
10 Venituri proprii din care:		0,00			21.740,00		0,00	0,00	
7101 Active fixe		0,00			0,00				
<b>C. Alte cheltuieli de investitii</b>									
<b>02 Buget local din care:</b>		178.707,40			178.707,40		0,00	0,00	
51.02 Transferuri de capital		178.707,40			178.707,40		0,00	0,00	
56 Proiecte cu finantare din fonduri externe nerambursabile postaderare		31.978,82			31.978,82		0,00	0,00	
58 Proiecte cu finantare din fonduri externe nerambursabile aferente cadrului financiar 2014-2020		862,44			862,44				
7101 Active fixe		50.376,34			93.739,80				
7103 Reparatii capitale		1.750,00			50.376,34		0,00	0,00	
07 Credite interne		0,00			1.750,00		0,00	0,00	
71.01 Active fixe		0,00			0,00				
10 Venituri proprii din care:		3.348,50			3.348,50				
7101 Active fixe		3.348,50			3.348,50				
7103 Reparatii capitale		0,00			0,00				





0	1	2	3	4	5	6	7	8	10
	<b>0</b>								
	<b>a. Achizitii de imobile</b>								
	<b>02 Buget local din care:</b>	200,00			200,00				
	7101 Active fixe	200,00			200,00				
	<b>b. Dotari independente</b>								
	<b>02 Buget local din care:</b>	42.545,56			42.545,56				
	7101 Active fixe	6.262,96			6.262,96				
	51.02 Transferuri de capital	24.382,60			24.382,60				
	56 Proiecte cu finantare din fonduri externe nerambursabile postaderare	0,00							
	58 Proiecte cu finantare din fonduri externe nerambursabile aferente cadrului financiar 2014-2020				11.900,00				
	10 Venituri proprii din care:	3.348,50			3.348,50				
	7101 Active fixe	3.348,50			3.348,50				
	<b>c. Cheltuieli aferente studiilor de fezabilitate si alte studii</b>								
	<b>02 Buget local din care:</b>	34.795,43			34.795,43	0,00	0,00		
	51.02 Transferuri de capital	2.353,60			2.353,60	0,00	0,00		
	55.01 Transferuri interne, din care:	0,00							
	7101 Active fixe	26.948,83			26.948,83	0,00	0,00		
	56 Proiecte cu finantare din fonduri externe nerambursabile postaderare	0,00				0,00			
	58 Proiecte cu finantare din fonduri externe nerambursabile aferente cadrului financiar 2014-2020				5.493,00				
	10 Venituri proprii din care:	0,00			0,00				
	7101 Active fixe	0,00			0,00				
	Cheltuieli de expertiza, proiectare si de executie privind consolidarile si interventile pentru prevenirea sau inlaturarea efectelor produse din actiuni accidentale si calamitati naturale, cutremure, inundaatii, alunecari, prabusiri si tasari de teren, incendii, accidente tehnice, precum si cheltuielile legate de realizarea acestor investitii								

CONSILIUL JUDETEAN CLUJ

Cheltuieli de expertiza, proiectare si de executie privind consolidarile si interventile pentru prevenirea sau inlaturarea efectelor produse din actiuni accidentale si calamitati naturale, cutremure, inundaatii, alunecari, prabusiri si tasari de teren, incendii, accidente tehnice, precum si cheltuielile legate de realizarea acestor investitii

0	1	2	3	4	5	6	7	8	10
<b>02 Buget local din care:</b>		14.670,55			14.670,55	0,00	0,00	0,00	
<b>56 Proiecte cu finantare din fonduri externe nerambursabile postaderare</b>		0,00							
<b>7101 Active fixe</b>					14.670,55	0,00	0,00	0,00	
<b>07 Credite interne</b>		0,00			0,00				
<b>7101 Active fixe</b>		0,00			0,00				
<b>e. Alte cheltuieli asimilate investitiilor</b>		0,00							
<b>02 Buget local din care:</b>		85.633,42			85.633,42	0,00	0,00	0,00	
<b>51.02 Transferuri de capital</b>		5.242,62			5.242,62	0,00	0,00	0,00	
<b>7103 Reparatii capitale</b>		1.750,00			1.750,00	0,00	0,00	0,00	
<b>56 Proiecte cu finantare din fonduri externe nerambursabile postaderare</b>		862,44			862,44				
<b>58 Proiecte cu finantare din fonduri externe nerambursabile aferente cadrului financiar 2014-2020</b>									
<b>7101 Active fixe</b>		2.294,00			2.294,00	0,00	0,00	0,00	
<b>10 Venituri proprii din care:</b>		0,00			0,00				
<b>7103 Reparatii capitale</b>		0,00			0,00				
<b>TOTAL CAPITOL 51- AUTORITATI PUBLICE SI ACTIUNI EXTERNE</b>									
<b>02 Buget local din care:</b>		8.531,19			8.531,19				
<b>7101 Active fixe</b>		8.531,19			8.531,19				
<b>10 Venituri proprii din care:</b>		3.000,00			3.000,00				
<b>7101 Active fixe</b>		3.000,00			3.000,00				
<b>C.Alte cheltuieli de investitii</b>									
<b>02 Buget local din care:</b>		8.531,19			8.531,19				
<b>7101 Active fixe</b>		8.531,19			8.531,19				
<b>10 Venituri proprii din care:</b>		3.000,00			3.000,00				
<b>7101 Active fixe</b>		3.000,00			3.000,00				
<b>a.Achizitii de imobile</b>									
<b>02 Buget local din care:</b>		200,00			200,00				
<b>7101 Active fixe</b>		200,00			200,00				
<b>CONSILIUL JUDETEAN CLUJ</b>									
<b>02 Buget local din care:</b>		200,00			200,00				
<b>7101 Active fixe</b>		200,00			200,00				
<b>1. Dotari independente</b>									
<b>02 Buget local din care:</b>		6.250,36			6.250,36				



0	1	2	3	4	5	6	7	8	10
7101 Active fixe		6.250,36			6.250,36				
10 Venituri proprii din care:		3.000,00			3.000,00				
7101 Active fixe		3.000,00			3.000,00				
<b>CONSILIUL JUDETEAN CLUJ</b>									
02 Buget local din care:		6.250,36			6.250,36				
7101 Active fixe		6.250,36			6.250,36				
10 Venituri proprii din care:		3.000,00			3.000,00				
7101 Active fixe		3.000,00			3.000,00				
c. Cheltuieli aferente studiilor de fezabilitate si alte studii									
02 Buget local din care:		2.080,83			2.080,83				
7101 Active fixe		2.080,83			2.080,83				
<b>CONSILIUL JUDETEAN CLUJ</b>									
02 Buget local din care:		2.080,83			2.080,83				
7101 Active fixe		2.080,83			2.080,83				
<b>TOTAL CAPITOL 54- ALTE SERVICII PUBLICE GENERALE</b>									
02 Buget local din care:		217,60			217,60				
51.02 Transferuri de capital		217,60			217,60				
7101 Active fixe		0,00			0,00				
					0,00				
<b>C.Alte cheltuieli de investitii</b>									
02 Buget local din care:		217,60			217,60				
51.02 Transferuri de capital		217,60			217,60				
7101 Active fixe		0,00			0,00				
<b>b.Dotari independente</b>									
02 Buget local din care:		192,60			192,60				
51.02 Transferuri de capital		192,60			192,60				
7101 Active fixe		0,00			0,00				
<b>CONSILIUL JUDETEAN CLUJ- SERVICIUL PUBLIC JUDETEAN SALVAMONT</b>									
02 Buget local din care:		188,60			188,60				
51.02 Transferuri de capital		188,60			188,60				
<b>DIRECTIA DE EVIDENTA A PERSOANELOR</b>									
02 Buget local din care:		4,00			4,00				
51.02 Transferuri de capital		4,00			4,00				



0	1	2	3	4	5	6	7	8	10
<b>c. Cheltuieli aferente studiilor de fezabilitate si alte studii</b>									
<b>02 Buget local din care:</b>		25,00			25,00				
51.02 Transferuri de capital		25,00			25,00				
7101 Active fixe		0,00							
<b>CONSILIUL JUDETEAN CLUJ- SERVICIUL PUBLIC JUDETEAN SALVAMONT</b>									
<b>02 Buget local din care:</b>		25,00			25,00				
51.02 Transferuri de capital		25,00			25,00				
<b>TOTAL CAPITOL 60- APARARE NATIONALA</b>									
<b>02 Buget local din care:</b>		262,60			262,60				
51.02 Transferuri de capital		262,60			262,60				
7101 Active fixe		0,00			0,00				
					0,00				
<b>C.Alte cheltuieli de investitii</b>									
<b>02 Buget local din care:</b>		262,60			262,60				
51.02 Transferuri de capital		262,60			262,60				
7101 Active fixe		0,00			0,00				
<b>b.Dotari independente</b>									
<b>02 Buget local din care:</b>		12,60			12,60				
51.02 Transferuri de capital		12,60			12,60				
7101 Active fixe		0,00			0,00				
<b>CONSILIUL JUDETEAN CLUJ- CENTRUL MILITAR ZONAL</b>									
<b>02 Buget local din care:</b>		12,60			12,60				
51.02 Transferuri de capital		12,60			12,60				
<b>TOTAL CAPITOL 65- INVATAMANT</b>									
<b>02 Buget local din care:</b>		51.233,39			51.233,39		0,00	0,00	
51.02 Transferuri de capital		6.725,10			6.725,10		0,00	0,00	
<b>58 Proiecte cu finantare din fonduri externe nerambursabile aferente cadrului financiar 2014-2020</b>		44.258,29			44.258,29				
7101 Active fixe		0,00			0,00				
7102 Reparatii capitale									
<b>10 Venituri proprii din care:</b>		0,00			0,00				
7101 Active fixe		0,00			0,00				
<b>A-Obiective de investitii in continuare</b>									

0	1	2	3	4	5	6	7	8	10
<b>02 Buget local din care:</b>		4.700,00							
51.02 Transferuri de capital		4.700,00			4.700,00	0,00	0,00		
<b>LICEUL TEHNOLOGIC SPECIAL PENTRU DEFICIENTI DE AUZ</b>									
<b>02 Buget local din care:</b>		4.700,00			4.700,00	0,00	0,00		
51.02 Transferuri de capital		4.700,00			4.700,00				
<b>C-Alte cheltuieli de investitii</b>									
<b>02 Buget local din care:</b>		46.533,39			46.533,39				
51.02 Transferuri de capital		2.025,10			2.025,10				
<b>58 Proiecte cu finantare din fonduri externe nerambursabile aferente cadrului financiar 2014-2020</b>									
		44.258,29			44.258,29				
<b>7101 Active fixe</b>		0,00			0,00				
7103 Reparatii capitale		250,00			250,00				
<b>10 Venituri proprii din care:</b>		0,00			0,00				
<b>7101 Active fixe</b>		0,00			0,00				
<b>b.Dotari independente</b>									
<b>02 Buget local din care:</b>		988,50			988,50				
51.02 Transferuri de capital		988,50			988,50				
<b>SCOALA SPECIALA DEJ</b>									
<b>02 Buget local din care:</b>		194,00			194,00				
51.02 Transferuri de capital		194,00			194,00				
<b>LICEUL TEHNOLOGIC SPECIAL PENTRU DEFICIENTI DE AUZ</b>									
<b>02 Buget local din care:</b>		538,00			538,00	0,00	0,00		
51.02 Transferuri de capital		538,00			538,00				
<b>LICEUL TEHNOLOGIC SPECIAL SAMUS</b>									
<b>02 Buget local din care:</b>		56,50			56,50				
51.02 Transferuri de capital		56,50			56,50				
<b>LICEUL PENTRU DEFICIENTI DE VEDERE</b>									
<b>02 Buget local din care:</b>		200,00			200,00				
51.02 Transferuri de capital		200,00			200,00				
<b>c-Cheltuieli aferente studiilor de fezabilitate si alte studii</b>									
<b>02 Buget local din care:</b>		1.209,60			1.209,60				
51.02 Transferuri de capital		216,60			216,60				



0	1	2	3	4	5	6	7	8	10
58	Proiecte cu finantare din fonduri externe nerambursabile aferente cadrului financiar 2014-2020	993,00			993,00				
7101	Active fixe	0,00			0,00				
SCOALA SPECIALA DEJ									
02	Buget local din care:	46,00			46,00				
51.02	Transferuri de capital	46,00			46,00				
SCOALA GIMNAZIALA SPECIALA HUEDIN									
02	Buget local din care:	22,82			22,82				
51.02	Transferuri de capital	22,82			22,82				
SCOALA GIMNAZIALA SPECIALA -CENTRUL DE RESURSE SI DOCUMENTARE									
02	Buget local din care:	16,88			16,88				
51.02	Transferuri de capital	16,88			16,88				
LICEUL TEHNOLOGIC SPECIAL SAMUS									
02	Buget local din care:	57,90			57,90				
51.02	Transferuri de capital	57,90			57,90				
SCOALA GIMNAZIALA SPECIALA TRANSILVANIA BACIU									
02	Buget local din care:	73,00			73,00				
51.02	Transferuri de capital	73,00			73,00				
CONSILIUL JUDETEAN CLUJ									
02	Buget local din care:	993,00			993,00				
58	Proiecte cu finantare din fonduri externe nerambursabile aferente cadrului financiar 2014-2020	993,00			993,00				
7101	Active fixe	0,00							
e. Alte cheltuieli asimilate investitiilor									
02	Buget local din care:	44.335,29			44.335,29				
51.02	Transferuri de capital	820,00			820,00				
58	Proiecte cu finantare din fonduri externe nerambursabile aferente cadrului financiar 2014-2020	43.265,29			43.265,29				
7103	Reparatii capitale	250,00			250,00				
SCOALA GIMNAZIALA KOSMUTA FLORA									
02	Buget local din care:	250,00			250,00				
7103	Reparatii capitale	250,00			250,00				



0	1	2	3	4	5	6	7	8	10
<b>0</b>	<b>1</b>	<b>2</b>	<b>3</b>	<b>4</b>	<b>5</b>	<b>6</b>	<b>7</b>	<b>8</b>	<b>10</b>
<b>SCOALA GIMNAZIALA SPECIALA TRANSILVANIA BACIU</b>									
<b>02 Buget local din care:</b>		<b>820,00</b>							
51.02 Transferuri de capital		820,00			820,00				
<b>CONSILIUL JUDETEAN CLUJ</b>									
<b>02 Buget local din care:</b>		<b>43.265,29</b>			<b>43.265,29</b>				
58 Proiecte cu finantare din fonduri externe nerambursabile aferente cadrului financiar 2014-2020		43.265,29			43.265,29				
<b>TOTAL CAPITOL 66- SANATATE</b>		<b>27.474,94</b>			<b>27.474,94</b>	<b>0,00</b>			
<b>02 Buget local din care:</b>		<b>27.420,94</b>			<b>27.420,94</b>	<b>0,00</b>			
51.02 Transferuri de capital		25.058,50			25.058,50				
58 Proiecte cu finantare din fonduri externe nerambursabile aferente cadrului financiar 2014-2020		862,44			862,44				
7103 Reparatii capitale		1.500,00			1.500,00	0,00			
<b>10 Venituri proprii din care:</b>		<b>54,00</b>			<b>54,00</b>				
7101 Active fixe		54,00			54,00				
7103 Reparatii capitale		0,00			0,00				
<b>A. Obiective de investitii in continuare</b>									
<b>02 Buget local din care:</b>		<b>1.000,00</b>			<b>1.000,00</b>				
51.02 Transferuri de capital		1.000,00			1.000,00				
<b>SPITALUL DE BOLI PSIHICE CRONICE BORSA</b>									
<b>02 Buget local din care:</b>		<b>1.000,00</b>			<b>1.000,00</b>				
51.02 Transferuri de capital		1.000,00			1.000,00				
<b>B. Obiective de investitii noi</b>									
<b>02 Buget local din care:</b>		<b>1.303,00</b>			<b>1.303,00</b>				
51.02 Transferuri de capital		1.303,00			1.303,00				
<b>SPITALUL CLINIC DE PNEUMOFIZIOLOGIE LEON DANIELLO CLUJ</b>									
<b>02 Buget local din care:</b>		<b>1.223,00</b>			<b>1.223,00</b>				
51.02 Transferuri de capital		1.223,00			1.223,00				
<b>SPITALUL CLINIC DE RECUPERARE CLUJ</b>									
<b>02 Buget local din care:</b>		<b>80,00</b>			<b>80,00</b>				
51.02 Transferuri de capital		80,00			80,00				



0	1	2	3	4	5	6	7	8	10
<b>10 Venituri proprii din care:</b>		0,00			0,00				
<b>7101 Active fixe</b>		0,00			0,00				
<b>C.Alte cheltuieli de investitii</b>		25.117,94			25.117,94	0,00			
<b>02 Buget local din care:</b>		25.117,94			25.117,94	0,00			
51.02 Transferuri de capital		22.755,50			22.755,50				
<b>58 Proiecte cu finantare din fonduri externe nerambursabile aferente cadrului financiar 2014-2020</b>		862,44			862,44				
<b>7103 Reparatii capitale</b>		1.500,00			1.500,00	0,00			
<b>10 Venituri proprii din care:</b>		54,00			54,00				
7101 Active fixe		54,00			54,00				
7103 Reparatii capitale		0,00			0,00				
<b>b.Dotari independente</b>									
<b>02 Buget local din care:</b>		21.627,50			21.627,50				
51.02 Transferuri de capital		21.627,50			21.627,50				
<b>10 Venituri proprii din care:</b>		54,00			54,00				
7101 Active fixe		54,00			54,00				
<b>SPITALUL CLINIC DE BOLI INFECTIOASE CLUJ</b>									
<b>02 Buget local din care:</b>		2.710,00			2.710,00				
51.02 Transferuri de capital		2.710,00			2.710,00				
<b>10 Venituri proprii din care:</b>		0,00			0,00				
7101 Active fixe		0,00			0,00				
<b>SPITALUL CLINIC DE URGENTA PENTRU COPII CLUJ-NAPOCA</b>									
<b>02 Buget local din care:</b>		2.952,00			2.952,00				
51.02 Transferuri de capital		2.952,00			2.952,00				
<b>10 Venituri proprii din care:</b>		54,00			54,00				
7101 Active fixe		54,00			54,00				
<b>SPITALUL CLINIC DE PNEUMOFIZIOLOGIE LEON DANIELLO CLUJ</b>									
<b>02 Buget local din care:</b>		2.067,00			2.067,00				
51.02 Transferuri de capital		2.067,00			2.067,00				
<b>10 Venituri proprii din care:</b>		0,00			0,00				
7101 Active fixe		0,00			0,00				
<b>INSTITUTUL INIMII NICULAE STANCIU CLUJ-NAPOCA</b>									





1	2	3	4	5	6	7	8	10
02 Buget local din care:	751,50			751,50				
51.02 Transferuri de capital	751,50			751,50				
SPITALUL MILITAR DE URGENTA								
02 Buget local din care:	500,00			500,00				
51.02 Transferuri de capital	500,00			500,00				
SPITALUL CLINIC JUDETEAN DE URGENTA								
02 Buget local din care:	0,00			0,00				
51.02 Transferuri de capital	0,00			0,00				
INSTITUTUL ONCOLOGIC Prof. Dr. Ion Chiricuta								
02 Buget local din care:	500,00			500,00				
51.02 Transferuri de capital	500,00			500,00				
CONSILIUL JUDETEAN CLUJ								
02 Buget local din care:	5.333,00			5.333,00				
51.02 Transferuri de capital	5.333,00			5.333,00				
10 Venituri proprii din care:	0,00			0,00				
7101 Active fixe	0,00			0,00				
INSTITUTUL REGIONAL DE								
GASTROENTEROLOGIE HEPATOLOGIE O FODOR								
02 Buget local din care:	500,00			500,00				
51.02 Transferuri de capital	500,00			500,00				
SPITALUL DE BOLI PSIHICE CRONICE BORSA								
10 Venituri proprii din care:	0,00			0,00				
7101 Active fixe	0,00			0,00				
INSTITUTUL CLINIC DE UROLOGIE SI								
TRANSPLANT RENAL								
02 Buget local din care:	500,00			500,00				
51.02 Transferuri de capital	500,00			500,00				
SPITALUL CLINIC DE RECUPERARE CLUJ								
02 Buget local din care:	4.730,00			4.730,00				
51.02 Transferuri de capital	4.730,00			4.730,00				
10 Venituri proprii din care:	0,00			0,00				
7101 Active fixe	0,00			0,00				
INSTITUTUL CLINIC CAI FERATE CLUJ-NAPOCA								
02 Buget local din care:	500,00			500,00				
51.02 Transferuri de capital	500,00			500,00				

0	1	2	3	4	5	6	7	8	10
	<b>SPITALUL CLINIC DEJ</b>								
	<b>02 Buget local din care:</b>	584,00							
	51.02 Transferuri de capital	584,00			584,00				
	<b>c. Cheltuieli aferente studiilor de fezabilitate si alte studii</b>								
	<b>02 Buget local din care:</b>	1.128,00			1.128,00				
	51.02 Transferuri de capital	1.128,00			1.128,00				
	<b>10 Venituri proprii din care:</b>	0,00			0,00				
	7101 Active fixe	0,00			0,00				
	<b>SPITALUL DE BOLI PSIHICE CRONICE BORSA</b>								
	<b>02 Buget local din care:</b>	200,00			200,00				
	51.02 Transferuri de capital	200,00			200,00				
	<b>SPITALUL CLINIC DE URGENTA PENTRU COPII CLUJ-NAPOCA</b>								
	<b>02 Buget local din care:</b>	388,00			388,00				
	51.02 Transferuri de capital	388,00			388,00				
	<b>10 Venituri proprii din care:</b>	0,00			0,00				
	7101 Active fixe	0,00			0,00				
	<b>SPITALUL CLINIC DE BOLI INFECTIOASE CLUJ</b>								
	<b>02 Buget local din care:</b>	290,00			290,00				
	51.02 Transferuri de capital	290,00			290,00				
	<b>SPITALUL CLINIC DE PNEUMOFIZIOLOGIE LEON DANIELLO CLUJ</b>								
	<b>02 Buget local din care:</b>	210,00			210,00				
	51.02 Transferuri de capital	210,00			210,00				
	<b>10 Venituri proprii din care:</b>	0,00			0,00				
	7101 Active fixe	0,00			0,00				
	<b>SPITALUL CLINIC DE RECUPERARE CLUJ</b>								
	<b>02 Buget local din care:</b>	40,00			40,00				
	51.02 Transferuri de capital	40,00			40,00				
	<b>e. Alve cheltuieli asimilate investitiilor</b>								
	<b>02 Buget local din care:</b>	2.362,44			2.362,44				
	51.02 Transferuri de capital	0,00			0,00				
	<b>58 Proiecte cu finantare din fonduri externe nerambursabile aferente cadrului financiar 2014-2020</b>								
		862,44			862,44				

0	1	2	3	4	5	6	7	8	10
7103 Reparatii capitale		1.500,00			1.500,00				
10 Venituri proprii din care:		0,00			0,00				
7103 Reparatii capitale		0,00			0,00				
<b>SPITALUL CLINIC DE BOLI INFECTIOASE CLUJ</b>									
02 Buget local din care:		500,00			500,00				
51.02 Transferuri de capital		0,00			0,00				
7103 Reparatii capitale		500,00			500,00				
10 Venituri proprii din care:		0,00			0,00				
7103 Reparatii capitale		0,00			0,00				
<b>SPITALUL CLINIC JUDEȚEAN DE URGENȚĂ</b>									
02 Buget local din care:		1.000,00			1.000,00				
7103 Reparatii capitale		1.000,00			1.000,00				
<b>CONSILIUL JUDEȚEAN CLUJ</b>									
02 Buget local din care:		862,44			862,44				
58 Proiecte cu finantare din fonduri externe nerambursabile aferente cadrului financiar 2014-2020		862,44			862,44				
<b>TOTAL CAPITOL 67- CULTURA, RECREERIE, RELIGIE</b>		17.177,46			17.177,46	0,00	0,00		
02 Buget local din care:		16.882,96			16.882,96	0,00	0,00		
51.02 Transferuri de capital		5.977,12			5.977,12	0,00	0,00		
58 Proiecte cu finantare din fonduri externe nerambursabile aferente cadrului financiar 2014-2020									
7101 Active fixe		1.916,00			8.989,84				
10 Venituri proprii din care:		294,50			1.916,00				
7101 Active fixe		294,50			294,50				
<b>A. Obiective de investitii in continuare</b>									
02 Buget local din care:		250,00			250,00	0,00	0,00		
51.02 Transferuri de capital		250,00			250,00	0,00	0,00		
<b>ȘCOALA DE ARTA " TUDOR JARDA "</b>									
02 Buget local din care:		250,00			250,00	0,00	0,00		
51.02 Transferuri de capital		250,00			250,00				
<b>C. Alte cheltuieli de investitii</b>									
02 Buget local din care:		14.716,96			14.716,96				
51.02 Transferuri de capital		5.727,12			5.727,12	0,00	0,00		



0	1	2	3	4	5	6	7	8	10
58	Proiecte cu finantare din fonduri externe nerambursabile aferente cadrului financiar 2014-2020								
7101	Active fixe	1.916,00			8.989,84				
10	Venituri proprii din care:	294,50			1.916,00				
7101	Active fixe	294,50			294,50				
	b.Dotari independente								
02	Buget local din care:	1.124,50			1.124,50				
51.02	Transferuri de capital	1.124,50			1.124,50				
58	Proiecte cu finantare din fonduri externe nerambursabile aferente cadrului financiar 2014-2020								
10	Venituri proprii din care:	294,50			294,50				
7101	Active fixe	294,50			294,50				
	BIBLIOTECA JUDETEANA O.GOGA								
02	Buget local din care:	463,30			463,30				
51.02	Transferuri de capital	463,30			463,30				
10	Venituri proprii din care:	35,00			35,00				
7101	Active fixe	35,00			35,00				
	MUZEUL ETNOGRAFIC AL TRANSILVANIEI								
02	Buget local din care:	250,00			250,00				
51.02	Transferuri de capital	250,00			250,00				
	FILARMONICA DE STAT TRANSILVANIA								
02	Buget local din care:	300,00			300,00				
51.02	Transferuri de capital	300,00			300,00				
10	Venituri proprii din care:	250,00			250,00				
7101	Active fixe	250,00			250,00				
	CENTRUL JUDETEAN PENTRU CONSERVAREA SI PROMOVAREA CULTURII TRADITIONALE CLUJ								
02	Buget local din care:	45,20			45,20				
51.02	Transferuri de capital	45,20			45,20				
10	Venituri proprii din care:	0,00			0,00				
7101	Active fixe	0,00			0,00				
	MUZEUL DE ARTA CLUJ								
02	Buget local din care:	66,00			66,00				
51.02	Transferuri de capital	66,00			66,00				
10	Venituri proprii din care:	9,50			9,50				
7101	Active fixe	9,50			9,50				



0	1	2	3	4	5	6	7	8	10
<b>c. Cheltuieli aferente studiilor de fezabilitate si alte studii</b>									
<b>02 Buget local din care:</b>		180,00			180,00				
51.02 Transferuri de capital		180,00			180,00				
<b>58 Proiecte cu finantare din fonduri externe nerambursabile aferente cadrului financiar 2014-2020</b>		0,00							
<b>10 Venituri proprii din care:</b>		0,00			0,00				
7101 Active fixe		0,00							
<b>MUZEUL ETNOGRAFIC AL TRANSILVANIEI</b>									
<b>02 Buget local din care:</b>		180,00			180,00	0,00	0,00		
51.02 Transferuri de capital		180,00			180,00				
<b>e. Alte cheltuieli asimilate investitiilor</b>									
<b>02 Buget local din care:</b>		13.412,46			13.412,46				
51.02 Transferuri de capital		4.422,62			4.422,62				
<b>58 Proiecte cu finantare din fonduri externe nerambursabile aferente cadrului financiar 2014-2020</b>									
7101 Active fixe		1.916,00			8.989,84				
<b>MUZEUL ETNOGRAFIC AL TRANSILVANIEI</b>					1.916,00				
<b>02 Buget local din care:</b>		0,00			0,00	0,00	0,00		
51.02 Transferuri de capital		0,00			0,00				
<b>58 Proiecte cu finantare din fonduri externe nerambursabile aferente cadrului financiar 2014-2020</b>									
MUZEUL DE ARTA CLUJ		1.582,29			1.582,29				
<b>02 Buget local din care:</b>		4.219,00			4.219,00				
51.02 Transferuri de capital		4.219,00			4.219,00				
<b>MUZEUL MEMORIAL OCTAVIAN GOGA CIUCEA</b>									
<b>02 Buget local din care:</b>		203,62			203,62				
51.02 Transferuri de capital		203,62			203,62				
<b>CONSILIUL JUDETEAN CLUJ</b>									
<b>02 Buget local din care:</b>		7.407,55			7.407,55				
58 Proiecte cu finantare din fonduri externe nerambursabile aferente cadrului financiar 2014-2020									
7101 Active fixe		7.407,55			7.407,55				
		1.916,00			1.916,00				



0	1	2	3	4	5	6	7	8	10
<b>TOTAL CAPITOL 68- ASIGURARI SI ASISTENTA SOCIALA</b>									
<b>02 Buget local din care:</b>		<b>2.294,00</b>							
51.02 Transferuri de capital		1.253,50			1.253,50				
56 Proiecte cu finantare din fonduri externe nerambursabile postaderare		1.040,50			1.040,50				
<b>C.Alte cheltuieli de investitii</b>									
<b>02 Buget local din care:</b>		<b>1.253,50</b>							
51.02 Transferuri de capital		1.253,50			1.253,50				
56 Proiecte cu finantare din fonduri externe nerambursabile postaderare		1.040,50			1.040,50				
b. Dotari independente									
<b>02 Buget local din care:</b>		<b>449,50</b>							
51.02 Transferuri de capital		449,50			449,50				
<b>DIRECTIA GENERALA DE ASISTENTA SOCIALA SI PROTECTIA COPILULUI</b>									
<b>02 Buget local din care:</b>		<b>449,50</b>							
51.02 Transferuri de capital		449,50			449,50				
c. Cheltuieli aferente studiilor de fezabilitate si alte studii									
<b>02 Buget local din care:</b>		<b>804,00</b>							
51.02 Transferuri de capital		804,00			804,00				
56 Proiecte cu finantare din fonduri externe nerambursabile postaderare		0,00							
<b>DIRECTIA GENERALA DE ASISTENTA SOCIALA SI PROTECTIA COPILULUI</b>									
<b>02 Buget local din care:</b>		<b>804,00</b>							
51.02 Transferuri de capital		804,00			804,00				
<b>e. Alte cheltuieli asimilate investitiilor</b>									
<b>02 Buget local din care:</b>		<b>0,00</b>							
51.02 Transferuri de capital		0,00			0,00				
56 Proiecte cu finantare din fonduri externe nerambursabile postaderare		1.040,50			1.040,50				
<b>DIRECTIA GENERALA DE ASISTENTA SOCIALA SI PROTECTIA COPILULUI</b>									
<b>02 Buget local din care:</b>		<b>1.040,50</b>							
51.02 Transferuri de capital		0,00			1.040,50				



0	1	2	3	4	5	6	7	8	10
56 Proiecte cu finantare din fonduri externe nerambursabile postaderare		1.040,50			1.040,50				
<b>TOTAL CAPITOL 70- SERVICII SI DEZVOLTARE PUBLICA</b>									
02 Buget local din care:		22.040,15			22.040,15				
7101 Active fixe		22.040,15			22.040,15				
<b>B. Obiective de investitii noi</b>									
02 Buget local din care:		240,00			240,00				
7101 Active fixe		240,00			240,00				
<b>CONSILIUL JUDETEAN CLUJ</b>									
02 Buget local din care:		240,00			240,00				
7101 Active fixe		240,00			240,00				
<b>C. Alte cheltuieli de investitii</b>									
02 Buget local din care:		21.800,15			21.800,15				
7101 Active fixe		21.800,15			21.800,15				
<b>c. Cheltuieli aferente studiilor de fezabilitate si alte studii</b>									
02 Buget local din care:		21.800,15			21.800,15				
7101 Active fixe		21.800,15			21.800,15				
<b>CONSILIUL JUDETEAN CLUJ</b>									
02 Buget local din care:		21.800,15			21.800,15				
7101 Active fixe		21.800,15			21.800,15				
<b>TOTAL CAPITOL 74- PROTECTIA MEDIULUI</b>									
02 Buget local din care:		165.366,92			165.366,92				
58 Proiecte cu finantare din fonduri externe nerambursabile aferente cadrului financiar 2014-2020		165.366,92			165.366,92				
7101 Active fixe		0,00			0,00				
<b>A. Obiective de investitii in continuare</b>									
02 Buget local din care:		137.034,00			137.034,00				
58 Proiecte cu finantare din fonduri externe nerambursabile aferente cadrului financiar 2014-2020		137.034,00			137.034,00				
<b>CONSILIUL JUDETEAN CLUJ</b>									
02 Buget local din care:		137.034,00			137.034,00				

0	1	2	3	4	5	6	7	8	10
58 Proiecte cu finantare din fonduri externe nerambursabile aferente cadrului financiar 2014-2020		137.034,00			137.034,00				
<b>C. Alte cheltuieli de investitii</b>									
02 Buget local din care:		28.332,92			28.332,92				
58 Proiecte cu finantare din fonduri externe nerambursabile aferente cadrului financiar 2014-2020		28.332,92			28.332,92				
7101 Active fixe		0,00							
<b>b. Dotari independente</b>									
02 Buget local din care:		11.900,00			11.900,00				
58 Proiecte cu finantare din fonduri externe nerambursabile aferente cadrului financiar 2014-2020		11.900,00			11.900,00				
7101 Active fixe		0,00			0,00				
<b>CONSILIUL JUDETEAN CLUJ</b>									
02 Buget local din care:		0,00			0,00				
58 Proiecte cu finantare din fonduri externe nerambursabile aferente cadrului financiar 2014-2020		16.500,00			16.500,00				
7101 Active fixe		0,00			0,00				
<b>c. Cheltuieli aferente studiilor de fezabilitate si alte studii</b>									
02 Buget local din care:		0,00			0,00				
58 Proiecte cu finantare din fonduri externe nerambursabile aferente cadrului financiar 2014-2020		0,00			0,00				
7101 Active fixe		0,00			0,00				
<b>CONSILIUL JUDETEAN CLUJ</b>									
02 Buget local din care:		0,00			0,00				
58 Proiecte cu finantare din fonduri externe nerambursabile aferente cadrului financiar 2014-2020		0,00			0,00				
7101 Active fixe		0,00			0,00				
<b>CONSILIUL JUDETEAN CLUJ</b>									
02 Buget local din care:		0,00			0,00				
58 Proiecte cu finantare din fonduri externe nerambursabile aferente cadrului financiar 2014-2020		0,00			0,00				
7101 Active fixe		0,00			0,00				
<b>CONSILIUL JUDETEAN CLUJ</b>									
02 Buget local din care:		16.432,92			16.432,92				





0	1	2	3	4	5	6	7	8	10
58 Proiecte cu finantare din fonduri externe nerambursabile aferente cadrului financiar 2014-2020		16.432,92			16.432,92				
<b>CONSILIUL JUDETEAN CLUJ</b>									
02 Buget local din care:		16.432,92			16.432,92				
58 Proiecte cu finantare din fonduri externe nerambursabile aferente cadrului financiar 2014-2020		16.432,92			16.432,92				
<b>TOTAL CAPTIVOL 80- ACTIUNI GENERALE ECONOMICE</b>									
02 Buget local din care:		42.716,40			42.716,40	0,00	0,00		
56 Proiecte cu finantare din fonduri externe nerambursabile postaderare		0,00			0,00				
71.01 Active fixe		42.716,40			42.716,40	0,00	0,00		
07 Credite interne		0,00			0,00				
71.01 Active fixe		0,00			0,00				
<b>A. Obiective de investitii in continuare</b>									
02 Buget local din care:		3.100,00			3.100,00	0,00	0,00		
56 Proiecte cu finantare din fonduri externe nerambursabile postaderare		0,00			0,00				
71.01 Active fixe		3.100,00			3.100,00	0,00	0,00		
<b>CONSILIUL JUDETEAN CLUJ</b>									
02 Buget local din care:		3.100,00			3.100,00	0,00	0,00		
56 Proiecte cu finantare din fonduri externe nerambursabile postaderare		0,00			0,00				
71.01 Active fixe		3.100,00			3.100,00				
<b>B. Obiective de investitii noi</b>									
02 Buget local din care:		21.500,00			21.500,00	0,00	0,00		
71.01 Active fixe		21.500,00			21.500,00	0,00	0,00		
58 Proiecte cu finantare din fonduri externe nerambursabile aferente cadrului financiar 2014-2020		0,00			0,00				
<b>CONSILIUL JUDETEAN CLUJ</b>									
02 Buget local din care:		21.500,00			21.500,00				
71.01 Active fixe		21.500,00			21.500,00				




0	1	2	3	4	5	6	7	8	10
58 Proiecte cu finantare din fonduri externe nerambursabile aferente cadrului financiar 2014-2020		0,00							
<b>C.Alte cheltuieli de investitii</b>		0,00							
<b>02 Buget local din care:</b>	18.116,40				18.116,40	0,00	0,00		
56 Proiecte cu finantare din fonduri externe nerambursabile postaderare	0,00				0,00				
<b>71.01 Active fixe</b>	18.116,40				18.116,40	0,00	0,00		
<b>07 Credite interne</b>	0,00				0,00				
71.01 Active fixe	0,00				0,00				
<b>c. Cheltuieli aferente studiilor de fezabilitate si alte studii</b>									
<b>02 Buget local din care:</b>	3.067,85				3.067,85				
<b>71.01 Active fixe</b>	3.067,85				3.067,85				
56 Proiecte cu finantare din fonduri externe nerambursabile postaderare	0,00				0,00				
<b>CONSILIUL JUDETEAN CLUJ</b>									
<b>02 Buget local din care:</b>	3.067,85				3.067,85				
<b>71.01 Active fixe</b>	3.067,85				3.067,85				
56 Proiecte cu finantare din fonduri externe nerambursabile postaderare	0,00				0,00				
<b>d.Cheltuieli de expertiza, proiectare si de executie privind consolidarile si interventile pentru prevenirea sau inlaturarea efectelor produse de actiuni accidentale si calamitati naturale - cutremure, inundatii, alunecari, prabusiri si tasari de teren, incendii, accidente tehnice, precum si cheltuielile legate de realizarea investitor investitii</b>									
<b>02 Buget local din care:</b>	14.670,55				14.670,55	0,00	0,00		
<b>71.01 Active fixe</b>	14.670,55				14.670,55				
<b>07 Credite interne</b>	0,00				0,00				
71.01 Active fixe	0,00				0,00				
<b>CONSILIUL JUDETEAN CLUJ</b>									
<b>02 Buget local din care:</b>	14.670,55				14.670,55				
<b>71.01 Active fixe</b>	14.670,55				14.670,55				

0	1	2	3	4	5	6	7	8	10
07 Credite interne		0,00			0,00				
71.01 Active fixe		0,00			0,00				
<b>e. Alte cheltuieli asimilate investitiilor</b>									
02 Buget local din care:		378,00			378,00				
51.02 Transferuri de capital		0,00							
56 Proiecte cu finantare din fonduri externe nerambursabile postaderare		0,00			0,00				
71.01 Active fixe		378,00			378,00				
<b>CONSILIUL JUDETEAN CLUJ</b>									
02 Buget local din care:		378,00			378,00				
56 Proiecte cu finantare din fonduri externe nerambursabile postaderare		0,00							
71.01 Active fixe		378,00			378,00				
<b>TOTAL CAPITOL 84- TRANSPORTURI</b>		273.647,22			273.647,22				
02 Buget local din care:		27.000,00			27.000,00				
55.01 Transferuri interne, din care:		0,00							
58 Proiecte cu finantare din fonduri externe nerambursabile aferente cadrului financiar 2014-2020		246.647,22			246.647,22				
71.01 Active fixe		27.000,00			27.000,00	0,00			
07 Credite interne		0,00			0,00				
71.01 Active fixe		0,00			0,00				
<b>A. Obiective de investitii in continuare</b>									
02 Buget local din care:		126.041,06			126.041,06				
71.01 Active fixe		27.000,00			27.000,00				
58 Proiecte cu finantare din fonduri externe nerambursabile aferente cadrului financiar 2014-2020		99.041,06			99.041,06				
07 Credite interne		0,00			0,00				
71.01 Active fixe		0,00			0,00				
<b>CONSILIUL JUDETEAN CLUJ</b>									
02 Buget local din care:		27.000,00			27.000,00				
58 Proiecte cu finantare din fonduri externe nerambursabile aferente cadrului financiar 2014-2020		99.041,06			99.041,06				
71.01 Active fixe		27.000,00			27.000,00				
07 Credite interne		0,00			0,00				

0	1	2	3	4	5	6	7	8	10
71.01 Active fixe		0,00							
<b>B. Obiective de investitii noi</b>									
02 Buget local din care:		140650,93			140.650,93	0,00			
71.01 Active fixe		0,00			0,00	0,00			
58 Proiecte cu finantare din fonduri externe nerambursabile aferente cadrului financiar 2014-2020		140.650,93			140.650,93				
<b>CONSILIUL JUDETEAN CLUJ</b>									
02 Buget local din care:		140.650,93			140.650,93	0,00			
71.01 Active fixe		0,00							
58 Proiecte cu finantare din fonduri externe nerambursabile aferente cadrului financiar 2014-2020		140.650,93			140.650,93				
<b>C. Alte cheltuieli de investitii</b>									
02 Buget local din care:		6.955,23			6.955,23				
55.01 Transferuri interne, din care:		0,00							
58 Proiecte cu finantare din fonduri externe nerambursabile aferente cadrului financiar 2014-2020		6.955,23			6.955,23				
71.01 Active fixe		0,00			0,00				
<b>c. Cheltuieli aferente studiilor de fezabilitate si alte studii</b>									
02 Buget local din care:		4.500,00			4.500,00				
55.01 Transferuri interne, din care:		0,00							
58 Proiecte cu finantare din fonduri externe nerambursabile aferente cadrului financiar 2014-2020		4.500,00			4.500,00				
71.01 Active fixe		0,00			0,00				
<b>CONSILIUL JUDETEAN CLUJ</b>									
02 Buget local din care:		4.500,00			4.500,00				
58 Proiecte cu finantare din fonduri externe nerambursabile aferente cadrului financiar 2014-2020		4.500,00			4.500,00				
71.01 Active fixe		0,00			0,00				
<b>C. Alte cheltuieli asimilate investitiilor</b>									
02 Buget local din care:		2.455,23			2.455,23				

0	1	2	3	4	5	6	7	8	10
58 Proiecte cu finantare din fonduri externe nerambursabile aferente cadrului financiar 2014-2020		2.455,23			2.455,23				
<b>CONSILIUL JUDETEAN CLUJ</b>									
02 Buget local din care:		2.455,23			2.455,23				
58 Proiecte cu finantare din fonduri externe nerambursabile aferente cadrului financiar 2014-2020		2.455,23			2.455,23				
<b>TOTAL CAPITOL 87 - ALTE ACTIUNI ECONOMICE</b>									
02 Buget local din care:		4.163,02			4.163,02				
58 Proiecte cu finantare din fonduri externe nerambursabile aferente cadrului financiar 2014-2020		4.163,02			4.163,02				
<b>C.Alte cheltuieli de investitii</b>									
02 Buget local din care:		4.163,02			4.163,02				
58 Proiecte cu finantare din fonduri externe nerambursabile aferente cadrului financiar 2014-2020		4.163,02			4.163,02				
<b>e. Alte cheltuieli asimilate investitiilor</b>									
02 Buget local din care:		4.163,02			4.163,02				
58 Proiecte cu finantare din fonduri externe nerambursabile aferente cadrului financiar 2014-2020		4.163,02			4.163,02				
<b>CONSILIUL JUDETEAN CLUJ</b>									
02 Buget local din care:		4.163,02			4.163,02				
58 Proiecte cu finantare din fonduri externe nerambursabile aferente cadrului financiar 2014-2020		4.163,02			4.163,02				



P. PRESEDINTE

ALIN TIȘE

Contrasemnează  
SECRETAR AL JUDEȚULUI  
SIMONA GACI


### REPARTIZAREA

numărului de posturi pentru personalul neclerical  
aprobate prin Legea bugetului de stat nr. 50/2019, pentru anul 2019

Nr. crt.	Cutul	Nr. posturi în 2019
1.	Ortodox	406
2.	Romano-Catolic	42
3.	Greco-Catolic	126
4.	Greco-Catolic Blaj	18
5.	Reformat	207
6.	Evangelic	8
7.	Unitarian	33
8.	Penticostal	11
9.	Creștin după Evanghelie	2
10.	Adventist	2
	<b>Total</b>	<b>855</b>

p. PREȘEDINTE

ALIN TIȘE



Contrasemnează:  
SECRETAR AL JUDEȚULUI  
SIMONA GACI