

BUGETUL GENERAL AL JUDEȚULUI CLUJ PE ANUL 2019
(anexa nr. 1 la Hotărârea C.J.C. nr. 50/2019)

mil lei

Nr. crt.		Cod	BUGET APROBAT 2019	INFLUENȚE	BUGET RECTIFICAT 2019
1	Bugetul general al județului, total din care:		1.481.157,08	4.300,15	1.485.457,23
2	Bugetul local al județului, total din care:	50 02	983.441,86	2.876,72	986.318,58
3	Secțiunea de funcționare	50 02	367.462,00	2.856,72	370.318,72
4	Secțiunea de dezvoltare	50 02	615.979,86	20,00	615.999,86
5	Bugetul instituțiilor publice și activităților finanțate integral sau parțial din venituri proprii	50 10	586.611,09	1.423,43	588.034,52
6	Bugetul fondurilor externe nerambursabile	50 08	199,15		199,15
7	Bugetul creditelor interne	50 07	83.264,96		83.264,96
8	Transferuri care se scad		89.095,02		89.095,02
9	Transferuri care se scad		83.264,96		83.264,96

p. PREȘEDINTE

ALIN TISE



Contrasemnează:
SECRETAR AL JUDEȚULUI
SIMONA GACI


BUGETUL LOCAL AL JUDEȚULUI CLUJ PE ANUL 2019 PE CAPITOLE, SUBCAPITOLE ȘI TITLURI
(anexa nr. 2 la Hotărârea C.J.C. nr. 50/2019)

mil lei

Nr. crt.	Indicatori/Ordonatori de credite	Cod	BUGET APROBAT 2019	INFLUENȚE	BUGET RECTIFICAT 2019
1	Impozit pe profit	01 02	3.500,00		3.500,00
2	Cote defalcate din impozitul pe venit	04 02 01	158.030,00		158.030,00
3	Sume aloc. din cote def. din imp.venit pt echilibrarea bugetelor locale	04 02 04	66.822,00		66.822,00
4	Sume defalcate din TVA total, din care:	11 02	70.206,00		70.206,00
5	Sume defalc.din TVA pt. fin.chelt.descentralizate la niv.județelor,total din care:	11 02 01	42.461,00		42.461,00
6	Programul pentru școli al României	11 02 01	11.916,00		11.916,00
7	Drepturile copiilor cu CES care frecventează învățământul special	11 02 01	4.995,00		4.995,00
8	Sume defalcate din TVA pt. învățământ special	11 02 01	4.977,00		4.977,00
9	Sume defalcate din TVA pt cămine persoane vârstnice	11 02 01	240,00		240,00
10	Sume defalcate din TVA pt. personalul neclerical	11 02 01	19.020,00		19.020,00
11	Sume defalcate din TVA pt. finanțarea culturii	11 02 01	913,00		913,00
12	Populației	11 02 01	400,00		400,00
13	Sume defalcate din TVA pt drumuri județene	11 02 05	8.616,00		8.616,00
14	Sume defalcate din TVA pt. acoperirea cheltuielilor pt. protecția copilului și centrele pt. persoane adulte cu handicap	11 02 06	19.129,00		19.129,00
15	Taxe pe utilizarea bunurilor	16 02	3.800,00		3.800,00
16	Venituri din proprietate	30 02	12.000,00	2.868,62	14.868,62
17	Venituri din prestări de servicii și alte activități	33 02	2.360,00		2.360,00
18	Amenzi, penalizări și confiscări	35 02	149,73		149,73
19	Diverse venituri	36 02	45.100,00		45.100,00
20	Alte venituri	36 02 50	3.540,00		3.540,00
21	Alte venituri pentru finanțarea secțiunii de dezvoltare	36 02 47	83.264,96		83.264,96
22	Donații și sponsorizări	37 02 01	62,27	8,10	70,37
23	Subvenții de la bug de stat necesare susținerii derulării proiectelor	42 02 69	67.368,01		67.368,01
24	Finanțarea drepturilor acordate persoanelor cu handicap	42 02 21	1.300,00		1.300,00
25	Finanțarea Programului National de Dezvoltare Locala-Sănătate	42 02 65	5.020,00		5.020,00
26	Subvenții pt. realizarea act de colectare, transport, depozitare și neutralizare a deșeurilor de origine animală	42 02 73	562,00		562,00
27	Subvenții de la alte administrații	43 02	30,00		30,00
28	Sume FEN cadru financiar 2014-2020, total din care:	48 02	332.252,49		332.252,49




29	Fondul European de Dezvoltare Regională	48 02 01	257.611,63		257.611,63
30	Fondul Social European	48 02 02	4.479,84		4.479,84
31	Fondul de coeziune	48 02 03	70.161,02		70.161,02
32	TOTAL VENITURI		855.367,46	2.876,72	858.244,18
33	Excedent 31.12.2018		128.074,40		128.074,40
34	TOTAL CHELTUIELI, din care:		983.441,86	2.876,72	986.318,58
35	Chelt de personal	10	205.468,00		205.468,00
36	Bunuri și servicii	20	104.024,00	2.056,72	106.080,72
37	Dobanzi	30	2.272,00		2.272,00
38	Fond de rezervă	50	1.500,00	800,00	2.300,00
39	Transferuri între unit.ale adm. publice	51 F	2.250,00		2.250,00
40	Transferuri între unit.ale adm. publice	51 D	24.225,50		24.225,50
41	Alte transferuri	55 F	9.165,00		9.165,00
42	Asistență socială	57	16.911,00		16.911,00
43	Alte cheltuieli	59	25.872,00		25.872,00
44	Cheltuieli de capital	70	121.972,66	-1.980,00	119.992,66
45	Proiecte FEN 2014-2020	58	469.781,70	2.000,00	471.781,70
46	Cap 51.02 AUTORITĂȚI PUBLICE	51 02	55.675,19		55.675,19
47	Autorități Executive	51 02	55.675,19		55.675,19
48	Chelt de personal	51.02 10	38.304,00		38.304,00
49	Bunuri și servicii	51 02 20	5.660,00		5.660,00
50	Sume aferente persoanelor cu handicap nefincadrate	51 02 59	180,00		180,00
51	Transferuri între unități ale admin.publice	51 02 51 D	3.000,00		3.000,00
52	Cheltuieli de capital	51 02 70	8.531,19		8.531,19
53	Cap 54.02 ALTE SERVICII PUBLICE GENERALE	54 02	17.557,60	800,00	18.357,60
54	Direcția Județeană Evidența Persoanelor	54.02	4.283,00		4.283,00
55	Transferuri între unit.ale adm. publice, din care:	54.02.51	4.283,00		4.283,00
56	Cheltuieli de personal	54.02.10	3.883,00		3.883,00
57	Bunuri și servicii	54.02.20	396,00		396,00
58	Cheltuieli de capital	54.02.70	4,00		4,00
59	Serviciul Public Salvamont	54.02	3.983,60		3.983,60
60	Cheltuieli de personal	54 02 10	2.570,00		2.570,00
61	Bunuri și servicii	54 02 20	1.200,00		1.200,00
62	Cheltuieli de capital	54.02.70	213,60		213,60
63	Consiliul Județean	54.02	6.425,00		6.425,00
64	Bunuri și servicii	54 02 20	6.400,00		6.400,00
65	Transferuri curente în străinătate	54 02 55 F	25,00		25,00
66	STPS	54 02	16,00		16,00
67	Bunuri și servicii	54 02 20	16,00		16,00
68	Cheltuieli de capital	54.02.70	0,00		0,00
69	ATOP	54 02	200,00		200,00
70	Bunuri și servicii	54 02 20	200,00		200,00
71	Fond de rezervă, total din care:	54 02	1.500,00	800,00	2.300,00
72	Fond de rezervă alocat	54 02 51	900,00	900,00	1.800,00
73	Proiecte Ralon Hîncești-Republica Moldova	54 02 55 F	1.150,00		1.150,00
74	Cap 60.02 APĂRARE NAȚIONALĂ	60 02	412,60		412,60
75	Centrul Militar Zonal	60 02	412,60		412,60
76	Bunuri și servicii	60 02 20	400,00		400,00
77	Cheltuieli de capital	60 02 70	12,60		12,60
78	Cap 61.02 ORDINE PUBLICĂ ȘI SIGURANȚA NAȚIONALĂ	61 02	55,00		55,00
79	INSPECTORATUL PENTRU SITUAȚII DE URGENȚĂ	61 02	55,00		55,00




80	Bunuri și servicii	61 02 20	55,00		55,00
81	Cheltuieli de capital-ISU	61 02 70	0,00		0,00
82	Cap 65.02 ÎNVĂȚĂMÂNT	65 02	73.477,49	8,10	73.485,59
83	Total școli, din care:	65 02	17.303,20	8,10	17.311,30
84	Liceul Tehnologic Special pentru Deficienți de Auz	65 02	6.622,00		6.622,00
85	Bunuri și servicii	65 02 20	767,00		767,00
86	Asistență socială	65 02 57	617,00		617,00
87	Cheltuieli de capital	65 02 70	5.238,00		5.238,00
88	Școala Gimnazială Specială Pt.Deficienți de Auz Kozmutza Flora	65 02	1.057,00		1.057,00
89	Bunuri și servicii	65 02 20	406,00		406,00
90	Asistență socială	65 02 57	401,00		401,00
91	Cheltuieli de capital	65.02.70	250,00		250,00
92	Liceul Special pentru Deficienți de Vedere	65 02	1.854,00		1.854,00
93	Bunuri și servicii	65 02 20	804,00		804,00
94	Asistență socială	65 02 57	850,00		850,00
95	Cheltuieli de capital	65 02 70	200,00		200,00
96	Școala Profesională Specială SAMUS	65 02	2.330,40		2.330,40
97	Bunuri și servicii	65 02 20	1.227,00		1.227,00
98	Asistență socială	65 02 57	989,00		989,00
99	Cheltuieli de capital	65 02 70	114,40		114,40
100	Centru Școlar pentru Educație Incluzivă	65 02	868,10	8,10	876,20
101	Bunuri și servicii	65 02 20	299,10	8,10	307,20
102	Asistență socială	65 02 57	569,00		569,00
103	Cheltuieli de capital	65 02 70	0,00		0,00
104	Școala Gimnazială Specială Transilvania-Baclu	65 02	1.331,00		1.331,00
105	Bunuri și servicii	65 02 20	310,00		310,00
106	Asistență socială	65 02 57	128,00		128,00
107	Cheltuieli de capital	65 02 70	893,00		893,00
108	Liceul Tehnologic Special Dej	65 02	1.220,00		1.220,00
109	Bunuri și servicii	65 02 20	480,00		480,00
110	Asistență socială	65 02 57	500,00		500,00
111	Cheltuieli de capital	65 02 70	240,00		240,00
112	Școala Gimnazială Specială Centru de Resurse și Documentare în Ed.Incluzivă/integrată	65 02	1.019,88		1.019,88
113	Bunuri și servicii	65 02 20	403,00		403,00
114	Asistență socială	65 02 57	600,00		600,00
115	Cheltuieli de capital	65 02 70	16,88		16,88
116	Grădinița Specială Cluj-Napoca	65 02	360,00		360,00
117	Bunuri și servicii	65 02 20	200,00		200,00
118	Asistență socială	65 02 57	160,00		160,00
119	Cheltuieli de capital	65 02 70	0,00		0,00
120	Școala Gimnazială Specială Huedin	65 02	440,82		440,82
121	Bunuri și servicii	65 02 20	237,00		237,00
122	Asistență socială	65 02 57	181,00		181,00
123	Cheltuieli de capital	65 02 70	22,82		22,82
124	Centrul Județean de Resurse și Asistență Educațională	65 02	200,00		200,00
125	Bunuri și servicii	65 02 20	200,00		200,00
126	Programul pentru școli al României	65 02	11.916,00		11.916,00
127	Asistență socială	65 02 57	11.916,00		11.916,00




128	Proiect FEN-Creșterea eficienței energetice a clădirilor cantină și internat din cadrul Liceului Tehnologic Special SAMUS (POR 2014-2020)	65 02 58	3.442,09		3.442,09
129	Proiect FEN-Creșterea eficienței energetice a clădirilor școală, atelier și sala de sport cu baza de recuperare din cadrul Liceului Tehnologic Special SAMUS (POR 2014-2020)	65 02 58	4.590,13		4.590,13
130	Proiect FEN Școala Specială Centru de Resurse și Documentare în Educația Incluzivă/Integrată	65 02 58	1.182,00		1.182,00
131	Proiect FEN Școala Gimnazială Specială Huedin	65 02 58	7.508,69		7.508,69
132	Proiect FEN Școala Gimnazială Specială pentru Deficienți de Auz Kozmutza Flora	65 02 58	4.836,69		4.836,69
133	Proiect FEN Centrul Școlar pentru Educație Incluzivă	65 02 58	22.698,69		22.698,69
134	Cap 66 02 SĂNĂTATE	66 02	28.370,94	20,00	28.390,94
135	Spitale- total, din care:	66 02	27.508,50	20,00	27.528,50
136	Spitalul Orășenesc Huedin-Transferuri între unități ale admin.publice-cheltuieli curente	66 02 51F	500,00		500,00
146	Spitalul Clinic de Urgență pt. Copii Cluj-Napoca-Transferuri între unități ale admin.publice-cheltuieli curente	66 02 51F	450,00		450,00
147	Cheltuieli de capital-Spitale	66 02 51D	21.225,50		21.225,50
148	CJC-Sănătate-PNDL	66 02 70	5.333,00	20,00	5.353,00
149	CJC-Proiect Creșterea eficienței energetice la clădirile Secției Pediatrie II, Corpurile C1 și C2 din cadrul Spitalului Clinic de Urgență pentru Copii Cluj-Napoca (POR 2014-2020)	66.02.58	841,00		841,00
150	Proiecte 4 Spitale, CJC partener (ch.publicitate)	66 02 58	21,44		21,44
151	Cap.67 02 CULTURA, RECREERE, RELIGIE	67 02	98.615,57	2.000,00	100.615,57
152	Cap.67 02 CULTURA	67 02	64.972,02	0,00	64.972,02
153	Filarmonica de Stat Transilvania	67 02	30.903,00		30.903,00
154	Transferuri între unități ale admin.publice,din care:	67 02 51	30.903,00		30.903,00
155	Cheltuieli de personal	67 02 10	29.226,00		29.226,00
156	Bunuri și servicii	67 02 20	1.215,00		1.215,00
157	Sume aferente persoanelor cu handicap neîncadrate	67 02 59	162,00		162,00
158	Cheltuieli de capital	67.02.70	300,00		300,00
159	Teatrul de Păpuși "Puck"	67 02	5.932,90		5.932,90
160	Transferuri între unități ale admin.publice,din care:	67 02 51	5.932,90		5.932,90
161	Cheltuieli de personal	67 02 10	5.155,00		5.155,00
162	Bunuri și servicii	67 02 20	715,90		715,90
163	Sume aferente persoanelor cu handicap neîncadrate	67 02 59	62,00		62,00
164	Cheltuieli de capital	67.02.70	0,00		0,00
165	Muzeul de Artă	67 02	6.807,00		6.807,00
166	Transferuri între unități ale admin.publice,din care:	67 02 51	6.807,00		6.807,00
167	Cheltuieli de personal	67 02 10	2.030,00		2.030,00




168	Bunuri și servicii	67 02 20	492,00		492,00
169	Cheltuieli de capital	67.02.70	4.285,00		4.285,00
170	Muzeul Etnografic al Transilvaniei	67 02	4.783,00		4.783,00
171	Transferuri între unități ale admin.pUBLICE, din care:				
		67 02 51	4.783,00		4.783,00
172	Cheltuieli de personal	67 02 10	3.465,00		3.465,00
173	Bunuri și servicii	67 02 20	829,00		829,00
174	Sume aferente persoanelor cu handicap neîncadrate	67 02 59	59,00		59,00
175	Cheltuieli de capital	67.02.70	430,00		430,00
176	Muzeul Memorial "Octavian Goga" Clucea	67 02	1.657,62		1.657,62
177	Transferuri între unități ale admin.pUBLICE, din care:				
		67 02 51	1.657,62		1.657,62
178	Cheltuieli de personal	67 02 10	710,00		710,00
179	Bunuri și servicii	67 02 20	744,00		744,00
180	Cheltuieli de capital	67 02 70	203,62		203,62
181	Școala de Artă "Tudor Jarda"	67 02	2.943,00		2.943,00
182	Transferuri între unități ale admin.pUBLICE, din care:				
		67 02 51	2.943,00		2.943,00
183	Cheltuieli de personal	67 02 10	1.845,00		1.845,00
184	Bunuri și servicii	67 02 20	848,00		848,00
185	Cheltuieli de capital	67 02 70	250,00		250,00
186	Biblioteca Județeană "O.Goga"	67 02	7.838,30		7.838,30
187	Transferuri între unități ale admin.pUBLICE, din care:				
		67 02 51	7.838,30		7.838,30
188	Cheltuieli de personal	67 02 10	5.600,00		5.600,00
189	Bunuri și servicii	67 02 20	1.706,00		1.706,00
190	Sume aferente persoanelor cu handicap neîncadrate	67 02 59	69,00		69,00
191	Cheltuieli de capital	67 02 70	463,30		463,30
192	Centrul pt. Conservarea și Promov.Tradiției Populare	67 02	2.588,20		2.588,20
193	Transferuri între unități ale admin.pUBLICE, din care:				
		67 02 51	2.588,20		2.588,20
194	Cheltuieli de personal	67 02 10	1.980,00		1.980,00
195	Bunuri și servicii	67 02 20	563,00		563,00
196	Cheltuieli de capital	67 02 70	45,20		45,20
197	Revista de cultură "TRIBUNA"	67 02	1.158,00		1.158,00
198	Transferuri între unități ale admin.pUBLICE, din care:				
		67 02 51	1.158,00		1.158,00
199	Cheltuieli de personal	67 02 10	560,00		560,00
200	Bunuri și servicii	67 02 20	598,00		598,00
201	Cheltuieli de capital	67 02 70	0,00		0,00
202	Revista de cultură "MÜVELÖDÉS"	67 02	361,00		361,00
203	Transferuri între unități ale admin.pUBLICE, din care:				
		67 02 51	361,00		361,00
204	Cheltuieli de personal	67 02 10	270,00		270,00
205	Bunuri și servicii	67 02 20	91,00		91,00
206	Cap.67 02 RELIGIE	67 02	21.220,00		21.220,00
207	Culte - contribuții ptr. plata personal neclerical	67 02	19.020,00		19.020,00
208	Alte cheltuieli	67 02 59	19.020,00		19.020,00
209	Alte culte	67 02	2.200,00		2.200,00
210	Alte cheltuieli	67 02 59	2.200,00		2.200,00
211	Cap.67 02 RECREERE	67 02	3.100,00		3.100,00
212	Activități sportive	67 02	1.700,00		1.700,00
213	Alte cheltuieli	67 02 59	1.700,00		1.700,00



214	Alte acțiuni de cultură	67 02	800,00		800,00
215	Alte cheltuieli	67 02 59	600,00		600,00
216	Continuarea acțiunilor-Centenarul Marii Uniri din 1918	67 02 59	200,00		200,00
217	Fond tineret	67 02	600,00		600,00
218	Alte cheltuieli	67 02 59	600,00		600,00
219	C.J.C.-cheltuieli de capital	67 02 70	1.916,00		1.916,00
220	CJC Proiect FEN - "Restaurarea, conservarea și punerea în valoare a Ansamblului Monument Istoric Castel Banffy", Sat Răscrucl, Comuna Bonțida, Județul Cluj (POR 2014-2020)	67 02 58	7.401,55		7.401,55
221	CJC-Proiect Restaurarea anvelopei Palatului Reduta, Muzeul Etnografic al Transilvaniei, CJC partener (cheltuieli de publicitate)	67 02 58	6,00		6,00
222	CJC-Proiect Restaurarea anvelopei Palatului Reduta, Muzeul Etnografic al Transilvaniei, CJC partener (asigurare flux numerar)	67 02 58	0,00	2.000,00	2.000,00
223	Cap 68 02 -ASIGURĂRI ȘI ASISTENȚĂ SOCIALĂ	68 02	129.484,00		129.484,00
224	Direcția Generală de Asistență Socială și Protecția Copilului	68 02	129.484,00		129.484,00
225	Cheltuieli de personal	68 02 10	109.870,00		109.870,00
226	Bunuri și servicii	68 02 20	15.000,00		15.000,00
227	Transferuri între unități ale administrației publice	68 02 51 F	1.300,00		1.300,00
228	Sume aferente persoanelor cu handicap nefincadrate	68 02 59	1.020,00		1.020,00
229	Cheltuieli de capital	68.02.70	1.253,50		1.253,50
230	Proiect FEN-TEAM-UP Progres în calitatea îngrijirii alternative a copiilor (FSE 5802-POCU)	68.02.58	661,50		661,50
231	Proiect FEN-Venus-Împreună pentru o viață în siguranță	68.02.58	379,00		379,00
232	Cap 70 02 SERVICII ȘI DEZVOLTARE PUBLICĂ	70 02	30.065,91	-2.000,00	28.065,91
233	Fond de rezervă - Fond II D	70 02 55F	7.990,00		7.990,00
234	CJC- cheltuieli de capital	70.02.70	22.040,15	-2.000,00	20.040,15
235	Proiect FEN-Sprijin pentru pregătirea aplicației de finanțare și a documentațiilor de atribuire pentru proiectul regional de dezvoltare a infrastructurii de apă și apă uzată din județele Cluj și Sălaj, în perioada 2014-2020	70 02 58	35,76		35,76
236	Cap 74 02 PROTECȚIA MEDIULUI	74 02	165.366,92		165.366,92
237	Proiect FEN - "Fazarea proiectului Sistem de management integrat al deșeurilor în Județul Cluj" (POIM 2014-2020) FC 5803	74 02 58	165.366,92		165.366,92
238	Cap 80 02 ACȚIUNI GENERALE ECONOMICE	80 02	42.716,40		42.716,40
239	Parc Industrial TETAROM I	80 02 70	18.456,40		18.456,40
240	Parc Industrial TETAROM IV	80 02 70	260,00		260,00
238	Parc Industrial TETAROM V	80 02 70	24.000,00		24.000,00



239	Cap 83 02 AGRICULTURĂ, SILVICULTURĂ	83 02	562,00		562,00
240	Bunuri și servicii	83 02 20	562,00		562,00
241	Cap 84 02 TRANSPORTURI	84 02	336.919,22	2048,62	338.967,84
242	CJC- D. A. D. P. P.	84 02	88.000,00	2048,62	90.048,62
243	Bunuri și servicii	84 02 20	61.000,00	2048,62	63.048,62
244	Cheltuieli de capital	84 02 70	27.000,00		27.000,00
245	Program National de Dezvoltare Locală-OUG nr. 28/2013	84.02.70	0,00		0,00
246	Îmbunătățirea infrastructurii rutiere de importanță regională - Traseu Regional Transilvania Nord, Drumul Apuseni, prin modernizarea DJ108K (limita jud.Bihor - Baraj Drăgan) de la km. 26+455 la km. 29+495 și DJ 764B (baraj Drăgan - Intersecție DN1) de la km. 0+000 la km. 22+164,500 (POR 2014-2020)	84 02 58	44.851,79		44.851,79
247	Îmbunătățirea infrastructurii rutiere de importanță regională - Traseu Regional Transilvania Nord, Drumul Bistriței, prin modernizarea și reabilitarea DJ 109 (Intersecție DN 1C - limita jud. Sălaj) de la km. 0+000 la km. 31+976 (POR 2014-2020)	84 02 58	38.224,27		38.224,27
248	Îmbunătățirea infrastructurii rutiere de importanță regională -Traseu Regional Transilvania Nord, Drumul Bistriței, prin modernizarea DJ172A (km. 33+000 - km. 39+452), DJ 161G (km. 0+000 la km. 18+406) și DJ 161 (intersecția DN16) - Gădălin - Bonțida - DN 1C (km. 0+000 la km. 16+933,100) (POR 2014-2020)	84 02 58	56.035,00		56.035,00
249	1 Modernizarea și reabilitarea Traseului Județean 1 format din sectoare de drum ale DJ 107N, DJ 107M și DJ 107L, parte a Traseului Regional Transilvania de Nord (POR 2014-2020)	84 02 58	24.131,00		24.131,00
250	2 Modernizarea și reabilitarea Traseului Județean 2 format din sectoare de drum ale DJ 108D, DJ 105T și DJ 109A, parte a Traseului Regional Transilvania de Nord (POR 2014-2020)	84 02 58	14.266,80		14.266,80
251	3 Modernizarea și reabilitarea Traseului Județean 3 format din sectoare de drum ale DJ 161H, DJ150, DJ 161A și DJ 151C parte a Traseului Regional Transilvania de Nord (POR 2014-2020)	84 02 58	22.156,75		22.156,75
252	4 Modernizarea și reabilitarea Traseului Județean 4 format din sectoare de drum ale DJ107P și DJ 107N, parte a Traseului Regional Transilvania de Nord (POR 2014-2020)	84 02 58	31.462,03		31.462,03
253	5 Modernizarea și reabilitarea Traseului Județean 5 format din sectoare de drum ale DJ 108 C, parte a Traseului Regional Transilvania de Nord (POR 2014-2020)	84 02 58	4.113,90		4.113,90



254	6 Modernizarea și reabilitarea Traseului Județean 6 format din sectoare de drum ale DJ 109B și DJ 109D, parte a Traseului Regional Transilvania de Nord (POR 2014-2020)	84 02 58	998,04	998,04
255	7 Modernizarea și reabilitarea Traseului Județean 7 format din sectoare de drum ale DJ 161C, parte a Traseului Regional Transilvania de Nord (POR 2014-2020)	84 02 58	8.317,86	8.317,86
256	8 Modernizarea și reabilitarea Traseului Județean 8 format din sectoare de drum ale DJ 161B și DJ 107F, parte a Traseului Regional Transilvania de Nord (POR 2014-2020)	84 02 58	968,78	968,78
257	9 Modernizarea și reabilitarea Traseului Județean 9 format din sectoare de drum ale DJ 103N și DJ 103J, parte a Traseului Regional Transilvania de Nord (POR 2014-2020)	84 02 58	1.121,00	1.121,00
258	CJC-dobanzi credit	84 02 30	2.272,00	2.272,00
259	Cap.87.02 Alte actiuni economice	87 02	4.163,02	4.163,02
260	Proiect FEN- "Calitate, competență, performanță în Consiliul Județean Cluj" (FSE 5802)	87 02 58	261,25	261,25
261	Județul Cluj - SMART Territory	87 02 58	3.901,77	3.901,77

p. PREȘEDINTE

ALIN TISE



Contrasemnează:

SECRETAR AL JUDEȚULUI
SIMONA GACI


BUGETUL LOCAL AL JUDEȚULUI CLUJ PE ANUL 2019, PE CAPITOLE, SUBCAPITOLE ȘI TITLURI

Secțiunea de funcționare


(anexa nr. 3 la Hotărârea C.J.C. nr. 50/2019)

mil lei


Nr. crt.	Indicatori/Ordonatori de credite	Cod	BUGET APROBAT 2019	INFLUENȚE	BUGET RECTIFICAT 2019
1	Impozit pe profit	01 02	3.500,00		3.500,00
2	Cote defalcate din impozitul pe venit	04 02 01	158.030,00		158.030,00
3	Sume aloc. din cote defalcate din impozitul pe venit pt echilibrarea bugetelor locale	04 02 04	66.822,00		66.822,00
4	Sume defalcate din TVA total, din care:	11 02	70.206,00		70.206,00
5	Sume defalc. din TVA pt. fin. chelt. descentralizate la niv. județelor, total din care:	11 02 01	42.461,00		42.461,00
6	Programul pentru școli al României	11 02 01	11.916,00		11.916,00
7	Drepturile copiilor cu CES care frecventează învățământul special	11 02 01	4.995,00		4.995,00
8	Sume defalcate din TVA pt. învățământ special	11 02 01	4.977,00		4.977,00
9	Sume defalc. din TVA pt. cămine persoane vârstnice	11 02 01	240,00		240,00
10	Sume defalcate din TVA pt. personalul neclerical	11 02 01	19.020,00		19.020,00
11	Sume defalcate din TVA pt. finanțarea culturii	11 02 01	913,00		913,00
12	Sume defalcate din TVA pt. Serv. de Evidența Populației	11 02 01	400,00		400,00
13	Sume defalcate din TVA pt. drumuri județene	11 02 05	8.616,00		8.616,00
14	Sume defalcate din TVA pt. acoperirea cheltuielilor pt. protecția copilului și centrele pt. persoane adulte cu handicap	11 02 06	19.129,00		19.129,00
15	Taxe pe utilizarea bunurilor	16 02	3.800,00		3.800,00
16	Venituri din proprietate	30 02	12.000,00	2868,62	14.868,62
17	Venituri din prestări de servicii și alte activități	33 02	2.360,00		2.360,00
18	Amenzi, penalizări și confiscări	35 02	149,73		149,73
19	Diverse venituri	36 02	45.100,00		45.100,00
20	Alte venituri	36 02 50	3.540,00		3.540,00
21	Donații și sponsorizări	37 02 01	62,27	8,10	70,37
22	Finanțarea drepturilor acordate persoanelor cu handicap	42 02 21	1.300,00		1.300,00
23	Subvenții pt. realizarea act de colectare, transport, depozitare și neutralizare a deșeurilor de origine animală	42 02 73	562,00		562,00
24	Subvenții de la alte administrații	43 02	30,00		30,00
25	Vărsăminte din secțiunea de funcționare pentru finanțarea secțiunii de dezvoltare	37 02 03	0,00	-20	-20,00
26	TOTAL VENITURI		367.462,00	2.856,72	370.318,72
27	TOTAL CHELTUIELI		367.462,00	2.856,72	370.318,72
28	Cheie de personal	10	205.468,00		205.468,00



Nr. crt.	Indicatori/Ordonatori de credite	Cod	BUGET APROBAT 2019	INFLUENȚE	BUGET RECTIFICAT 2019
29	Bunuri și servicii	20	104.024,00	2.056,72	106.080,72
30	Dobânzi	30	2.272,00		2.272,00
31	Fond de rezervă	50	1.500,00	800,00	2.300,00
32	Transferuri între unit.ale adm. publice	51F	2.250,00		2.250,00
33	Alte transferuri	55F	9.165,00		9.165,00
34	Asistență socială	57	16.911,00		16.911,00
35	Alte cheltuieli	59	25.872,00		25.872,00
36	Cap 51.02 AUTORITĂȚI PUBLICE	51 02	44.144,00		44.144,00
37	Autorități Executive	51 02	44.144,00		44.144,00
38	Chelt de personal	51.02 10	38.304,00		38.304,00
39	Bunuri și servicii	51 02 20	5.660,00		5.660,00
40	Sume aferente persoanelor cu handicap neîncadrate	51 02 59	180,00		180,00
41	Cap 54.02 ALTE SERVICII PUBLICE GENERALE	54 02	17.340,00	800,00	18.140,00
42	Direcția Județeană Evidența Persoanelor	54.02	4.279,00		4.279,00
43	Transferuri între unit.ale adm. publice, din care:	54.02.51	4.279,00		4.279,00
44	Cheltuieli de personal	54.02.10	3.883,00		3.883,00
45	Bunuri și servicii	54.02.20	396,00		396,00
46	Serviciul Public Salvamont	54.02	3.770,00		3.770,00
47	Cheltuieli de personal	54 02 10	2.570,00		2.570,00
48	Bunuri si servicii	54 02 20	1.200,00		1.200,00
49	Consiliul Județean	54.02	6.425,00		6.425,00
50	Bunuri și servicii	54 02 20	6.400,00		6.400,00
51	Transferuri curente în străinătate	54 02 55	25,00		25,00
52	STPS	54 02	16,00		16,00
53	Bunuri si servicii	54 02 20	16,00		16,00
54	ATOP	54 02	200,00		200,00
55	Bunuri si servicii	54 02 20	200,00		200,00
56	Fond de rezervă	54 02	1.500,00	800,00	2.300,00
57	Fond de rezervă alocat	54 02 51	900,00	900,00	1.800,00
58	Proiecte Raion Hîncești-Republica Moldova	54 02 55	1.150,00		1.150,00
59	Cap 60.02 APĂRARE NAȚIONALĂ	60 02	400,00		400,00
60	Centrul Militar Zonal	60 02	400,00		400,00
61	Bunuri și servicii	60 02 20	400,00		400,00
62	Cap 61.02 ORDINE PUBLICĂ ȘI SIGURANȚA NAȚIONALĂ	61 02	55,00		55,00
63	INSPECTORATUL PENTRU SITUAȚII DE URGENȚĂ	61 02	55,00		55,00
64	Bunuri și servicii	61 02 20	55,00		55,00
65	Cap 65.02 ÎNVĂȚĂMÂNT	65 02	22.244,10	8,10	22.252,20
66	Total școli, din care:	65 02	10.328,10	8,10	10.336,20
67	Liceul Tehnologic Special pentru Deficienți de Auz	65 02	1.384,00		1.384,00
68	Bunuri și servicii	65 02 20	767,00		767,00
69	Asistență socială	65 02 57	617,00		617,00
70	Școala Gimnazială Specială Pt.Deficienți de Auz Kozmutza Flora	65 02	807,00		807,00
71	Bunuri și servicii	65 02 20	406,00		406,00



Nr. crt.	Indicatori/Ordonatori de credite	Cod	BUGET APROBAT 2019	INFLUENȚE	BUGET RECTIFICAT 2019
72	Asistență socială	65 02 57	401,00		401,00
73	Liceul Special pentru Deficienți de Vedere	65 02	1.654,00		1.654,00
74	Bunuri și servicii	65 02 20	804,00		804,00
75	Asistență socială	65 02 57	850,00		850,00
76	Școala Profesională Specială SAMUS	65 02	2.216,00		2.216,00
77	Bunuri și servicii	65 02 20	1.227,00		1.227,00
78	Asistență socială	65 02 57	989,00		989,00
79	Centru Școlar pentru Educație Incluzivă	65 02	868,10	8,10	876,20
80	Bunuri și servicii	65 02 20	299,10	8,10	307,20
81	Asistență socială	65 02 57	569,00		569,00
82	Școala Gimnazială Specială Transilvania-Baciu	65 02	438,00		438,00
83	Bunuri și servicii	65 02 20	310,00		310,00
84	Asistență socială	65 02 57	128,00		128,00
85	Liceul Tehnologic Special Dej	65 02	980,00		980,00
86	Bunuri și servicii	65 02 20	480,00		480,00
87	Asistență socială	65 02 57	500,00		500,00
88	Școala Gimnazială Specială Centru de Resurse și Documentare în Ed.Incluzivă/integrată	65 02	1.003,00		1.003,00
89	Bunuri și servicii	65 02 20	403,00		403,00
90	Asistență socială	65 02 57	600,00		600,00
91	Grădinița Specială Cluj-Napoca	65 02	360,00		360,00
92	Bunuri și servicii	65 02 20	200,00		200,00
93	Asistență socială	65 02 57	160,00		160,00
94	Școala Gimnazială Specială Huedin	65 02	418,00		418,00
95	Bunuri și servicii	65 02 20	237,00		237,00
96	Asistență socială	65 02 57	181,00		181,00
97	Centrul Județean de Resurse și Asistență Educațională	65 02	200,00		200,00
98	Bunuri și servicii	65 02 20	200,00		200,00
99	Asistență socială	65 02 57	0,00		0,00
100	Programul pentru școli al României	65 02	11.916,00		11.916,00
101	Asistență socială	65 02 57	11.916,00		11.916,00
101	Cap.66.02 SĂNĂTATE- total, din care:	66 02	950,00		950,00
102	Spitalul Orășenesc Huedin-Transferuri între unități ale admin.publice-cheltuieli curente	66 02 51F	500,00		500,00
106	Spitalul Clinic de Urgență pt. Copii Cluj-Napoca-Transferuri între unități ale admin.publice-cheltuieli curente	66 02 51 F	450,00		450,00
107	Cap.67 02 CULTURA, RECREERE, RELIGIE	67 02	83.314,90		83.314,90
108	Cap.67 02 CULTURA	67 02	58.994,90		58.994,90
109	Filarmonica de Stat Transilvania	67 02	30.603,00		30.603,00
110	Transferuri între unități ale admin.publice,din care:	67 02 51	30.603,00		30.603,00
111	Cheltuieli de personal	67 02 10	29.226,00		29.226,00
112	Bunuri și servicii	67 02 20	1.215,00		1.215,00
113	Sume aferente persoanelor cu handicap nefincadrate	67 02 59	162,00		162,00
114	Teatrul de Păpuși "Puck"	67 02	5.932,90		5.932,90



Nr. crt.	Indicatori/Ordonatori de credite	Cod	BUGET APROBAT 2019	INFLUENȚE	BUGET RECTIFICAT 2019
115	Transferuri între unități ale admin publice, din care:	67 02 51	5.932,90		5.932,90
116	Cheltuieli de personal	67 02 10	5.155,00		5.155,00
117	Bunuri și servicii	67 02 20	715,90		715,90
118	Sume aferente persoanelor cu handicap neîncadrate	67 02 59	62,00		62,00
119	Muzeul de Artă	67 02	2.522,00		2.522,00
120	Transferuri între unități ale admin publice, din care:	67 02 51	2.522,00		2.522,00
121	Cheltuieli de personal	67 02 10	2.030,00		2.030,00
122	Bunuri și servicii	67 02 20	492,00		492,00
123	Muzeul Etnografic al Transilvaniei	67 02	4.353,00		4.353,00
124	Transferuri între unități ale admin publice, din care:	67 02 51	4.353,00		4.353,00
125	Cheltuieli de personal	67 02 10	3.465,00		3.465,00
126	Bunuri și servicii	67 02 20	829,00		829,00
127	Sume aferente persoanelor cu handicap neîncadrate	67 02 59	59,00		59,00
128	Muzeul Memorial "Octavian Goga" Clucea	67 02	1.454,00		1.454,00
129	Transferuri între unități ale admin publice, din care:	67 02 51	1.454,00		1.454,00
130	Cheltuieli de personal	67 02 10	710,00		710,00
131	Bunuri și servicii	67 02 20	744,00		744,00
132	Școala de Artă "Tudor Jarda"	67 02	2.693,00		2.693,00
133	Transferuri între unități ale admin publice, din care:	67 02 51	2.693,00		2.693,00
134	Cheltuieli de personal	67 02 10	1.845,00		1.845,00
135	Bunuri și servicii	67 02 20	848,00		848,00
136	Biblioteca Județeană "O.Goga"	67 02	7.375,00		7.375,00
137	Transferuri între unități ale admin publice, din care:	67 02 51	7.375,00		7.375,00
138	Cheltuieli de personal	67 02 10	5.600,00		5.600,00
139	Bunuri și servicii	67 02 20	1.706,00		1.706,00
140	Sume aferente persoanelor cu handicap neîncadrate	67 02 59	69,00		69,00
141	Centrul pt. Conservarea și Promov. Tradiției Populare	67 02	2.543,00		2.543,00
142	Transferuri între unități ale admin publice, din care:	67 02 51	2.543,00		2.543,00
143	Cheltuieli de personal	67 02 10	1.980,00		1.980,00
144	Bunuri și servicii	67 02 20	563,00		563,00
145	Revista de cultură "TRIBUNA"	67 02	1.158,00		1.158,00
146	Transferuri între unități ale admin publice, din care:	67 02 51	1.158,00		1.158,00
147	Cheltuieli de personal	67 02 10	560,00		560,00
148	Bunuri și servicii	67 02 20	598,00		598,00
149	Revista de cultură "MŪVELŐDÉS"	67 02	361,00		361,00
150	Transferuri între unități ale admin publice, din care:	67 02 51	361,00		361,00



Nr. crt.	Indicatori/Ordonatori de credite	Cod	BUGET APROBAT 2019	INFLUENȚE	BUGET RECTIFICAT 2019
151	Cheltuieli de personal	67 02 10	270,00		270,00
152	Bunuri și servicii	67 02 20	91,00		91,00
153	Cap.67 02 RELIGIE	67 02	21.220,00		21.220,00
154	neclerical	67 02	19.020,00		19.020,00
155	Alte cheltuieli	67 02 59	19.020,00		19.020,00
156	Alte culte	67 02	2.200,00		2.200,00
157	Alte cheltuieli	67 02 59	2.200,00		2.200,00
158	Cap.67 02 RECREERE	67 02	3.100,00		3.100,00
159	Activități sportive	67 02	1.700,00		1.700,00
160	Alte cheltuieli	67 02 59	1.700,00		1.700,00
161	Alte acțiuni de cultură	67 02	800,00		800,00
162	Alte cheltuieli	67 02 59	600,00		600,00
163	Continuarea acțiunilor-Centenarul Marli Uniri din 1918	67 02 59	200,00		200,00
164	Fond tineret	67 02	600,00		600,00
165	Alte cheltuieli	67 02 59	600,00		600,00
166	Cap 68 02 -ASIGURĂRI ȘI ASISTENȚĂ SOCIALĂ	68 02	127.190,00		127.190,00
167	Direcția Generală de Asistență Socială și Protecția Copilului	68 02	127.190,00		127.190,00
168	Cheltuieli de personal	68 02 10	109.870,00		109.870,00
169	Bunuri și servicii	68 02 20	15.000,00		15.000,00
170	Transferuri între unități ale administrației publice	68 02 51 F	1.300,00		1.300,00
171	Sume aferente persoanelor cu handicap nefincadrate	68 02 59	1.020,00		1.020,00
172	Cap 70 02 SERVICII ȘI DEZVOLTARE PUBLICĂ	70 02	7.990,00		7.990,00
173	Fond de rezerva - Fond IID	70 02 55F	7.990,00		7.990,00
174	Cap 83 02 AGRICULTURĂ, SILVICULTURĂ	83 02	562,00		562,00
175	Bunuri și servicii	83 02 20	562,00		562,00
176	Cap 84 02 TRANSPORTURI	84 02	63.272,00	2048,62	65.320,62
177	C.J.C - D. A. D. P. P.	84 02	61.000,00	2048,62	63.048,62
178	Bunuri și servicii	84 02 20	61.000,00	2048,62	63.048,62
179	CJC-Dobânzi credit	84 02 30	2.272,00		2.272,00

p. PREȘEDINTE

ALIN TIȘĂ




Contrasemnează:
SECRETAR AL JUDEȚULUI
SIMONA GACI

Simona Gaci

BUGETUL LOCAL AL JUDEȚULUI CLUJ PE ANUL 2019, PE CAPITOLE, SUBCAPITOLE ȘI TITLURI
Secțiunea de dezvoltare
(anexa nr. 4 la Hotărârea C.J.C. nr. 50/2019)

mln lei


Nr. crt.	Indicatori/Ordonatori de credite	Cod	BUGET APROBAT 2019	INFLUENȚE	BUGET RECTIFICAT 2019
1	Alte venituri pentru finantarea secțiunii de dezvoltare	36 02 47	83.264,96		83.264,96
2	Vărsăminte din secțiunea de funcționare	37 02 04	0,00	20,00	20,00
3	Subvenții de la bug de stat necesare susținerii derulării proiectelor	42 02 69	67.368,01		67.368,01
4	Finantarea Programului National de Dezvoltare Locala-Sănătate	42 02 65	5.020,00		5.020,00
5	Sume FEN cadru financiar 2014-2020, total din care:	48 02	332.252,49		332.252,49
6	Fondul European de Dezvoltare Regională	48 02 01	257.611,63		257.611,63
7	Fondul Social European	48 02 02	4.479,84		4.479,84
8	Fondul de coeziune	48 02 03	70.161,02		70.161,02
9	Total venituri		487.905,46	20,00	487.925,46
10	Excedent 2018	99 02	128.074,40		128.074,40
11	Total cheltuieli, din care:		615.979,86	20,00	615.999,86
12	Cheltuieli de capital	51	24.225,50		24.225,50
12	Cheltuieli de capital	70	121.972,66	-1.980,00	119.992,66
13	Proiecte FEN 2014-2020	58	469.781,70	2.000,00	471.781,70
14	Cap 51.02 Autoritati publice	51 02	11.531,19		11.531,19
15	Autoritati Executive	51 02	11.531,19		11.531,19
16	Cheltuieli de capital	51 02 70	8.531,19		8.531,19
17	Transferuri între unități ale admin.publice	51 02 51	3.000,00		3.000,00
18	Cap 54.02 Alte servicii publice generale	54 02	217,60		217,60
19	Direcția Județeană Evidența Persoanelor	54.02	4,00		4,00
20	Cheltuieli de capital	54 02 70	4,00		4,00
21	Serviciul Public Județean Salvamont	54 02	213,60		213,60
22	Cheltuieli de capital	54 02 70	213,60		213,60
30	Cap. 60.02 Apărare Națională	60 02	12,60		12,60
31	Centrul Militar Zonal	60.02	12,60		12,60
32	Cheltuieli de capital	60 02 70	12,60		12,60
33	Cap 65.02 Invatamant	65 02	51.233,39		51.233,39
34	Liceul Tehnologic Special pentru Deficienți de Auz	65 02	5.238,00		5.238,00
35	Cheltuieli de capital	65 02 70	5.238,00		5.238,00
36	Școala Gimnazială Specială Pt.Deficienți de Auz Kozmutza Flora	65 02	250,00		250,00
37	Cheltuieli de capital	65 02 70	250,00		250,00
38	Liceul Special pentru Deficienți de Vedere	65 02	200,00		200,00
39	Cheltuieli de capital	65 02 70	200,00		200,00
40	Școala Gimnazială Specială Transilvania- Baciu	65 02	893,00		893,00
41	Cheltuieli de capital	65 02 70	893,00		893,00
42	Liceul Tehnologic Special Dej	65 02	240,00		240,00
43	Cheltuieli de capital	65 02 70	240,00		240,00
44	Școala Gimnazială Specială Centru de Resurse și Documentare în Ed.Incluzivă/Integrată	65 02	16,88		16,88
45	Cheltuieli de capital	65 02 70	16,88		16,88
46	Școala Gimnazială Specială Huedin	65 02	22,82		22,82



Nr. crt.	Indicatori/Ordonatori de credite	Cod	BUGET APROBAT 2019	INFLUENȚE	BUGET RECTIFICAT 2019
47	Cheltuieli de capital	65 02 70	22,82		22,82
48	Școala Profesională Specială SAMUS	65 02	114,40		114,40
49	Cheltuieli de capital	65 02 70	114,40		114,40
50	Proiect FEN-Creșterea eficienței energetice a clădirilor cantină și internat din cadrul Liceului Tehnologic Special SAMUS (POR 2014-2020)	65 02 58	3.442,09		3.442,09
51	Proiect FEN-Creșterea eficienței energetice a clădirilor școală, atelier și sala de sport cu baza de recuperare din cadrul Liceului Tehnologic Special SAMUS (POR 2014-2020)	65 02 58	4.590,13		4.590,13
52	Proiect FEN Școala Specială Centru de Resurse și Documentare în Educația Incluzivă/Integrată	65 02 58	1.182,00		1.182,00
53	Proiect FEN Școala Gimnazială Specială Huedin	65 02 58	7.508,69		7.508,69
54	Proiect FEN Școala Gimnazială Specială pentru Deficienți de Auz Kozmutza Flora	65 02 58	4.836,69		4.836,69
55	Proiect FEN Centrul Școlar pentru Educație Incluzivă	65 02 58	22.698,69		22.698,69
56	Cap 66 02 Sănătate	66 02	27.420,94	20,00	27.440,94
57	Cheltuieli de capital-Spitale	66 02 51D	21.225,50		21.225,50
58	CJC-Sănătate-PNDL	66 02 70	5.333,00	20,00	5.353,00
59	CJC-Proiect Creșterea eficienței energetice la clădirile Secției Pediatrie II, Corpurile C1 și C2 din cadrul Spitalului Clinic de Urgență pentru Copii Cluj-Napoca (POR 2014-2020)	66.02.58	841,00		841,00
60	Proiecte 4 spitale, C.J.C. partener (cheltuieli de publicitate)	66.02.58	21,44		21,44
61	Cap.67 02 Cultură, Recreere, Religie	67 02	15.300,67	2.000,00	17.300,67
62	Filarmonica de Stat Transilvania	67 02	300,00		300,00
63	Cheltuieli de capital	67 02 70	300,00		300,00
64	Muzeul de Artă	67 02	4.285,00		4.285,00
65	Cheltuieli de capital	67 02 70	4.285,00		4.285,00
66	Muzeul Etnografic al Transilvaniei	67 02	430,00		430,00
67	Cheltuieli de capital	67 02 70	430,00		430,00
68	Muzeul Memorial "Octavian Goga" Clucea	67 02	203,62		203,62
69	Cheltuieli de capital	67 02 70	203,62		203,62
70	Școala de Arte T. Jarda	67 02	250,00		250,00
71	Cheltuieli de capital	67 02 70	250,00		250,00
72	Biblioteca Județeană "O.Goga"	67 02	463,30		463,30
73	Cheltuieli de capital	67 02 70	463,30		463,30
74	Centrul pt. Conservarea și Promov.Tradițiilor Populare	67 02	45,20		45,20
75	Cheltuieli de capital	67 02 70	45,20		45,20
76	C.J.C. -cheltuieli de capital	67 02 70	1.916,00		1.916,00
77	CJC Proiect FEN - "Restaurarea, conservarea și punerea în valoare a Ansamblului Monument Istoric Castel Banffy", sat Râscruci, comuna Bonțida, județul Cluj (POR 2014-2020)	67 02 58	7.401,55		7.401,55
78	CJC-Proiect Restaurarea anvelopei Palatului Reduta, Muzeul Etnografic al Transilvaniei, C.J.C. partener (cheltuieli de publicitate)	67 02 58	6,00		6,00
79	CJC-Proiect Restaurarea anvelopei Palatului Reduta, Muzeul Etnografic al Transilvaniei, C.J.C. partener (asigurare flux numerar)	67 02 58	0,00	2.000,00	2.000,00



Nr. crt.	Indicatori/Ordonatori de credite	Cod	BUGET APROBAT 2019	INFLUENȚE	BUGET RECTIFICAT 2019
80	Cap 68 02 - Asigurări și Asistență Socială	68 02	2.294,00		2.294,00
81	D.G.A.S.P.C.	68 02	2.294,00		2.294,00
82	Cheltuieli de capital	68 02 70	1.253,50		1.253,50
83	Proiect FEN -TEAM-UP Progres în calitatea îngrijirii alternative a copiilor (FSE 5802-POCU)	68 02 58	661,50		661,50
84	Proiect FEN-Venus-Împreună pentru o viață în siguranță	68 02 58	379,00		379,00
85	Cap 70 02 Servicii și Dezvoltare Publică	70 02	22.075,91	-2.000,00	20.075,91
86	CJC-Cheltuieli de capital	70.02.70	22.040,15	-2.000,00	20.040,15
87	Proiect FEN-Sprijin pentru pregătirea aplicației de finanțare și a documentațiilor de atribuire pentru proiectul regional de dezvoltare a infrastructurii de apă și apă uzată din județele Cluj și Sălaj, în perioada 2014-2020	70 02 58	35,76		35,76
88	Cap 74 02 Protecția Mediului	74 02	165.366,92		165.366,92
89	Proiect FEN - "Fazarea proiectului Sistem de management integrat al deșeurilor în Județul Cluj" (POIM 2014-2020) FC 5803	74 02 58	165.366,92		165.366,92
90	Cap 80 02 Acțiuni Generale Economice	80 02	42.716,40		42.716,40
91	Parc Industrial TETAROM I	80 02 70	18.456,40		18.456,40
92	Parc Industrial TETAROM IV	80 02 70	260,00		260,00
93	Parc Industrial TETAROM V	80 02 70	24.000,00		24.000,00
94	Cap 84 02 Transporturi	84 02	273.647,22		273.647,22
95	C. J.C. D. A. D. P. P.	84 02	27.000,00		27.000,00
96	Cheltuieli de capital	84 02 70	27.000,00		27.000,00
97	Program Național de Dezvoltare Locală-OUG NR.28/2013	84.02.70	0,00		0,00
98	Îmbunătățirea infrastructurii rutiere de importanță regională - Traseu Regional Transilvania Nord, Drumul Apuseni, prin modernizarea DJ108K (limita jud.Bihor - Baraj Drăgan) de la km. 26+455 la km. 29+495 și DJ 764B (baraj Drăgan - intersecție DN1) de la km. 0+000 la km. 22+164,500 (POR 2014-2020)	84 02 58	44.851,79		44.851,79
99	Îmbunătățirea infrastructurii rutiere de importanță regională - Traseu Regional Transilvania Nord, Drumul Bistriței, prin modernizarea și reabilitarea DJ 109 (intersecție DN 1C - limita jud. Sălaj) de la km. 0+000 la km. 31+976 (POR 2014-2020)	84 02 58	38.224,27		38.224,27
100	Îmbunătățirea infrastructurii rutiere de importanță regională -Traseu Regional Transilvania Nord, Drumul Bistriței, prin modernizarea DJ172A (km. 33+000 - km. 39+452), DJ 161G (km. 0+000 la km. 18+406) și DJ 161 (intersecția DN16) - Gădăln - Bonțida - DN 1C (km. 0+000 la km. 16+933,100) (POR 2014-2020)	84 02 58	56.035,00		56.035,00
101	1 Modernizarea și reabilitarea Traseului Județean 1 format din sectoare de drum ale DJ 107N, DJ 107M și DJ 107L, parte a Traseului Regional Transilvania de Nord (POR 2014-2020)	84 02 58	24.131,00		24.131,00



Nr. crt.	Indicatori/Ordonatori de credite	Cod	BUGET APROBAT 2019	INFLUENȚE	BUGET RECTIFICAT 2019
102	2 Modernizarea și reabilitarea Traseului Județean 2 format din sectoare de drum ale DJ 108D, DJ 105T și DJ 109A, parte a Traseului Regional Transilvania de Nord (POR 2014-2020)	84 02 58	14.266,80		14.266,80
103	3 Modernizarea și reabilitarea Traseului Județean 3 format din sectoare de drum ale DJ 161H, DJ150, DJ 161A și DJ 151C parte a Traseului Regional Transilvania de Nord (POR 2014-2020)	84 02 58	22.156,75		22.156,75
104	4 Modernizarea și reabilitarea Traseului Județean 4 format din sectoare de drum ale DJ107P și DJ 107N, parte a Traseului Regional Transilvania de Nord (POR 2014-2020)	84 02 58	31.462,03		31.462,03
105	5 Modernizarea și reabilitarea Traseului Județean 5 format din sectoare de drum ale DJ 108 C, parte a Traseului Regional Transilvania de Nord (POR 2014-2020)	84 02 58	4.113,90		4.113,90
106	6 Modernizarea și reabilitarea Traseului Județean 6 format din sectoare de drum ale DJ 109B și DJ 109D, parte a Traseului Regional Transilvania de Nord (POR 2014-2020)	84 02 58	998,04		998,04
107	7 Modernizarea și reabilitarea Traseului Județean 7 format din sectoare de drum ale DJ 161C, parte a Traseului Regional Transilvania de Nord (POR 2014-2020)	84 02 58	8.317,86		8.317,86
108	8 Modernizarea și reabilitarea Traseului Județean 8 format din sectoare de drum ale DJ 161B și DJ 107F, parte a Traseului Regional Transilvania de Nord (POR 2014-2020)	84 02 58	968,78		968,78
109	9 Modernizarea și reabilitarea Traseului Județean 9 format din sectoare de drum ale DJ 103N și DJ 103J, parte a Traseului Regional Transilvania de Nord (POR 2014-2020)	84 02 58	1.121,00		1.121,00
109	Cap.87.02 Alte actiuni economice	87 02	4.163,02		4.163,02
110	Proiect FEN- "Calitate, competență, performanță în Consiliul Județean Cluj" (FSE 5802)	87 02 58	261,25		261,25
111	Județul Cluj- SMART Territory	87 02 58	3.901,77		3.901,77

p. PREȘEDINTE

ALIN TIȘE



Contrasemnează:
SECRETAR AL JUDEȚULUI
SIMONA GACI

ROMANIA
JUDETUL CLUJ
CONSILIUL JUDETEAN

Formular: 11/01

Anexa nr. 5
la Hotararea nr. 91 /2019

BUGETUL LOCAL DETALIAT PE ANUL 2019
(anexa nr. 5 la Hotararea C.J.C. nr. 50/2019)

- mil lei -

Cod	Denumire indicator	PREVEDERI ANUALE				PREVEDERI TRIMESTRIALE			
		Program 2019...	Influente +/-	Program 2019...	din care credite bugetare destinate sãngerei plãsurii rezidenți	Trim. I	Trim. II	Trim. III	Trim. IV
000102	TOTAL VENITURI (cod 00.02+00.15+00.16+00.17+45.02+46.02+47.02+48.02)	855.387,46	2.876,72	858.244,18		90.991,61	205.286,03	306.636,11	256.392,63
4990	VENITURI PROPRII (00.02-11.02-37.02+00.15+00.16)	378.568,69	2.869,62	381.435,31		43.676,73	141.198,62	119.535,73	77.128,23
0002	I. VENITURI CURENTE (cod 00.03+00.12)	448.634,96	2.876,72	451.711,68		90.054,86	129.904,02	138.549,73	86.203,27
0003	A. VENITURI FISCALE (cod 00.04+00.09+00.10+00.11)	302.358,00		302.358,00		79.190,00	93.011,00	73.430,00	56.727,00
0004	A1. IMPOZIT PE VENIT, PROFIT SI CASTIGURI DIN CAPITAL (cod 00.05+00.06+00.07)	228.352,00		228.352,00		40.363,00	79.365,00	62.652,00	45.952,00
0005	A1.1. IMPOZIT PE VENIT, PROFIT SI CASTIGURI DIN CAPITAL DE LA PERSOANE JURIDICE (cod 01.02)	3.500,00		3.500,00		875,00	875,00	875,00	875,00
0102	Impozit pe profit (cod 01.02.01)	3.500,00		3.500,00		875,00	875,00	875,00	875,00
010201	Impozit pe profit de la agentii economici	3.500,00		3.500,00		875,00	875,00	875,00	875,00
0006	A1.2. IMPOZIT PE VENIT, PROFIT, SI CASTIGURI DIN CAPITAL DE LA PERSOANE FIZICE (cod 03.02+04.02)	224.852,00		224.852,00		39.508,00	78.490,00	81.777,00	45.077,00
0402	Cote si sume defalcate din impozitul pe venit (cod 04.02.01+04.02.04)	224.852,00		224.852,00		39.508,00	78.490,00	81.777,00	45.077,00
040201	Cote defalcate din impozitul pe venit	158.030,00		158.030,00		39.508,00	39.508,00	39.508,00	39.508,00
040204	Suma alocata din cotele defalcate din impozitul pe venit pentru echilibrarea bugetelor locale	66.822,00		66.822,00			38.982,00	22.269,00	5.571,00
0010	A4. IMPOZITE SI TAXE PE BUNURI SI SERVICII (cod 11.02+12.02+15.02+16.02)	74.006,00		74.006,00		39.807,00	13.646,00	10.778,00	10.775,00
1102	Suma defalcate din TVA (cod 11.02.01+11.02.02+11.02.05+11.02.06+11.02.09)	70.206,00		70.206,00		37.970,00	12.655,00	9.787,00	9.785,00
110201	Suma defalcate din taxa pe valoarea adaugata pentru finantarea cheltuielilor descentralizate la nivelul judetelor	42.461,00		42.461,00		18.284,00	8.747,00	7.728,00	7.724,00
	Suma defalcate din taxa pe valoarea adaugata pentru sumuri	8.616,00		8.616,00		2.433,00	2.081,00	2.061,00	2.081,00
	Suma defalcate din taxa pe valoarea adaugata pentru echilibrarea bugetelor locale	19.129,00		19.129,00		17.282,00	1.847,00		
	Taxe pe utilizarea bunurilor, autorizarea utilizarii bunurilor sau pe desfasurarea de activitati (cod 16.02.02+16.02.03+16.02.50)	3.600,00		3.600,00		829,00	991,00	991,00	990,00



1
Handwritten signature

Cod	Denumire indicator	PREVEDERI ANUALE				PREVEDERI TRIMESTRIALE			
		Program 2019...	Influente +/-	Program 2019...	din care credite bugetare destinate stingerii platilor restante	Trim. I	Trim. II	Trim. III	Trim. IV
160202	Impozit pe mijloacele de transport (cod 16.02.02.01+16.02.02.02)	2.500,00		2.500,00		614,00	620,00	620,00	628,00
16020201	Impozit pe mijloacele de transport deținute de persoane fizice *)	60,00		60,00		16,00	15,00	16,00	14,00
16020202	Impozit pe mijloacele de transport deținute de persoane juridice *)	2.440,00		2.440,00		598,00	614,00	614,00	614,00
160203	Taxe si tarife pentru eliberarea de licențe si autorizatii de functionare	500,00		500,00		117,00	128,00	128,00	127,00
160250	Alte taxe pe utilizarea bunurilor, autorizarea utilizarii bunurilor sau pe desfasurare de activitati	800,00		800,00		97,00	234,00	234,00	235,00
0012	C. VENITURI NEFISCALE (cod 00.13+00.14)	148.476,96	2.876,72	149.353,68		10.864,66	36.893,02	60.118,73	41.476,27
0013	C1. VENITURI DIN PROPRIETATE (cod 30.02+31.02)	12.000,00	2.888,62	14.888,62		1.620,00	4.403,62	7.310,00	1.535,00
3002	Venituri din proprietate (cod 30.02.01+30.02.05+30.02.08+30.02.50)	12.000,00	2.888,62	14.888,62		1.620,00	4.403,62	7.310,00	1.535,00
300201	Versaminte din profitul net al regiilor autonome	4.848,00	1.247,70	5.895,70			1.247,70	4.648,00	
300205	Venituri din concesiuni si inchirieri (cod 30.02.05.30)	6.225,00		6.225,00		1.620,00	1.535,00	1.636,00	1.535,00
30020530	Alte venituri din concesiuni si inchirieri de catre institutiile publice	6.225,00		6.225,00		1.620,00	1.535,00	1.535,00	1.535,00
300208	Venituri din dividende (cod 30.02.08.02+ 30.02.08.03)	1.127,00	1.620,92	2.747,92			1.620,92	1.127,00	
30020802	Venituri din dividende de la alti platitori	1.127,00	1.620,92	2.747,92			1.620,92	1.127,00	
0014	C2. VANZARI DE BUNURI SI SERVICII (cod 33.02+34.02+35.02+36.02+37.02)	134.476,96	8,10	134.485,06		9.244,66	32.489,40	52.809,75	39.941,27
3302	Venituri din prestari de servicii si alte activitati (cod 33.02.08+33.02.10+33.02.12+33.02.24+33.02.26+33.02.27+33.02.28+33.02.33+33.02.50)	2.360,00		2.360,00		626,00	575,00	575,00	584,00
330213	Contribuția de întreținere a persoanelor asistate	2.300,00		2.300,00		610,00	560,00	560,00	570,00
330227	Contribuția lunara a parinților pentru întreținerea copiilor în unitatile de protecție sociala	60,00		60,00		16,00	15,00	15,00	14,00
3502	Amenzi, penalitati si confiscari (cod 35.02.01 la 35.02.03+35.02.50)	149,73		149,73		33,73	36,00	39,00	39,00
350201	Venituri din amenzi si alte sancțiuni aplicate potrivit dispozitiilor legale (cod 35.02.01.02)	149,73		149,73		33,73	36,00	39,00	39,00
35020101	Venituri din amenzi si alte sancțiuni aplicate de catre institutiile de specialitate	149,73		149,73		33,73	36,00	39,00	39,00
3602	Diverse venituri (cod 36.02.01+36.02.05+36.02.06+36.02.07+36.02.11+36.02.12+36.02.13+36.02.14+36.02.15+36.02.16+36.02.17+36.02.18+36.02.19+36.02.20+36.02.21+36.02.22+36.02.23+36.02.31+36.02.32+36.02.47+36.02.50)	131.904,96		131.904,96		66,00	55.824,00	47.966,73	26.026,23
16020101	Taxe speciale	160,00		160,00		32,00	43,00	43,00	42,00
360247	Alte venituri pentru finantarea sectiunii de dezvoltare	83.284,96		83.284,96			38.049,00	31.194,73	13.021,23



Cod	Denumire indicator	PREVEDERI ANUALE					PREVEDERI TRIMESTRIALE			
		Program 2019...	Infliente +/-	Program 2019...	din care credite bugetare desfasurate sigoanai platilor restante	Trim. I	Trim. II	Trim. III	Trim. IV	
360250	Alte venituri	48.480,00		48.480,00		54,00	16.782,00	16.791,00	14.993,00	
3702	Transferuri voluntare, altele decat subventiile (cod 37.02.01+37.02.03+37.02.04+37.02.05+37.02.50)	62,27	8,10	70,37		6.468,93	-23.947,60	4.227,00	11.292,04	
370201	Donatii si sponsorizari	62,27	8,10	70,37		62,27	8,10			
370203	Varsaminte din sectiunea de functionare pentru finantarea sectiunii de dezvoltare a bugetului local (cu semnul minus)		-20,00	-20,00		4.218,33	-11.997,86	2.113,50	5.846,02	
370204	Varsaminte din sectiunea de functionare		20,00	20,00		4.218,33	-11.957,85	2.113,50	5.846,02	
0017	IV. SUBVENTII (cod 00.18)	74.280,01		74.280,01		459,47	14.859,75	31.455,53	27.508,26	
0018	SUBVENTII DE LA ALTE NIVELE ALE ADMINISTRATIEI PUBLICE (cod 42.02+43.02)	74.280,01		74.280,01		459,47	14.859,75	31.455,53	27.508,26	
4202	Subventii de la bugetul de stat (cod 42.02.01+42.02.05+42.02.10+42.02.12 la 42.02.16+42.02.18+42.02.20+42.02.21+42.02.28+42.02.29+42.02.34 + 42.02.35+42.02.40 la 42.02.42+42.02.45+42.02.51+42.02.52+42.02.54+42.02.55+42.02.62+42.02.65 la 42.02.67+42.02)	74.280,01		74.280,01		459,47	14.859,75	31.455,53	27.508,26	
420221	Finantarea drepturilor acordate persoanelor cu handicap	1.300,00		1.300,00		104,62	595,39	300,00	300,00	
420265	Finantarea Programului National de Dezvoltare Locala	5.020,00		5.020,00			1.627,00	3.000,00	393,00	
420269	Subventii de la bugetul de stat catre bugetele locale necesare sustinerii derulării proiectelor finantate din fonduri externe nerambursabile (FEN) postaderare aferente perioadei de programare 2014-2020****)	67.368,01		67.368,01		354,85	12.062,37	26.146,53	26.805,26	
420273	Subventii pentru realizarea activitatii de colectare, transport, depozitare si neutralizarea a deeurilor de origine animala	562,00		562,00			562,00			
4302	Subventii de la alte administratii (cod 43.02.01+43.02.04+43.02.07+43.02.08+43.02.20+43.02.21+43.02.23+43.02.24+43.02.28+43.02.29+43.02.30+43.02.31+43.02.34)	30,00		30,00			10,00	10,00	10,00	
430201	Subventii primite de la bugetele consiliilor judetene pentru protectia copilului	30,00		30,00			10,00	10,00	10,00	
4802	Sume primite de la UE/alti donatori in contul platilor efectuate si prefinantari aferente cadrului financiar 2014-2020 (cod 48.02.01 la cod 48.02.05+48.02.11+48.02.12+48.02.15+48.02.19)	332.252,49		332.252,49		477,39	60.524,26	141.629,85	129.621,00	
48020101	Fondul European de Dezvoltare Regionala (FEDR) (cod 48.02.01.01+48.02.01.02+48.02.01.03)	257.611,63		257.611,63		418,56	46.294,83	102.877,22	108.021,00	
48020101	Sume primite in contul platilor efectuate in anul curent	257.193,05		257.193,05			46.294,83	102.877,22	108.021,00	
480202	Sume primite in contul platilor efectuate in anii anteriori	418,58		418,58		418,58				
480202	Fondul Social European (FSE) (cod	4.479,84		4.479,84		58,80	798,41	2.662,63	1.000,00	



Chelaru 3

Cod	Denumire indicator	PREVEDERI ANUALE				PREVEDERI TRIMESTRIALE			
		Program 2019...	Influente +/-	Program 2019...	din care credite bugetare destinate sîngelui platilor restante	Trim. I	Trim. II	Trim. III	Trim. IV
48020201	48.02.02.01+48.02.02.02+48.02.02.03) curent	4.421,04		4.421,04		768,41		2.652,63	1.000,00
48020202	Suma primite în contul platilor efectuate în anul anteriori	58,80		58,80					
480203	Fondul de Coeziune (FC) (cod 48.02.03.01+48.02.03.02+48.02.03.03)	70.161,02		70.161,02		13.461,02		36.100,00	20.600,00
48020301	Suma primite în contul platilor efectuate în anul curent	70.161,02		70.161,02		13.461,02		36.100,00	20.600,00
4902	TOTAL CHELTUIELI (cod 50.02 + 58.02 + 63.02 + 70.02 + 74.02 + 79.02)	983.441,86	2.876,72	986.318,58		107.638,70	367.502,41	322.008,57	188.170,80
5002	Partea I-a SERVICII PUBLICE GENERALE (cod 51.02+54.02+55.02+56.02)	983.441,86	2.876,72	986.318,58		107.638,70	367.502,41	322.008,57	188.170,80
5102	Autoritati publice si actiuni externe (cod 51.02.01)	55.675,19		55.675,19		14.881,00	16.588,00	13.285,00	10.921,19
510201	Autoritati executive si legislative (cod 51.02.01.03)	55.675,19		55.675,19		14.881,00	16.588,00	13.285,00	10.921,19
51020103	Autoritati executive	55.675,19		55.675,19		14.881,00	16.588,00	13.285,00	10.921,19
5402	Alte servicii publice generale (cod 54.02.05 la 54.02.07+54.02.10+54.02.50)	17.557,60	900,00	18.357,60		3.833,85	8.651,75	4.058,40	1.813,60
540205	Fond de rezerva bugetara la dispozitia autoritatilor locale	1.500,00	-1.000,00	500,00			500,00		
540210	Servicii publice comunitare de evidenta a persoanelor	4.283,00		4.283,00		1.059,80	1.276,05	1.053,30	883,85
540250	Alte servicii publice generale	11.774,60	1.800,00	13.574,60		2.884,05	8.776,70	3.005,10	929,75
5902	Partea a II-a APARARE, ORDINE PUBLICA SI SIGURANTA NATIONALA (cod 60.02+61.02)	487,80		487,80		107,00	157,80	120,90	91,90
6002	Aparare (cod 60.02.02)	412,60		412,60		98,00	140,20	106,50	67,90
600202	Aparare nationala	412,60		412,60		98,00	140,20	106,50	67,90
6102	Ordine publica si siguranta nationala (cod 61.02.03+61.02.05+61.02.50)	56,00		56,00		9,00	17,60	14,40	14,00
610205	Protectie civila si protectia contra incendiilor (protectie civila nonmilitara)	55,00		55,00		9,00	17,60	14,40	14,00
6502	Invatamant (cod 65.02.03 la 65.02.05+65.02.07+65.02.11+65.02.12+65.02.50)	73.477,49	8,10	73.485,59		4.248,84	20.204,78	30.788,87	18.283,02
650203	Invatamant prescolar si primar (cod 65.02.03.01+65.02.03.02)	11.916,00		11.916,00		1.400,00	5.000,00	5.000,00	516,00
65020302	Invatamant primar	11.916,00		11.916,00		1.400,00	5.000,00	5.000,00	516,00
65020304	Invatamant special	17.303,20	8,10	17.311,30		2.844,84	6.004,78	5.888,87	2.674,73
65020305	Alte cheltuieli în domeniul Invatamântului	44.258,29		44.258,29		4,00	9.200,00	19.882,00	15.172,29
65020306	Sănătate (cod 66.02.06+66.02.08+66.02.50)	28.370,84	20,00	28.390,84		800,00	20.273,84	6.784,00	533,00



Nota 4

Cod	Denumire indicator	PREVEDERI ANUALE				PREVEDERI TRIMESTRIALE			
		Program 2019...	Influențe +/-	Program 2019...	din care credite bugetare destinate sfârșirii plăților restante	Trim. I	Trim. II	Trim. III	Trim. IV
660206	Servicii medicale în unități sanitare cu paturi (cod 66.02.06.01+66.02.06.03)	22.176,50		22.176,50		559,00	15.632,50	5.994,00	
66020601	Spitale generale	22.176,50		22.176,50		559,00	15.632,50	5.994,00	
660250	Alte chehtuile în domeniul sănătății (cod 66.02.50.50)	6.195,44	20,30	6.215,44		241,00	4.641,44	800,00	533,00
66025050	Alte instituții și activități sanitare	6.195,44	20,30	6.215,44		241,00	4.641,44	800,00	533,00
6702	Cultura, recreere și religie (cod 67.02.03.08+67.02.03.12+67.02.03.30)	98.615,57	2.000,00	100.615,57		19.364,64	32.217,94	27.621,65	21.411,34
670203	Servicii culturale (cod 67.02.03.02 la 67.02.03.08+67.02.03.12+67.02.03.30)	64.253,02		64.253,02		13.559,64	19.466,74	16.472,66	14.733,99
67020302	Bibliotecă publice comunale, orașenești, municipale	7.638,30		7.638,30		1.623,19	2.513,11	2.115,00	1.587,00
67020303	Muzeu	13.247,62		13.247,62		2.425,85	4.221,10	3.469,92	3.131,75
67020304	Instituții publice de spectacole și concerte	36.855,90		36.855,90		6.387,00	10.595,90	9.106,00	8.747,00
67020305	Scoți populare de artă și meserii	2.943,00		2.943,00		588,10	1.177,13	718,03	461,74
67020308	Centre pentru conservarea și promovarea culturii tradiționale	2.568,20		2.568,20		537,50	779,50	664,70	606,50
67020330	Alte servicii culturale	800,00		800,00			200,00	400,00	200,00
670206	Servicii recreative și sportive (cod 67.02.05.01 la 67.02.05.03)	2.300,00		2.300,00			700,00	1.300,00	300,00
67020501	Sport	1.700,00		1.700,00			500,00	1.000,00	200,00
67020502	Tineret	600,00		600,00			200,00	300,00	100,00
670206	Servicii religioase	19.020,00		19.020,00		4.761,00	4.761,00	4.761,00	4.747,00
670250	Alte servicii în domeniul culturii, recreerii și religiei	13.042,55	2.000,00	15.042,55		1.054,00	7.270,20	5.086,00	1.630,35
6802	Asigurări și asistență socială (cod 68.02.04+68.02.05+68.02.10+68.02.11+68.02.12+68.02.15+68.02.50)	129.484,00		129.484,00		30.984,37	36.478,63	32.940,75	29.070,25
680205	Asistență socială în caz de boli și invalidități (cod 68.02.05.02)	61.116,80		61.116,80		14.651,00	17.061,80	15.863,00	13.501,00
68020502	Asistență socială în caz de invaliditate	61.116,80		61.116,80		14.651,00	17.061,80	15.863,00	13.501,00
680206	Asistență socială pentru familie și copii	68.367,20		68.367,20		16.343,37	19.396,83	17.057,75	15.569,25
6902	Partea a IV-a SERVICII SI DEZVOLTARE PUBLICA, LOCUINTE, MEDIU SI APE (cod 70.02+74.02)	185.432,63	-2.000,00	183.432,63		9.253,00	78.752,50	69.868,00	35.426,33
700203	Locuințe, servicii și dezvoltare publică (cod 70.02.03+70.02.05 la 70.02.07+70.02.50)	30.065,91	-2.000,00	28.065,91		2.253,00	4.762,50	9.998,00	11.062,41
70020305	Alimentare cu apă și amenajări hidrotehnice (cod 70.02.05.01+70.02.05.02)	7.990,00		7.990,00		1.998,00	1.998,00	1.998,00	1.998,00
70020306	Alimentare cu apă	7.990,00		7.990,00		1.998,00	1.998,00	1.998,00	1.998,00
70020308	Alte servicii în domeniul locuințelor, serviciilor și	22.075,91	-2.000,00	20.075,91		255,00	2.754,50	8.000,00	8.068,41



5

Cod	Denumire indicator	PREVEDERI ANUALE					PREVEDERI TRIMESTRIALE			
		Program 2019...	Influenta +/-	Program 2019...	din care crestin bugetare destinate sfingerei pasilor rezistente	Trim. I	Trim. II	Trim. III	Trim. IV	
	dezvoltarii comunale									
7402	Protectia mediului (cod 74.02.03+74.02.05+74.02.06+74.02.50)	165.366,92		165.366,92		7.000,00	74.000,00	60.000,00	24.366,92	
740205	Salubritate si gestiunea deseurilor (cod 74.02.05.01+74.02.05.02)	165.366,92		165.366,92		7.000,00	74.000,00	60.000,00	24.366,92	
74020502	Colectarea, tratarea si distrugerea deseurilor	165.366,92		165.366,92		7.000,00	74.000,00	60.000,00	24.366,92	
7902	Partea a V-a ACTIUNI ECONOMICE (cod 80.02+81.02+83.02+84.02+87.02)	384.380,64	2.048,62	386.429,26		24.058,00	164.277,08	136.428,90	71.647,27	
8002	Actiuni generale economice, comerciale si de munca (cod 80.02.01+80.02.02)	42.716,40		42.716,40		4.143,00	18.073,40	20.500,00		
800201	Actiuni generale economice si comerciale (cod 80.02.01.06 + 80.02.01.09 + 80.02.01.10 +80.02.01.30)	42.716,40		42.716,40		4.143,00	18.073,40	20.500,00		
80020130	Alte cheltuieli pentru actiuni generale economice si comerciale	42.716,40		42.716,40		4.143,00	18.073,40	20.500,00		
8302	Agricultura, siveicultura, piscicultura si vanatoare (cod 83.02.03+83.02.50)	562,00		562,00		562,00	562,00			
830203	Agricultura (cod 83.02.03+83.02.03.07+83.02.03.30)	562,00		562,00		562,00	562,00			
83020330	Alte cheltuieli in domeniul agriculturii	562,00		562,00		562,00	562,00			
8402	Transporturi (cod 84.02.03+84.02.04+84.02.06+84.02.50)	338.819,22	2.048,62	338.867,84		19.813,00	134.780,44	113.428,90	70.845,50	
840203	Transport rutier (cod 84.02.03.01 la 84.02.03.03)	246.647,22		246.647,22		1.758,00	111.731,82	81.611,90	51.545,50	
84020301	Drumuri si poduri	246.647,22		246.647,22		1.758,00	111.731,82	81.611,90	51.545,50	
840250	Alte cheltuieli in domeniul transporturilor	90.272,00	2.048,62	92.320,62		18.155,00	23.048,62	31.817,00	19.300,00	
8702	Alte actiuni economice (cod 87.02.01+87.02.03 la 87.02.05+87.02.50)	4.163,02		4.163,02			861,25	2.500,00	801,77	
870250	Alte actiuni economice	4.163,02		4.163,02			861,25	2.500,00	801,77	
980286	Excedentul sectiunii de functionare					-14,00			14,00	
9902	DEFICIT 1) 99.02.86 + 99.02.97	128.074,40		128.074,40		16.647,19	182.217,38	15.371,46	-86.161,63	
990286	Deficitul sectiunii de functionare					14,00			-14,00	
990297	Deficitul sectiunii de dezvoltare	128.074,40		128.074,40		16.633,19	182.217,38	15.371,46	-88.147,83	
000102	VENITURILE SECTIUNII DE FUNCTIONARE (cod 00.02+00.16+00.17) - TOTAL	367.462,00	2.856,72	370.318,72		85.940,95	103.980,25	100.551,50	79.846,02	
00010202	VENITURI PROPRII (00.02-11.02-37.02+00.16)	286.301,73	2.868,82	289.170,55		43.576,73	102.147,82	88.341,00	64.105,00	
00010203	VENITURI CURENTE (cod 00.03+00.12)	365.570,00	2.856,72	368.426,72		85.638,33	102.812,87	100.241,50	79.596,02	
00010204	VENITURI FISCALE (cod 00.04+00.09+00.10+00.11)	302.358,00		302.358,00		79.190,00	93.011,00	73.430,00	58.727,00	
00010205	IMPOZIT PE VENIT, PROFIT SI CASTIGURI DIN CASHTAL (cod 00.05+00.06+00.07)	228.352,00		228.352,00		40.363,00	78.385,00	62.652,00	45.982,00	
00010206	IMPOZIT PE VENIT, PROFIT SI CASTIGURI DIN	3.500,00		3.500,00		875,00	875,00	875,00	875,00	



Handwritten signature or initials in the top right corner of the page.

Cod	Denumirea indicator	PREVEDERI ANUALE				PREVEDERI TRIMESTRIALE			
		Program 2019...	Infl.ente +/-	Program 2019...	din care credite bugetare destinate surselor pentru regiunile	Trim. I	Trim. II	Trim. III	Trim. IV
0102	CAPITAL DE LA PERSOANE JURIDICE (cod 01.02)								
	Impozit pe profit (cod 01.02.01)	3.500,00		3.500,00		875,00	875,00	875,00	875,00
010201	Impozit pe profit de la agentii economici	3.500,00		3.500,00		875,00	875,00	875,00	875,00
0006	A1.2. IMPOZIT PE VENIT, PROFIT, SI CASTIGURI DIN CAPITAL DE LA PERSOANE FIZICE (cod 03.02+04.02)	224.852,00		224.852,00		38.508,00	78.480,00	81.777,00	45.077,00
0402	Cote si sume defalcate din impozitul pe venit (cod 04.02.01+04.02.04)	224.852,00		224.852,00		38.508,00	78.480,00	81.777,00	45.077,00
040201	Cote defalcate din impozitul pe venit	158.030,00		158.030,00		38.508,00	38.508,00	38.508,00	38.508,00
040204	Sume alocate din cotele defalcate din impozitul pe venit pentru echilibrarea bugetelor locale	68.822,00		68.822,00		38.982,00	22.288,00	22.288,00	5.571,00
0010	A4. IMPOZITE SI TAXE PE BUNURI SI SERVICII (cod 11.02+12.02+15.02+16.02)	74.008,00		74.008,00		38.807,00	13.848,00	10.778,00	10.775,00
1102	Sume defalcate din TVA (cod 11.02.01+11.02.02+11.02.05+11.02.08+11.02.09)	70.208,00		70.208,00		37.979,00	12.855,00	9.787,00	8.785,00
110201	Sume defalcate din taxa pe valoarea adaugata pentru finantarea cheltuielilor descentralizate la nivelul judetiilor	42.461,00		42.461,00		18.284,00	8.747,00	7.728,00	7.724,00
110205	Sume defalcate din taxa pe valoarea adaugata pentru drumuri	8.818,00		8.818,00		2.433,00	2.061,00	2.061,00	2.081,00
110206	Sume defalcate din taxa pe valoarea adaugata pentru echilibrarea bugetelor locale	19.129,00		19.129,00		17.282,00	1.847,00		
1602	Taxe pe utilizarea bunurilor, autorizarea utilizarii bunurilor sau pe desfasurarea de activitati (cod 16.02.02+16.02.03+16.02.50)	3.800,00		3.800,00		828,00	991,00	991,00	960,00
160202	Impozit pe mijloacele de transport (cod 16.02.02.01+16.02.02.02)	2.500,00		2.500,00		814,00	628,00	628,00	628,00
16020201	Impozit pe mijloacele de transport deținute de persoane fizice *)	60,00		60,00		16,00	15,00	15,00	14,00
16020202	Impozit pe mijloacele de transport deținute de persoane juridice *)	2.440,00		2.440,00		598,00	614,00	614,00	614,00
160203	Taxe si tarife pentru eliberarea de licente si autorizatii de functionare	500,00		500,00		117,00	128,00	128,00	127,00
160250	Alte taxe pe utilizarea bunurilor, autorizarea utilizarii bunurilor sau pe desfasurarea de activitati	800,00		800,00		97,00	294,00	234,00	235,00
0013	VENITURI NEFISCALE (cod 00.13+00.14)	63.212,00	2.858,72	66.068,72		6.648,33	9.801,87	26.811,50	22.808,02
001301	VENITURI DIN PROPRIETATE (cod 30.02+31.02)	12.000,00	2.869,62	14.868,62		1.620,00	4.403,62	7.310,00	1.535,00
001302	Venituri din proprietate (cod 30.02.01+30.02.05+30.02.08+30.02.50)	12.000,00	2.868,62	14.868,62		1.620,00	4.403,62	7.310,00	1.535,00
300205	Parasaminte din profitul net al regiilor autonome	4.848,00	1.247,70	5.895,70			1.247,70	4.648,00	
300205	Venituri din concesiuni si inchirieri (cod 30.02.05.30)	6.225,00		6.225,00		1.620,00	1.535,00	1.535,00	1.535,00



data 7

Cod	Denumire Indicator	PREVEDERI ANUALE				PREVEDERI TRIMESTRIALE			
		Program 2019...	Influente +/-	Program 2019...	Program 2019...	Trim. I	Trim. II	Trim. III	Trim. IV
30020550	Alte venituri din concesiuni si inchirieri de catre institutiile publice	6.225,00		6.225,00		1.620,00	1.535,00	1.535,00	1.636,00
300208	Venituri din dividende (cod 30.02.08.02+ 30.02.08.03)	1.127,00	1.620,92	2.747,92		1.620,92	1.620,92	1.127,00	
30020802	Venituri din dividende de la alti platitori	1.127,00	1.620,92	2.747,92		1.620,92	1.620,92	1.127,00	
0014	C2. VANZARI DE BUNURI SI SERVICII (cod 33.02+34.02+35.02+36.02+37.02)	61.212,00	-11,50	51.200,10		5.026,33	5.398,26	19.501,50	21.274,02
3302	Venituri din prestari de servicii si alte activitati (cod 33.02.08 + 33.02.10 + 33.02.12 + 33.02.24 +33.02.26+33.02.27+33.02.28+33.02.39+33.02.50)	2.360,00		2.360,00		626,00	575,00	575,00	564,00
330213	Contributia de intretinere a persoanelor asistate	2.300,00		2.300,00		610,00	560,00	560,00	570,00
330227	Contributia lunara a parintilor pentru intretinerea copiilor in unitatile de protectie sociala	60,00		60,00		16,00	15,00	15,00	14,00
3502	Amenzi, penalitati si confiscari (cod 35.02.01 la 35.02.03+35.02.50)	149,73		149,73		33,73	38,00	39,00	39,00
350201	Venituri din amenzi si alte sanctiuni aplicate potrivit dispozitiilor legale (cod 35.02.01.02)	149,73		149,73		33,73	38,00	39,00	39,00
35020102	Venituri din amenzi si alte sanctiuni aplicate de catre alte institutii de specialitate	149,73		149,73		33,73	38,00	39,00	39,00
3602	Diverse venituri (cod 36.02.01+36.02.05+36.02.06+36.02.11+36.02.14+36.02.32+36.02.50)	48.640,00		48.640,00		86,00	16.775,00	16.774,00	15.005,00
360206	Taxe speciale	160,00		160,00		32,00	43,00	43,00	42,00
360250	Alte venituri	48.480,00		48.480,00		54,00	16.732,00	16.731,00	14.963,00
3702	Transferuri voluntare, altele decat subventiile (cod 37.02.01+37.02.03+37.02.50)	62,27	-11,90	50,37		4.260,90	-11.969,75	2.113,50	6.846,02
370201	Donatii si sponsorizari	62,27	8,10	70,37		62,27	8,10		
370203	Versaminte din sectiunea de functionare pentru finantarea sectiunii de dezvoltare a bugetului local (cu semnul minus)		-20,00	-20,00		4.218,33	-11.997,85	2.113,50	5.846,02
0017	IV. SUBVENTII (cod 00.18)	1.862,00		1.862,00		104,62	1.167,38	310,00	310,00
0018	SUBVENTII DE LA ALTE NIVELE ALE ADMINISTRATIEI PUBLICE (cod 42.02+43.02)	1.862,00		1.862,00		104,62	1.167,38	310,00	310,00
	Subventii de la bugetul de stat (cod 42.02.21+42.02.28+42.02.32 la 42.02.36 +42.02.41 + 42.02.42+42.02.44 +42.02.45+42.02.51 +42.02.54+42.02.66+420273)	1.862,00		1.862,00		104,62	1.157,38	300,00	300,00
	Finantarea drepturilor acordate persoanelor cu handicap Subventii pentru realizarea activitatii de colectare, transport, depozitare si neutralizare a deeurilor de origine farmacia	1.300,00		1.300,00		104,62	595,38	300,00	300,00
		562,00		562,00			562,00		



Cod	Denumire Indicator	PREVEDERILE ANUALE				PREVEDERILE TRIMESTRIALE			
		Program 2019...	Influente +/-	Program 2019...	din care este: bugetare destinate singurii platatori rezidenti	Trim. I	Trim. II	Trim. III	Trim. IV
4302	Subvenții de la alte administrații (cod 43.02.01+43.02.04+43.02.07+43.02.08+43.02.20+43.02.21+43.02.23+43.02.24+43.02.30+43.02.34)	30,00		30,00			10,00	10,00	10,00
430201	Subvenții primite de la bugetele consilierilor județeni pentru protecția copilului	30,00		30,00			10,00	10,00	10,00
4902	CHELTUIELILE SECȚIUNII DE FUNCȚIONARE (cod 50.02 + 59.02 + 63.02 + 70.02 + 74.02 + 79.02)	367.462,00	2.856,72	370.318,72		85.954,95	103.980,25	100.551,60	79.832,02
5002	Partea I-a SERVICIIL PUBLICE GENERALE (cod 51.02+54.02+55.02+56.02)	367.462,00	2.856,72	370.318,72		85.954,95	103.980,25	100.551,50	79.832,02
5102	Autorități publice și acțiuni externe (cod 51.02.01)	44.144,00		44.144,00		11.728,00	11.888,00	10.985,00	9.542,00
510201	Autorități executive și legislative (cod 51.02.01.03)	44.144,00		44.144,00		11.728,00	11.888,00	10.985,00	9.542,00
51020103	Autorități executive	44.144,00		44.144,00		11.728,00	11.888,00	10.985,00	9.542,00
5402	Alte servicii publice generale (cod 54.02.05 la 54.02.07+54.02.10+54.02.50)	17.340,00	800,00	18.140,00		3.933,85	8.485,75	3.906,80	1.813,00
540205	Fond de rezerva bugetara la dispoziția autoritatilor locale	1.500,00	-1.000,00	500,00			500,00		
540210	Servicii publice comunitare de evidența a persoanelor	4.279,00		4.279,00		1.098,80	1.272,05	1.053,30	893,85
540250	Alte servicii publice generale	11.561,00	1.800,00	13.361,00		2.834,05	6.713,70	2.853,50	828,75
5802	Partea a II-a APARARE, ORDINE PUBLICA SI SIGURANTA NATIONALA (cod 60.02+61.02)	455,00		455,00		107,00	147,20	118,90	81,90
6002	Aparare (cod 60.02.02)	400,00		400,00		98,00	128,60	104,50	67,90
600202	Aparare nationala	400,00		400,00		98,00	128,60	104,50	67,90
6102	Ordine publica si siguranta nationala (cod 61.02.03+61.02.05+61.02.50)	55,00		55,00		9,00	17,60	14,40	14,00
610205	Protecție civilă și protecția contra incendiilor (protecție civilă nonmilitară)	55,00		55,00		9,00	17,60	14,40	14,00
6502	Invatamant (cod 65.02.03 la 65.02.05+65.02.07+65.02.11+65.02.12+65.02.50)	22.244,10	8,10	22.252,20		3.954,84	7.650,66	7.555,97	3.080,73
650203	Invatamant prescolar si primar (cod 65.02.03.01+65.02.03.02)	11.916,00		11.916,00		1.400,00	5.000,00	5.000,00	518,00
65020302	Invatamant primar	11.916,00		11.916,00		1.400,00	5.000,00	5.000,00	518,00
650207	Invatamant nedefinit prn nivel (cod 65.02.07.04)	10.328,10	8,10	10.336,20		2.554,84	2.650,66	2.555,97	2.574,73
65020704	Invatamant special	10.328,10	8,10	10.336,20		2.554,84	2.650,66	2.555,97	2.574,73
6602	Sanatata (cod 66.02.06+66.02.08+66.02.50)	950,00		950,00			950,00		
660206	Servicii medicale in unitati sanitare cu paturi (cod 66.02.06.01+66.02.06.03)	950,00		950,00			950,00		
66020603	Spitale generale	950,00		950,00			950,00		
6702	Cultura, recreere si religie (cod 67.02.03+67.02.05+67.02.06+67.02.50)	83.314,90		83.314,90		17.947,64	23.539,64	22.328,83	19.500,79



19

Cod	Denumire indicator	PREVEDERI ANUALE				PREVEDERI TRIMESTRIALE			
		Program 2018...	Influenta +/-	Program 2019...	cu care credite bugetare destinate salarizarii platilor restante	Trim. I	Trim. II	Trim. III	Trim. IV
670203	Servicii culturale (cod 67.02.03.02 la 67.02.03.06+67.02.03.12+67.02.03.30)	58.275,90		58.275,90		12.689,64	17.308,44	14.693,83	13.483,99
67020302	Biblioteca publice comunale, orasenesi, municipale	7.575,00		7.575,00		1.623,19	2.319,81	1.845,00	1.587,00
67020303	Muzee	8.329,00		8.329,00		1.755,85	2.716,10	1.875,30	1.881,75
67020304	Instituti publice de spectacole si concerte	36.635,90		36.635,90		8.367,00	10.288,90	9.108,00	8.747,00
67020305	Scoli populare de arta si meserii	2.693,00		2.693,00		586,10	1.027,13	618,03	451,74
67020308	Centre pentru conservarea si promovarea culturii traditionale	2.543,00		2.543,00		537,50	749,50	649,50	606,50
67020330	Alte servicii culturale	800,00		800,00			200,00	400,00	200,00
670205	Servicii recreative si sportive (cod 67.02.05.01 la 67.02.05.03)	2.300,00		2.300,00			700,00	1.300,00	300,00
67020501	Sport	1.700,00		1.700,00			500,00	1.000,00	200,00
67020502	Tineret	600,00		600,00			200,00	300,00	100,00
670206	Servicii religioase	19.020,00		19.020,00		4.751,00	4.761,00	4.761,00	4.747,00
670250	Alte servicii in domeniile culturii, recreerii si religiei	3.719,00		3.719,00		307,00	770,20	1.372,00	989,80
6802	Asigurari si asistenta sociala (cod 68.02.04+68.02.05+68.02.06+68.02.10+68.02.11+68.02.12+68.02.15+68.02.50)	127.190,00		127.190,00			35.710,38	31.843,00	28.807,00
680205	Asistenta sociala in caz de boli si invaliditati (cod 68.02.05.02)	59.803,00		59.803,00		14.651,00	16.690,00	15.067,00	13.405,00
68020502	Asistenta sociala in caz de invaliditate	59.803,00		59.803,00		14.651,00	16.690,00	15.067,00	13.405,00
680206	Asistenta sociala pentru familie si copii	67.387,00		67.387,00		16.178,62	19.030,38	16.776,00	15.402,00
6902	Partea a IV-a SERVICII SI DEZVOLTARE PUBLICA, LOCUINTE, MEDIU SI APE (cod 70.02+74.02)	7.990,00		7.990,00		1.998,00	1.998,00	1.998,00	1.998,00
7002	Locuinte, servicii si dezvoltare publica (cod 70.02.03+70.02.05 la 70.02.07+70.02.50)	7.990,00		7.990,00		1.998,00	1.998,00	1.998,00	1.998,00
700205	Alimentare cu apa si amenajari hidrotehnice (cod 70.02.05.01+70.02.05.02)	7.990,00		7.990,00		1.998,00	1.998,00	1.998,00	1.998,00
70020501	Alimentare cu apa	7.990,00		7.990,00		1.998,00	1.998,00	1.998,00	1.998,00
7902	Partea a V-a ACTIVITATI ECONOMICE (cod 80.02+81.02+83.02+84.02+87.02)	63.834,00	2.048,62	65.882,62		15.455,00	13.610,62	21.817,00	15.000,00
8302	Agricultura, silvicultura, piscicultura si vanatoare (cod 83.02.03+83.02.50)	562,00		562,00			562,00		
830203	Agricultura (cod 83.02.03.03+83.02.03.07+83.02.03.30)	562,00		562,00			562,00		
83020303	Alte cheltuieli in domeniul agriculturii	562,00		562,00			562,00		
8402	Transporturi (cod 84.02.03+84.02.04+84.02.06+84.02.50)	63.272,00	2.048,62	65.320,62		15.455,00	13.046,62	21.817,00	15.000,00
840203	Alte cheltuieli in domeniul transporturilor	63.272,00	2.048,62	65.320,62		15.455,00	13.046,62	21.817,00	15.000,00

Cod	Denumire indicator	PREVEDERI ANUALE				PREVEDERI TRIMESTRIALE			
		Program 2019...	Influențe +/-	Program 2019...	din care credite bugetare destinate salariați plăți rezidenți	Trim. I	Trim. II	Trim. III	Trim. IV
9802	EXCEDENT 98.02.98					-14,00			14,00
980296	Excedentul secțiunii de funcționare					-14,00			14,00
9902	DEFICIT 99.02.99					14,00			-14,00
990296	Deficitul secțiunii de funcționare					14,00			-14,00
000102	VENTURILE SECȚIUNII DE DEZVOLTARE (00.02+00.15+00.17+45.02+46.02+48.02) - TOTAL	487.925,46	20,00	487.925,46		5.050,56	101.304,78	206.063,61	176.486,51
4980	VENITURI PROPRII (cod 00.02-11.02-37.02+00.15+00.16)	83.284,96		83.284,96			39.049,00	31.194,73	13.021,23
0002	I VENITURI CURENTE (cod 00.12)	83.284,96	20,00	83.284,96		4.218,33	27.091,15	33.308,23	18.667,25
0012	C. VENITURI NEFISCALE (00.14)	83.284,96	20,00	83.284,96		4.218,33	27.091,15	33.308,23	18.667,25
0014	C2. VANZARI DE BUNURI SI SERVICII (cod 36.02+37.02)	83.284,96	20,00	83.284,96		4.218,33	27.091,15	33.308,23	18.667,25
3602	Diverse venituri (cod 36.02.07+36.02.22+36.02.23+36.02.31+36.02.32+36.02.47)	83.284,96		83.284,96			39.049,00	31.194,73	13.021,23
360247	Alte venituri pentru finanțarea secțiunii de dezvoltare	83.284,96		83.284,96			39.049,00	31.194,73	13.021,23
3702	Transferuri voluntare, altele decât subvențiile (cod 37.02.04+37.02.05)		20,00	20,00		4.218,33	-11.957,85	2.113,50	5.646,02
370204	Varsaminte din secțiunea de funcționare		20,00	20,00		4.218,33	-11.957,85	2.113,50	5.646,02
0017	IV. SUBVENTII (cod 00.18)	72.388,01		72.388,01					
0018	SUBVENTII DE LA ALTE NIVELE ALE ADMINISTRATIEI PUBLICE (cod 42.02+43.02)	72.388,01		72.388,01		354,85	13.688,37	31.145,53	27.198,26
4202	Subvenții de la bugetul de stat (cod 42.02.01+42.02.05+42.02.10+42.02.12 la 42.02.18+42.02.20+42.02.29+42.02.40+42.02.51+42.02.52+42.02.55+42.02.62+42.02.65+42.02.67+42.02.69+42.02.77)	72.388,01		72.388,01		354,85	13.688,37	31.145,53	27.198,26
420265	Finanțarea Programului Național de Dezvoltare Locală	5.020,00		5.020,00			1.627,00	3.000,00	393,00
420269	Subvenții de la bugetul de stat către bugetele locale necesare susținerii derulării proiectelor finanțate din fonduri externe nerambursabile (FEN) postaderare aferente perioadei de programare 2014-2020****)	67.368,01		67.368,01		354,85	12.062,37	28.145,53	26.805,26
4802	Sume primite de la UE/altii donatori în contul plăților efectuate și prefinanțări aferente cadrului financiar 2014-2020 (cod 48.02.01 la cod 48.02.05+48.02.11+48.02.12+48.02.15+48.02.19)	332.252,48		332.252,48		477,38	60.524,26	141.629,86	128.621,00
480201	Fondul European de Dezvoltare Regională (FEDR) (cod 48.02.01.01+48.02.01.02+48.02.01.03)	257.611,63		257.611,63		418,58	46.284,63	102.877,22	108.021,00
992007	Sume primite în contul plăților efectuate în anul	257.193,05		257.193,05			46.284,63	102.877,22	108.021,00
46020103	Sume primite în contul plăților efectuate în anul	418,58		418,58		418,58			
410204	Fondul Social European (FSE) (cod	4.479,84		4.479,84		58,80	788,41	2.652,63	1.000,00



Cod	Denumire indicator	PREVEDERI ANUALE				PREVEDERI TRIMESTRIALE			
		Program 2019...	Influenta +/-	Program 2019...	Trim. I	Trim. II	Trim. III	Trim. IV	
	48.02.02.01+48.02.02.02+48.02.02.03)								
48020201	Sume primite în contul platilor efectuate în anul curent	4.421,04		4.421,04		768,41	2.652,63	1.000,00	
48020202	Sume primite în contul platilor efectuate în anii anteriori	58,80		58,80	58,80				
480203	Fondul de Coeziune (FC) (cod 48.02.03.01+48.02.03.02+48.02.03.03)	70.161,02		70.161,02		13.461,02	38.100,00	20.600,00	
48020301	Sume primite în contul platilor efectuate în anul curent	70.161,02		70.161,02		13.461,02	38.100,00	20.600,00	
4802	CHELTUIELILE SECȚIUNII DE DEZVOLTARE (cod 50.02 + 59.02 + 63.02 + 70.02 +74.02+ 79.02)	615.978,86	20,00	615.998,86	21.683,75	263.522,16	221.455,07	109.336,88	
5002	Partea I-a SERVICII PUBLICE GENERALE (cod 51.02+54.02)	615.978,86	20,00	615.998,86	21.683,75	263.522,16	221.455,07	109.336,88	
5102	Autorități publice și acțiuni externe (cod 51.02.01)	11.531,19		11.531,19		3.152,00	2.300,00	1.878,19	
510201	Autorități executive și legislative (cod 51.02.01.03)	11.531,19		11.531,19		3.152,00	2.300,00	1.878,19	
51020103	Autorități executive	11.531,19		11.531,19		3.152,00	2.300,00	1.878,19	
5402	Alte servicii publice generale (cod 54.02.05 la 54.02.07+54.02.10+54.02.50)	217,60		217,60		66,00	151,60		
540210	Servicii publice comunitare de evidență a persoanelor	4,00		4,00		4,00			
540250	Alte servicii publice generale	213,60		213,60		62,00	161,60		
5902	Partea a II-a APARARE, ORDINE PUBLICA SI SIGURANTA NATIONALA (cod 60.02+61.02)	12,60		12,60		10,60	2,00		
6002	Aparare (cod 60.02.02)	12,60		12,60		10,60	2,00		
600202	Aparare nationala	12,60		12,60		10,60	2,00		
6502	Invatamant (cod 65.02.03 la 65.02.05+65.02.07+65.02.11+65.02.50)	51.233,36		51.233,36		294,00	12.564,10	23.213,00	15.172,29
650207	Invatamant redefinită prin nivel (cod 65.02.07.04)	6.975,10		6.975,10		290,00	3.354,10	3.331,00	
65020704	Invatamant special	6.975,10		6.975,10		290,00	3.354,10	3.331,00	
650250	Alte cheltuieli în domeniul învățământului	44.258,29		44.258,29		4,00	9.200,00	19.882,00	15.172,29
6602	Sanatate (cod 66.02.06+66.02.08+66.02.50)	27.420,94	20,00	27.440,94		800,00	19.323,94	6.784,00	533,00
660206	Servicii medicale în unități medicale cu paturi (cod 66.02.06.01+66.02.06.03)	21.225,50		21.225,50		559,00	14.682,50	5.984,00	
66020601	Spitale generale	21.225,50		21.225,50		559,00	14.682,50	5.984,00	
660250	Alte cheltuieli în domeniul sanatatii (cod 66.02.50.50)	6.195,44	20,00	6.215,44		241,00	4.841,44	800,00	533,00
6702	Alte institutii si actiuni sanitare	6.195,44	20,00	6.215,44		241,00	4.841,44	800,00	533,00
670201	Cultura, recreere si religie (cod 67.02.01+67.02.05+67.02.06+67.02.50)	15.300,67	2.000,00	17.300,67		1.417,00	8.678,30	5.204,82	1.910,56



Cod	Denumire indicator	PREVEDERI ANUALE				PREVEDERI TRIMESTRIALE			
		Program 2019...	Influențe +/-	Program 2019...	din care credite bugetare destinate strășilor pedilor rezidenți	Trim. I	Trim. II	Trim. III	Trim. IV
670203	Servicii culturale (cod 67.02.03.02 la 67.02.03.08+67.02.03.12+67.02.03.30)	5.977,12		5.977,12		670,00	2.178,30	1.878,82	1.250,00
67020302	Biblioteca publica comunale, orasenesi, municipale	463,30		463,30			193,30	270,00	
67020303	Muzee	4.918,82		4.918,82		670,00	1.505,00	1.493,82	1.250,00
67020304	Instituti publice de spectacole si concerte	300,00		300,00			300,00		
67020305	Scoli populare de arta si meserii	250,00		250,00			150,00	100,00	
67020308	Centre pentru conservarea si promovarea culturii traditionale	45,20		45,20			30,00	16,20	
670250	Alte servicii in domeniile culturii, recreerii si religiei	9.323,55	2.000,00	11.323,55		747,00	6.500,00	3.416,00	660,56
6802	Asigurari si asistenta sociala (cod 68.02.04+68.02.05+68.02.10+68.02.11+68.02.12+68.02.15+68.02.50)	2.294,00		2.294,00		164,75	768,25	1.097,75	263,25
680205	Asistenta sociala in caz de boli si invaliditati (cod 68.02.05.02)	1.313,80		1.313,80			401,80	916,00	96,00
68020502	Asistenta sociala in caz de invaliditate	1.313,80		1.313,80			401,80	816,00	96,00
680206	Asistenta sociala pentru familie si copii	980,20		980,20		164,75	366,45	281,75	167,25
6902	Partea a IV-a SERVICII SI DEZVOLTARE PUBLICA, LOCUINTE, MEDIU SIAPA (cod 70.02+74.02)	167.442,83	-2.000,00	165.442,83		7.255,00	76.754,50	68.000,00	33.433,33
7002	Locuinte, servicii si dezvoltare publica (cod 70.02.03+70.02.05 la 70.02.07+70.02.50)	22.075,91	-2.000,00	20.075,91		266,00	2.764,80	8.000,00	9.068,41
700250	Alte servicii in domeniile locuintelor, serviciilor si dezvoltarii comunale	22.075,91	-2.000,00	20.075,91		255,00	2.754,50	8.000,00	9.068,41
7402	Protectia mediului (cod 74.02.03+74.02.05+74.02.06+74.02.50)	165.366,92		165.366,92		7.000,00	74.000,00	60.000,00	24.366,92
740205	Salubritate si gestiunea deseurilor (cod 74.02.05.01+74.02.05.02)	165.366,92		165.366,92		7.000,00	74.000,00	60.000,00	24.366,92
74020502	Colectarea, tratarea si distrugerea deseurilor	165.366,92		165.366,92		7.000,00	74.000,00	60.000,00	24.366,92
7802	Partea a V-a ACTIUNI ECONOMICE (cod 80.02+81.02+83.02+84.02+87.02)	320.526,64		320.526,64		8.601,00	140.668,47	114.611,90	56.647,27
8002	Actiuni generale economice, comerciale si de munca (cod 80.02.01+80.02.02)	42.716,40		42.716,40		4.143,00	18.073,40	20.500,00	
800201	Actiuni generale economice si comerciale (cod 80.02.01.06 + 80.02.01.09 + 80.02.01.10 + 80.02.01.30)	42.716,40		42.716,40		4.143,00	18.073,40	20.500,00	
8402	Alte cheltuieli pentru actiuni generale economice si comerciale	42.716,40		42.716,40		4.143,00	18.073,40	20.500,00	
840201	Transporturi (cod 84.02.03+84.02.06+84.02.50)	273.647,22		273.647,22		4.458,00	121.731,82	81.611,90	56.845,50
840203	Transport rutier (cod 84.02.03.01 la 84.02.03.03)	246.647,22		246.647,22		1.758,00	111.731,82	81.611,90	51.545,50
84020301	Drumuri si poduri	246.647,22		246.647,22		1.758,00	111.731,82	81.611,90	51.545,50



01/08/2013

Cod	Denumire indicator	PREVEDERI ANUALE				PREVEDERI TRIMESTRIALE			
		Program 2018...	Influenta +/-	Program 2019...	din care credite bugetare destinate schimbului pe termen scurt	Trim. I	Trim. II	Trim. III	Trim. IV
840250	Alte cheltuieli în domeniul transporturilor	27.000,00		27.000,00		2.700,00	10.000,00	10.000,00	4.300,00
8702	Alte activități economice (cod 87.02.01+87.02.03 la 87.02.05+87.02.50)	4.163,02		4.163,02			861,25	2.500,00	801,77
870250	Alte activități economice	4.163,02		4.163,02			861,25	2.500,00	801,77
9902	DEFICIT 1) 99.02.97	128.074,40		128.074,40		18.633,19	162.217,38	15.371,46	-68.147,63
990297	Deficitul secțiunii de dezvoltare	128.074,40		128.074,40		18.633,19	162.217,38	15.371,46	-68.147,63

1) Finantat din excedentul anilor precedenti
 - Fiecare capitol, subcapitol și paragraf de cheltuieli se detaliază în mod corespunzător conform clasificărilor economice

P PRESEDINTE

ALIN TISE



Contrasemneaza
 SECRETAR AL JUDEȚULUI
 SIMONA GACI

Signature of Simona Gaci

Signature

ROMANIA

JUDETUL CLUJ

CONSILIUL JUDETEAN

Anexa nr. 6
la Hotararea nr. 91 /2019

Formular: 11/05

**BUGETUL
PE TITLURI DE CHELTUIELI, ARTICOLE SI ALINEATE, PE ANUL 2019**
(anexa nr. 7 la Hotararea C.J.C. nr. 50 /2019)

Capitolul 5402 Alte servicii publice generale

- mii lei -

Nr. rd.	Denumirea indicatorilor	Cod	PREVEDERI ANUALE				PREVEDERI TRIMESTRIALE			
			Planificat	Influente +/-	Rectificat	din care credite bugetare clasificate singuri platilor restante	Trim. I	Trim. II	Trim. III	Trim. IV
1	TOTAL CHELTUIELI (SECTIUNEA DE FUNCTIONARE+SECTIUNEA DE DEZVOLTARE)		17.557,60	800,00	18.357,60		3.933,85	8.551,75	4.058,40	1.813,60
2	SECTIUNEA DE FUNCTIONARE (cod 01+79+85)	F	17.340,00	800,00	18.140,00		3.933,85	8.485,75	3.906,80	1.813,60
3	CHELTUIELI CURENTE (cod 10+20+30+40+50+51SF+55SF+57+59)	01F	17.340,00	800,00	18.140,00		3.933,85	8.485,75	3.906,80	1.813,60
4	TITLUL I CHELTUIELI DE PERSONAL (cod 10.01+10.02+10.03)	10	2.570,00		2.570,00		617,00	643,60	654,20	655,20
5	Cheeltuieli salariale in bani (cod 10.01.01+10.01.03 la 10.01.08 +10.01.10 la 10.01.16 +10.01.30)	1001	2.267,20		2.267,20		605,00	496,00	582,60	583,60
6	Salarii de baza	100101	2.142,20		2.142,20		590,00	453,20	549,00	550,00
9	Sporuri pentru conditii de munca	100105	72,00		72,00		15,00	19,00	19,00	19,00
21	Indemnizatii de hrana	100117	53,00		53,00			23,60	14,60	14,60
23	Cheeltuieli salariale in natura (cod 10.02.01 la 10.02.06+10.02.30)	1002	251,60		251,60			134,60	58,50	58,50
25	Norme de hrana	100202	211,00		211,00			94,00	58,50	58,50
26	Vouchere de vacanta	100206	40,60		40,60			40,60		
31	Contributii (cod 10.03.01 la 10.03.03)	1003	51,20		51,20		12,00	13,00	13,10	13,10
38	Contributii asiguratorie pentru	100307	51,20		51,20		12,00	13,00	13,10	13,10



Nr. rd.	Denumirea indicatorilor	Cod	PREVEDERI ANUALE			PREVEDERI TRIMESTRIALE				
			Planificat	Influenta +/-	Rectificat	în care credite bugetare destinate adugării plusurilor restante	Trim. I	Trim. II	Trim. III	Trim. IV
	munca									
40	TITLUL II BUNURI SI SERVICII (cod 20.01 la 20.06+20.09 la 20.16+20.18 la 20.25+20.27+20.30)	20	7.816,00		7.816,00		2.022,05	3.470,10	2.049,30	274,55
41	Bunuri si servicii (cod 20.01.01 la 20.01.09+20.01.30)	2001	792,00		792,00		163,56	243,30	209,80	175,36
42	Furnizuri de birou	200101	7,00		7,00		1,00	3,00	2,50	0,50
43	Materiale pentru curatenie	200102	2,80		2,80		0,55	1,10	1,10	0,05
44	Incalzit, iluminat si forta motrica	200103	66,00		66,00		10,00	35,00	10,00	10,00
45	Apa, canal si salubritate	200104	2,50		2,50		0,70	0,70	0,70	0,40
46	Carburanti si lubrifianti	200105	56,20		56,20		10,50	22,00	17,00	6,70
47	Piese de schimb	200106	24,00		24,00		7,00	8,00	5,00	4,00
49	Posta, telecomunicatii, radio, tv, internet	200108	25,00		25,00		7,00	6,50	6,50	5,00
51	Alte bunuri si servicii pentru intretinere si functionare	200130	609,50		609,50		126,80	167,00	167,00	148,70
52	Reparatii curente	2002	9,00		9,00		5,00	2,00	2,00	
56	Medicamente si materiale sanitare (cod 20.04.01 la 20.04.04)	2004	5,50		5,50		1,00	2,50	1,50	0,50
58	Materiale sanitare	200402	5,50		5,50		1,00	2,50	1,50	0,50
61	Bunuri de natura obiectelor de inventar (cod 20.05.01+20.05.03+20.05.30)	2005	181,90		181,90		5,50	76,00	60,40	40,00
62	Uniforme si echipament	200501	60,00		60,00		3,00	25,00	20,00	12,00
64	Alte obiecte de inventar	200530	121,90		121,90		2,50	51,00	40,40	28,00
65	Deplasari, detasari, transferari (cod 20.06.01+20.06.02)	2006	40,00		40,00		4,00	13,00	5,40	17,60
66	Deplasari interne, detasari, transferari	200601	10,00		10,00		1,00	5,00	2,00	2,00
67	Deplasari in strainatate	200602	30,00		30,00		3,00	8,00	3,40	15,60
70	Cheltuieli publicitatii si materiale de publicitate	2011	20,00		20,00		3,00	7,00	9,00	1,00
72	Proiectiv profesionala si proiectia multici	2013	38,00		38,00		7,00	4,00	25,00	2,00
2014		2014	1,00		1,00		0,50	0,20	0,20	0,10

Nr. rd.	Denumirea indicatorilor	Cod	PREVEDERI ANUALE				PREVEDERI TRIMESTRIALE			
			Planificat	Influente +/-	Rectificat	din care credite bugetare din altele stringeri pentru restante	Trim. I	Trim. II	Trim. III	Trim. IV
87	Alte cheltuieli (cod 20.30.01 la 20.30.04+20.30.06+20.30.07+20.30.09+20.30.30)	2030	6.728,60		6.728,60		1.832,50	3.122,10	1.736,00	38,00
90	Prime de asigurare non-viata	203003	35,60		35,60		8,50	1,10	5,00	21,00
95	Alte cheltuieli cu bunuri si servicii	203030	6.693,00		6.693,00		1.824,00	3.121,00	1.731,00	17,00
114	TITLUL V FONDURI DE REZERVA (cod 60.04)	60	1.600,00	-1.000,00	500,00			500,00		
115	Fond de rezerva bugetara la dispozitie autoritatilor locale	5004	1.500,00	-1.000,00	500,00			500,00		
116	TITLUL VI TRANSFERURI INTRE UNITATI ALE ADMINISTRATIEI PUBLICE (cod 51.01)	51F	4.279,00	1.800,00	6.079,00		1.069,80	3.072,06	1.053,30	883,85
117	Transferuri curente (cod 51.01.01+51.01.03+51.01.05+51.01.14+51.01.16+51.01.24+51.01.26+51.01.31+51.01.39 + 51.01.46+51.01.48+51.01.60+51.01.61+51.01.64)	5101	4.279,00	1.800,00	6.079,00		1.069,80	3.072,06	1.053,30	883,85
118	Transferuri catre institutii publice	510101	4.279,00		4.279,00		1.069,80	1.272,05	1.053,30	883,85
123	Transferuri din bugetul consiliilor locale si județene pentru acordarea unor ajutoare catre unitatile administrativ-teritoriale in situatii de extrema dificultate	510124		1.800,00	1.800,00			1.800,00		
132	TITLUL VII ALTE TRANSFERURI (cod 55.01+ 55.02)	55F	1.175,00		1.175,00		225,00	800,00	150,00	
133	A. Transferuri interne (cod 55.01.18+ 55.01.63+55.01.65)	5501F								
134	Alte transferuri curente interne	550118								
137	B. Transferuri curente in strainatate (catre organizatii internationale) (cod 55.02.01+55.02.04)	6602	1.175,00		1.175,00		225,00	800,00	150,00	
138	Contributii si cotizatii la organisme internationale	550201	25,00		25,00		25,00			
139	Alte transferuri curente in strainatate	550204	1.150,00		1.150,00		200,00	800,00	150,00	
185	SECȚIUNEA DE DEZVOLTARE (cod 60+55+66+70+79+84+85)	D	217,60		217,60			66,00	151,60	



- mii lei -

Nr. rd.	Denumirea indicatorilor	Cod	PREVEDERI ANUALE				PREVEDERI TRIMESTRIALE			
			Planificat	Influenta +/-	Rectificat	în care credite bugetare destinate salarilor plătiți rezidenți	Trim. I	Trim. II	Trim. III	Trim. IV
186	TITLUL VI TRANSFERURI ÎN TRE UNITĂȚI ALE ADMINISTRAȚIEI PUBLICE (cod 51.02)	51D	4,00		4,00		4,00			
187	Transferuri de capital (cod 51.02.12+51.02.29+51.02.29)	6102	4,00		4,00		4,00			
188	Transferuri pentru finanțarea investițiilor la spitale	510212								
190	Alte transferuri de capital către instituții publice	510229	4,00		4,00		4,00			
315	CHELTUIELI DE CAPITAL (cod 71+72+75)	70	213,60		213,60		62,00	161,60		
316	TITLUL XII ACTIVE NEFINANCIARE (cod 71.01 + 71.03)	71	213,60		213,60		62,00	151,60		
317	Active fixe (cod 71.01.01 la 71.01.03+71.01.30)	7101	213,60		213,60		62,00	151,60		
318	Construcții	710101								
319	Masini, echipamente si mijloace de transport	710102	123,00		123,00		4,00	119,00		
321	Alte active fixe	710130	90,60		90,60		58,00	32,60		



Nr. rd.	Denumirea indicatorilor	Cod	PREVEDERI ANUALE			PREVEDERI TRIMESTRIALE			
			Planificat	Influenta +/-	Rectificat	din care credite bugetare destinate singurii platitor rezidenti	Trim. I	Trim. II	Trim. III

P PRESEDINTE



ALIN TISE

Alin Tise

Contrasemneaza
SECRETAR AL JUDEȚULUI
SIMONA GACI

Simona Gaci

Simona

ROMANIA
JUDEȚUL CLUJ
CONSILIUL JUDEȚEAN

Anexa nr. 7
la Hotărârea nr. 91 /2019

Formular: 11/05

BUGETUL
PE TITLURI DE CHELTUIELI, ARTICOLE SI ALINEATE, PE ANUL 2019
(anexa nr. 10 la Hotărârea C.J.C. nr. 50/2019)

Capitolul 6502 Invatamant

- mii lei -

Nr. rd.	Denumirea indicatorilor	Cod	PREVEDERI ANUALE				PREVEDERI TRIMESTRIALE			
			Planificat	Influenta +/-	Executat	din care credite bugetare destinate singurii profesori rezidenti	Trim. I	Trim. II	Trim. III	Trim. IV
1	TOTAL CHELTUIELI (SECTIUNEA DE FUNCTIONARE+SECTIUNEA DE DEZVOLTARE)		73.477,49	8,10	73.485,59		4.248,84	20.204,76	30.768,97	18.263,02
2	SECTIUNEA DE FUNCTIONARE (cod 01+79+85)	F	22.244,10	8,10	22.252,20		3.954,84	7.650,66	7.655,97	3.090,73
3	CHELTUIELI CURENTE (cod 10+20+30+40+50+51SF+65SF+57+69)	01F	22.244,10	8,10	22.252,20		3.954,84	7.650,66	7.655,97	3.090,73
40	TITLUL II BUNURI SI SERVICII (cod 20.01 la 20.06+20.09 la 20.16+20.18 la 20.25+20.27+20.30)	20	5.333,10	8,10	5.341,20		1.294,84	1.405,66	1.310,97	1.329,73
41	Bunuri si servicii (cod 20.01.01 la 20.01.09+20.01.30)	2001	4.044,13	8,10	4.052,23		1.160,18	1.069,72	859,84	962,49
42	Furnituri de birou	200101	68,81		68,81		14,41	15,50	16,40	22,50
43	Materiale pentru curatenie	200102	145,25		145,25		29,35	48,00	31,20	36,70
44	Incalzit, iluminat si forta motrica	200103	1.445,84		1.445,84		469,54	414,50	228,60	333,00
45	Apa, canal si salubritate	200104	250,58		250,58		76,18	67,20	52,60	54,60
46	Carburanti si lubrifianti	200105	99,76		99,76		20,26	32,50	26,10	20,90
47	Piese de schimb	200106	36,60		36,60		3,10	13,00	5,00	15,50
48	Transport	200107	278,33		278,33		77,69	75,04	50,83	74,77
49	Cheltuieli de comunicatii, radio, tv, internet	200108	112,94		112,94		34,24	26,91	29,21	22,58



Nr. rd.	Denumirea indicatorilor	Cod	PREVEDERI ANUALE				PREVEDERI TRIMESTRIALE			
			Planificat	Influente +/-	Rectificat	din care creditul bugetar destinate sîngerei plătitor națională	Trim. I	Trim. II	Trim. III	Trim. IV
50	Materiale și prestări de servicii cu caracter funcțional	200108	145,10		145,10		28,70	37,54	39,27	39,59
51	Alte bunuri și servicii pentru întreținere și funcționare	200130	1.461,12	8,10	1.469,22		406,71	339,53	380,63	342,35
52	Reparații curente	2002	557,75		557,75		25,00	150,42	226,34	156,99
53	Hrana (cod 20.03.01+20.03.02)	2003	3,50		3,50		1,00	1,00	0,50	1,00
55	Hrana pentru animale	200302	3,50		3,50		1,00	1,00	0,50	1,00
56	Medicamente și materiale sanitare (cod 20.04.01 la 20.04.04)	2004	40,45		40,45		3,93	14,68	8,00	13,84
57	Medicamente	200401	37,30		37,30		3,93	13,18	8,00	12,19
58	Materiale sanitare	200402	3,15		3,15			1,50		1,65
61	Bunuri de natura obiectelor de inventar (cod 20.05.01+20.05.03+20.05.30)	2005	301,20		301,20		30,70	48,19	118,00	104,31
62	Uniforme și echipament	200501	1,50		1,50		1,50			
63	Lenjerie și accesorii de pat	200503	10,00		10,00				10,00	
64	Alte obiecte de inventar	200530	289,70		289,70		29,20	48,19	108,00	104,31
65	Deplasări, detașări, transferări (cod 20.06.01+20.06.02)	2006	139,13		139,13		24,63	49,60	30,60	34,30
66	Deplasări interne, detașări, transferări	200601	125,13		125,13		24,63	39,60	27,60	33,30
67	Deplasări în străinătate	200602	14,00		14,00			10,00	3,00	1,00
68	Materiale de laborator	2009	2,00		2,00			2,00		
70	Carti, publicații și materiale documentare	2011	12,00		12,00		3,00	3,00	6,00	
71	Consultanță și expertiză	2012	24,40		24,40		14,10	0,50	4,80	5,00
72	Pregătire profesională	2013	50,00		50,00		4,00	19,50	17,20	9,30
73	Protecția muncii	2014	27,00		27,00		1,50	6,50	8,50	10,60
87	Alte cheltuieli (cod 20.30.01 la 20.30.04+20.30.06+20.30.07+20.30.09+20.30.30)	2030	131,54		131,54		28,80	40,66	31,19	33,00
90	Chiriuri și asigurare non-viață	203003	4,00		4,00			3,00		1,00
91	Chiriuri	203004	15,00		15,00		2,50	3,75	3,75	5,00
92	Cheltuieli pentru achiziția de bunuri și servicii	203030	112,54		112,54		24,30	33,80	27,44	27,00



Nr. rd.	Denumirea indicatorilor	Cod	PREVEDERI ANUALE				PREVEDERI TRIMESTRIALE			
			Planificat	Influente +/-	Rectificat	din care credite bugetare destinate sferei plătitor rezidenți	Trim. I	Trim. II	Trim. III	Trim. IV
140	TITLUL IX ASISTENȚA SOCIALĂ (cod 57.02)	57	16.911,00		16.911,00		2.660,00	6.245,00	6.245,00	1.761,00
141	Ajutoare sociale (cod 57.02.01 la 57.02.04)	5702	16.911,00		16.911,00		2.660,00	6.245,00	6.245,00	1.761,00
142	Ajutoare sociale în numerar	570201	1.105,00		1.105,00		251,00	306,50	253,50	294,00
143	Ajutoare sociale în natură	570202	15.806,00		15.806,00		2.409,00	5.938,50	5.991,50	1.467,00
185	SECȚIUNEA DE DEZVOLTARE (cod 51+55+56+70+79+84+85)	D	51.233,39		51.233,39		294,00	12.854,10	23.213,00	15.172,29
262	TITLUL X Proiecte cu finanțare din fonduri externe nerambursabile aferente cadrului financiar 2014-2020 (cod 58.01 la 58.05+58.11+58.12+58.15+58.16+58.18+58.19+58.20)	58	44.258,29		44.258,29		4,00	9.200,00	19.882,00	15.172,29
263	Programe din Fondul European de Dezvoltare Regională (FEDR) (58.01.01 la 58.01.03)	5801	44.258,29		44.258,29		4,00	9.200,00	19.882,00	15.172,29
264	Finanțarea națională	580101	6.178,58		6.178,58		0,52	1.959,00	2.363,16	1.835,90
265	Finanțarea externă nerambursabilă	580102	34.156,56		34.156,56		3,40	6.567,00	15.582,20	12.003,96
266	Cheltuieli nerambursabile	580103	3.923,15		3.923,15		0,08	674,00	1.916,64	1.332,43
315	GHELTUIELI DE CAPITAL (cod 71+72+75)	70	6.975,10		6.975,10		290,00	3.354,10	3.331,00	
316	TITLUL XII ACTIVE NEFINANCIARE (cod 71.01 + 71.03)	71	6.975,10		6.975,10		290,00	3.354,10	3.331,00	
317	Active fixe (cod 71.01.01 la 71.01.03+71.01.30)	7101	6.917,20		6.917,20		290,00	3.296,20	3.351,00	
318	Construcții	710101	5.881,00		5.881,00		290,00	3.000,00	2.591,00	
319	Masini, echipamente și mijloace de transport	710102	256,50		256,50			256,50		
320	Mobilier, aparatură birou și alte active corporale	710103	116,00		116,00				116,00	
321	Alte active fixe	710130	663,70		663,70			39,70	624,00	
322	Alte active circulante aferente activelor fixe	7103	57,90		57,90			57,90		



- mii lei -

Nr. rd.	Denumirea indicatorilor	Cod	PREVEDERI ANUALE			PREVEDERI TRIMESTRIALE							
			Planificat	influențe +/-	Recalificat	Trim. I	Trim. II	Trim. III	Trim. IV				

P PRESEDINTE

ALIN TISE



Contrasemneaza
SECRETAR AL JUDEȚULUI
SIMONA GACI

Formular: 11/05

Capitolul 6602 6602 Sanatate

BUGETUL
PE TITLURI DE CHELTUIELI, ARTICOLE SI ALINEATE, PE ANUL 2019
(anexa nr. 11 la Hotărârea C.J.C. nr. 50/2019)

- mii lei -

Nr. rd.	Denumirea indicatorilor	Cod	PREVEDERILE ANUALE				PREVEDERILE TRIMESTRIALE			
			Planificat	Influente +/-	Rectificat	din care credite bugetare destinate sîngelui persoanelor rezidente	Trim. I	Trim. II	Trim. III	Trim. IV
1	TOTAL CHELTUIELI (SECTIUNEA DE FUNCTIONARE+SECTIUNEA DE DEZVOLTARE)		28.370,94	20,00	28.390,94		800,00	20.273,94	6.784,00	533,00
2	SECTIUNEA DE FUNCTIONARE (cod 01+79+85)	F	950,00		950,00			950,00		
3	CHELTUIELI CURENTE (cod 10+20+30+40+50+51SF+55SF+57+59)	01F	950,00		950,00			950,00		
116	TITLUL VI TRANSFERURI INTRE UNITATI ALE ADMINISTRATIEI PUBLICE (cod 51.01)	51F	950,00		950,00			950,00		
117	Transferuri curente (cod 51.01.01+51.01.03+51.01.05+51.01.14+51.01.15+51.01.24+51.01.26+51.01.31+51.01.39 + 51.01.48+51.01.49+51.01.60+51.01.61+51.01.64)	5101	950,00		950,00			950,00		
127	Transferuri din bugetele locale pentru finantarea cheltuiilor curente din domeniul sanatatii	510146	950,00		950,00			950,00		
119	SECTIUNEA DE DEZVOLTARE (cod 01+55+56+70+79+84+85)	D	27.420,94	20,00	27.440,94		800,00	19.323,94	6.784,00	533,00
166	TITLUL VI TRANSFERURI INTRE UNITATI ALE ADMINISTRATIEI PUBLICE (cod 51.02)	51D	21.225,50		21.225,50		559,00	14.682,50	6.984,00	
167	Transferuri de capital (cod 5102)	5102	21.225,50		21.225,50		559,00	14.682,50	5.984,00	



Handwritten signature

Nr. rd.	Denumirea indicatorilor	Cod	PREVEDERI ANUALE				PREVEDERI TRIMESTRIALE			
			Planificat	Influente +/-	Rectificat	din care credite bugetare destinate sîngerei peilor rezistenți	Trim. I	Trim. II	Trim. III	Trim. IV
189	51.02.12+51.02.28+51.02.29) Transferuri din bugetele locale pentru finanțarea cheltuielilor de capital din domeniul sănătății	510228	21.225,50		21.225,50		559,00	14.682,50	5.984,00	
262	TITLUL X Protecția cu finanțare din fonduri externe nerambursabile aferente cadrului financiar 2014-2020 (cod 58.01 la 58.05+58.11+58.12+58.16+58.16+5 8.30)	58	862,44		862,44		1,00	421,44	300,00	140,00
263	Programe din Fondul European de Dezvoltare Regională (FEDR) (58.01.01 la 58.01.03)	5801	862,44		862,44		1,00	421,44	300,00	140,00
264	Finanțarea națională	580101	45,27		45,27		0,13	19,97	6,97	18,20
265	Finanțarea externă nerambursabilă	580102	296,01		296,01		0,85	130,58	45,58	119,00
266	Creșterea reeligibile	580103	521,16		521,16		0,02	270,89	247,45	2,80
315	CHELTUIELI DE CAPITAL (cod 71+72+75)	70	5.333,00	20,00	5.353,00		240,00	4.220,00	500,00	393,00
316	TITLUL XII ACTIVE NEFINANCIARE (cod 71.01 + 71.03)	71	5.333,00	20,00	5.353,00		240,00	4.220,00	500,00	393,00
317	Active fixe (cod 71.01.01 la 71.01.03+71.01.30)	7101	5.333,00	20,00	5.353,00		240,00	4.220,00	500,00	393,00
319	Masini, echipamente si mijloace de transport	710102	5.333,00	20,00	5.353,00		240,00	4.220,00	500,00	393,00



Nr. rd.	Denumirea indicatorilor	Cod	PREVEDERI ANUALE			PREVEDERI TRIMESTRIALE				
			Planificat	Influenta +/-	Rectificat	Trim. I	Trim. II	Trim. III	Trim. IV	

din care credite
bugetare deschise
singurii platitor
resizate

P PRESEDINTE

ALIN TISE



Contrasemneaza
SECRETAR AL JUDETELULUI
SIMONA GACI

Simona Gaci

Handwritten mark


Formular: 11/05

BUGETUL
PE TITLURI DE CHELTUIELI, ARTICOLE SI ALINEATE, PE ANUL 2019
(anexa nr. 18 la Hotararea C.J.C. nr. 50/2019)

Capitolul 6702 6702 Cultura, recreere si religie

- mii lei -

Nr. rd.	Denumirea indicatorilor	Cod	PREVEDERI ANUALE				PREVEDERI TRIMESTRIALE			
			Planificat	Influenta +/-	Rectificat	din care credite bugetare destinate stingerii platilor restante	Trim. I	Trim. II	Trim. III	Trim. IV
1	TOTAL CHELTUIELI (SECTIUNEA DE FUNCTIONARE+SECTIUNEA DE DEZVOLTARE)		96.615,57	2.300,00	100.615,57		19.364,64	32.217,94	27.621,65	21.411,34
2	SECTIUNEA DE FUNCTIONARE (cod 01+79+85)	F	83.314,90		83.314,90		17.947,64	23.539,64	22.326,83	19.600,79
3	CHELTUIELI CURENTE (cod 10+20+30+40+50+51SF+55SF+57+59)	01F	83.314,90		83.314,90		17.947,64	23.539,64	22.326,83	19.500,79
116	TITLUL VI TRANSFERURI INTRE UNITATI ALE ADMINISTRATIEI PUBLICE (cod 51.01)	51F	58.994,90		58.994,90		13.196,64	17.576,64	14.665,83	13.553,79
117	Transferuri curente (cod 51.01.01+51.01.03+51.01.05+51.01.14+51.01.16+51.01.24+51.01.26+51.01.31+51.01.39 + 51.01.46+51.01.48+51.01.60+51.01.61+51.01.64)	5101	58.994,90		58.994,90		13.196,64	17.576,64	14.665,83	13.553,79
118	Transferuri catre institutii publice	510101	58.994,90		58.994,90		13.196,64	17.576,64	14.665,83	13.553,79
147	TITLUL X ALTE CHELTUIELI (cod 69.01 + 69.02 + 69.08 +69.11 +69.12 +69.15 +69.17 +69.20+69.22 +69.25 +69.29+69.35+69.40+69.41)	69	24.320,00		24.320,00		4.761,00	5.981,00	7.661,00	5.947,00
151	Asociatii si fundatii	6901								
		6911	3.100,00		3.100,00			900,00	1.700,00	500,00



Nr. rd.	Denumirea indicatorilor	Cod	PREVEDERI ANUALE				PREVEDERI TRIMESTRIALE			
			Planificat	Influenta +/-	Rectificat	în case credite bugetare destinate salariați plășilor necesare	Trim. I	Trim. II	Trim. III	Trim. IV
152	Sustinerea cuștelor	5912	2.200,00		2.200,00		300,00	1.200,00	700,00	
153	Contribuții la salarizarea personalului neclerical	5915	19.020,00		19.020,00		4.761,00	4.761,00	4.747,00	
186	SECȚIUNEA DE DEZVOLTARE (cod 51+56+58+70+79+94+95)	D	15.300,67	2.000,00	17.300,67		1.417,00	6.294,82	1.910,55	
186	TITLUL VI TRANSFERURI ÎN TRE UNITĂȚI ALE ADMINISTRAȚIEI PUBLICE (cod 51.02)	61D	5.977,12		5.977,12		670,00	1.878,82	1.250,00	
187	Transferuri de capital (cod 51.02.12+51.02.20+51.02.29)	6102	5.977,12		5.977,12		670,00	1.878,82	1.250,00	
188	Transferuri pentru finanțarea investițiilor la spitale	510212								
190	Alte transferuri de capital către instituții publice	510229	5.977,12		5.977,12		670,00	1.878,82	1.250,00	
262	TITLUL X Proiecte cu finanțare din fonduri externe nerambursabile aferente cadrului financiar 2014-2020 (cod 68.01 la 68.05+68.11+68.12+68.15+68.16+58.30)	68	7.407,55	2.000,00	9.407,55		747,00	3.000,00	660,55	
263	Programa din Fondul European de Dezvoltare Regională (FEDR) (68.01.01 la 68.01.03)	6801	7.407,55	2.000,00	9.407,55		747,00	3.000,00	660,55	
264	Finanțarea națională	680101	854,16		854,16		97,11	335,59	86,87	
265	Finanțarea externă nerambursabilă	680102	5.584,92		5.584,92		634,95	2.194,25	561,47	
266	Cheltuieli eligibile	680103	968,47	2.000,00	2.968,47		14,94	470,16	13,21	
315	CHELTUIELI DE CAPITAL (cod 71+72+76)	70	1.916,00		1.916,00			416,00		
316	TITLUL XII ACTIVE NEFINANCIARE (cod 71.01 + 71.03)	71	1.916,00		1.916,00			416,00		
317	Active fixe (cod 71.01.01 la 71.01.03+71.01.30)	7101	1.916,00		1.916,00			416,00		
318	Construcții	710101								
	Active fixe	710130	1.916,00		1.916,00			416,00		



Nr. rd.	Denumirea indicatorilor	Cod	PREVEDERI ANUALE			PREVEDERI TRIMESTRIALE			
			Planificat	Infuente +/-	Rectificat	din care creditul bugetar destinat salarilor pentru rezidenta	Trim. I	Trim. II	Trim. III

P PRESEDINTE

ALIN TISE



Contrasemneaza
SECRETAR AL JUDETELUI
SIMONA GACI

ROMANIA
JUDETUL CLUJ
CONSILIUL JUDETEAN

Anexa nr. 10
la Hotararea nr. 91 /2019

Formular: 11/05

BUGETUL
PE TITLURI DE CHELTUIELI, ARTICOLE SI ALINEATE, PE ANUL 2019
(anexa nr. 14 la Hotararea C.J.C. nr. 50/2019)

Capitolul 7002 7002 Locuinte, servicii si dezvoltare publica

- mil lei -

Nr. rd.	Denumirea indicatorilor	Cod	PREVEDERI ANUALE				PREVEDERI TRIMESTRIALE			
			Planificat	Influenta +/-	Rectificat	cu care credito bugetara desfasoara stingerii platilor restante	Trim. I	Trim. II	Trim. III	Trim. IV
1	TOTAL CHELTUIELI (SECTIUNEA DE FUNCTIONARE+SECTIUNEA DE DEZVOLTARE)		30.065,91	-2.000,00	28.065,91		2.253,00	4.752,50	9.998,00	11.062,41
2	SECTIUNEA DE FUNCTIONARE (cod 01+79+85)	F	7.990,00		7.990,00		1.998,00	1.998,00	1.998,00	1.996,00
3	CHELTUIELI CURENTE (cod 10+20+30+40+60+51SF+55SF+57+59)	01F	7.990,00		7.990,00		1.998,00	1.998,00	1.998,00	1.996,00
132	TITLUL VII ALTE TRANSFERURI (cod 55.01+ 55.02)	55F	7.990,00		7.990,00		1.998,00	1.998,00	1.998,00	1.996,00
133	A. Transferuri interne (cod 55.01.18+ 55.01.83+55.01.65)	5501F	7.990,00		7.990,00		1.998,00	1.998,00	1.998,00	1.996,00
134	Alte transferuri curente interne	550118								
136	Suma reprezentând contributia unitatilor administrativ-teritoriale la Fondul IUD	550185	7.990,00		7.990,00		1.998,00	1.998,00	1.998,00	1.996,00
185	SECTIUNEA DE DEZVOLTARE (cod 51+55+56+70+79+84+85)	D	22.075,91	-2.000,00	20.075,91		255,00	2.754,50	8.000,00	9.066,41
262	TITLUL X Protecte cu finantare din veniturile externe	56	35,76		35,76			6,00		29,76
271	Programa 511 Fondul de	5803	35,76		35,76			6,00		29,76



Hotar

- mii lei -

Nr. rd.	Denumirea indicatorilor	Cod	PREVEDERI ANUALE				PREVEDERI TRIMESTRIALE						
			Planificat	Influente +/-	Rectificat	cu care credito bugetare destinate atrageri pentru restante	Trim. I	Trim. II	Trim. III	Trim. IV			
	Coazune (FC) (68.03.01 la 58.03.03)												
274	Cheuturile neeligibile	580303	35,76		35,76					8,00			29,76
315	CHELTUIELI DE CAPITAL (cod 71+72+75)	70	22.040,15	-2.000,00	20.040,15			255,00		2.748,50		8.000,00	9.036,65
316	TITLUL XII ACTIVE NEFINANCIARE (cod 71.01 + 71.03)	71	22.040,15	-2.000,00	20.040,15			255,00		2.748,50		8.000,00	9.036,65
317	Active fixe (cod 71.01.01 la 71.01.03+71.01.30)	7101	22.040,15	-2.000,00	20.040,15			255,00		2.748,50		8.000,00	9.036,65
318	Construcții	710101											
321	Alte active fixe	710130	22.040,15	-2.000,00	20.040,15			255,00		2.748,50		8.000,00	9.036,65

P PRESEDINTE

ALIN TISE



Contrasemneaza
SECRETAR AL JUDEȚULUI
SIMONA GACI

Formular: 11/05

**BUGETUL
PE TITLURI DE CHELTUIELI, ARTICOLE SI ALINEATE, PE ANUL 2019
(anexa nr. 18 la Hotararea C.J.C. nr. 50/2019)**

Capitolul 8402 8402 Transporturi

- mii lei -

Nr. rd.	Denumirea indicatorilor	Cod	PREVEDERI ANUALE					PREVEDERI TRIMESTRIALE			
			Planificat	Influente +/-	Rectificat	din care credite bugetare destinate stagerii profesor asistente	Trim. I	Trim. II	Trim. III	Trim. IV	
1	TOTAL CHELTUIELI (SECTIUNEA DE FUNCTIONARE+SECTIUNEA DE DEZVOLTARE)		336.819,22	2.048,62	338.867,84		19.913,00	134.790,44	113.428,90	70.846,50	
2	SECTIUNEA DE FUNCTIONARE (cod 01+79+86)	F	63.272,00	2.048,62	65.320,62		15.455,00	13.048,62	21.817,00	15.000,00	
3	CHELTUIELI CURENTE (cod 10+20+30+40+50+51SF+55SF+57+59)	01F	63.272,00	2.048,62	65.320,62		15.455,00	13.048,62	21.817,00	15.000,00	
40	TITLUL II BUNURI SI SERVICII (cod 20.01 la 20.06+20.09 la 20.16+20.18 la 20.25+20.27+20.30)	20	61.000,00	2.048,62	63.048,62		15.000,00	12.048,62	21.000,00	15.000,00	
41	Bunuri si servicii (cod 20.01.01 la 20.01.09+20.01.30)	2001									
42	Furnituri de birou	200101									
87	Alte cheltuieli (cod 20.30.01 la 20.30.04+20.30.06+20.30.07+20.30.09+20.30.30)	2030	61.000,00	2.048,62	63.048,62		15.000,00	12.048,62	21.000,00	15.000,00	
95	Alte cheltuieli cu bunuri si servicii	203030	61.000,00	2.048,62	63.048,62		15.000,00	12.048,62	21.000,00	15.000,00	
96	TITLUL III DOBANZI (cod 30.01 la 30.03)	30	2.272,00		2.272,00		455,00	1.000,00	817,00		
97	Dobanzi aferente datoriei publice interne (cod 30.01.01+30.01.02)	3001	2.272,00		2.272,00		455,00	1.000,00	817,00		
	Dobanzi aferente datoriei publice externe	300101	2.272,00		2.272,00		455,00	1.000,00	817,00		



Nr. rd.	Denumirea indicatorilor	Cod	PREVEDERI ANUALE				PREVEDERI TRIMESTRIALE			
			Planificat	Influenta +/-	Rectificat	din care credite bugetare destinate singurii platitori rezidenți	Trim. I	Trim. II	Trim. III	Trim. IV
185	SECTIUNEA DE DEZVOLTARE (cod 51+55+56+70+79+84+85)	D	273.647,22		273.647,22		4.458,00	121.731,82	91.611,90	55.845,50
262	TITLUL X Proiecte cu finantare din fonduri externe nerambursabile aferente cadrului financiar 2014-2020 (cod 58.01 la 58.06+58.11+58.12+58.15+58.16+58.30)	58	246.647,22		246.647,22		1.758,00	111.731,82	81.611,90	51.545,50
263	Programe din Fondul European de Dezvoltare Regionala (FEDR) (58.01.01 la 58.01.03)	5801	246.647,22		246.647,22		1.758,00	111.731,82	81.611,90	51.545,50
264	Finantarea nationala	580101	29.928,54		29.928,54		155,69	13.439,70	9.632,25	6.700,90
265	Finantarea externa nerambursabila	580102	196.102,60		196.102,60		1.372,35	87.936,52	62.980,07	43.813,65
266	Cheltuieli neeligibile	580103	20.616,08		20.616,08		229,96	10.355,60	8.999,58	1.030,94
315	CHELTUIELI DE CAPITAL (cod 71+72+75)	70	27.000,00		27.000,00		2.700,00	10.000,00	10.000,00	4.300,00
316	TITLUL XII ACTIVE NEFINANCIARE (cod 71.01 + 71.03)	71	27.000,00		27.000,00		2.700,00	10.000,00	10.000,00	4.300,00
317	Active fixe (cod 71.01.01 la 71.01.03+71.01.30)	7101	27.000,00		27.000,00		2.700,00	10.000,00	10.000,00	4.300,00
318	Construcții	710101	27.000,00		27.000,00		2.700,00	10.000,00	10.000,00	4.300,00



Nr. rd.	Denumirea indicatorilor	Cod	PREVEDERI ANUALE			PREVEDERI TRIMESTRIALE			
			Planificat	Influenta +/-	Rectificat	Trim. I	Trim. II	Trim. III	Trim. IV

P PRESEDINTE

ALIN TISE



Contrasemnare
SECRETAR AL JUDETELUI


SIMONA GACI

**BUGETUL INSTITUȚIILOR PUBLICE ȘI ACTIVITĂȚILOR FINANȚATE INTEGRAL SAU PARȚIAL DIN VENITURI
PROPRII PE ANUL 2019**

(anexa nr. 20 la Hotărârea C.J.C. nr.50/2019)

mii lei

Nr. crt.	Indicatori/Ordonatori de credite	Cod	TOTAL BVC APROBAT 2019	INFLUENȚE BUGET LOCAL	INFLUENȚE VENITURI PROPRII	INFLUENȚE PROIECTE FEN	TOTAL BVC RECTIFICAT 2019
1	Buget local		89.095,02				89.095,02
2	Venituri proprii		439.048,36		5,72		439.054,08
3	Excedent 31.12.2018		46.583,04				46.583,04
4	Proiecte cu finanțare din FEN aferente cadrului financiar 2014-2020		11.884,67			1.417,71	13.302,38
5	Total venituri		586.611,09	0,00	5,72	1.417,71	588.034,52
6	Total cheltuieli, din care:	50 10	586.611,09	0,00	5,72	1.417,71	588.034,52
7	Cheltuieli de personal	10	338.731,42				338.731,42
8	Cap 54.10 Alte servicii publice generale	54 10	4.298,03				4.298,03
9	Direcția Județeană Evidența Persoanelor	54 10	4.298,03				4.298,03
10	Cap 66.10 Sănătate, total din care:	66 10	503.484,19		5,72		503.489,91
11	Cheltuieli de personal	10	340.364,42				340.364,42
12	Bunuri și servicii	20	121.853,05		5,72		121.858,77
13	Transf între unități ale admin.publice-cheltuieli curente	51	450,00				450,00
14	Sume aferente persoanelor cu handicap neîncadrate	59	1.999,00				1.999,00
15	Proiecte cu finanțare din FEN aferente cadrului financiar 2014-2020	58	10.302,38				10.302,38
16	Cheltuieli de capital	70	28.515,34				28.515,34
17	Spitalul Clinic de Recuperare	66 10	104.476,31				104.476,31
18	Cheltuieli de personal	10	72.881,27				72.881,27
19	Bunuri și servicii	20	21.505,54				21.505,54
20	Sume aferente persoanelor cu handicap neîncadrate	59	290,00				290,00
21	Cheltuieli de capital	70	9.799,50				9.799,50
22	Spitalul Clinic de Urgență Copii	66 10	184.403,40				184.403,40
23	Cheltuieli de personal	10	115.911,75				115.911,75
24	Bunuri și servicii	20	60.327,75				60.327,75
25	Sume aferente persoanelor cu handicap neîncadrate	59	780,00				780,00
26	Transf între unități ale admin.publice-cheltuieli curente	51	450,00				450,00
27	Proiecte cu finanțare din FEN aferente cadrului financiar 2014-2020	58	1.002,38				1.002,38
28	Cheltuieli de capital	70	5.931,52				5.931,52



29	Spitalul Clinic de Pneumoftziologie "Leon Daniello"	66 10	65.682,48			65.682,48
30	Cheltuleli de personal	10	50.721,37			50.721,37
31	Bunuri și servicii	20	10.000,00			10.000,00
32	Sume aferente persoanelor cu handicap nefncadrate	59	396,00			396,00
33	Cheltuieli de capital	70	4.565,11			4.565,11
34	Spitalul Clinic de Infecțioase	66 10	129.921,00			129.921,00
35	Cheltuleli de personal	10	86.441,69			86.441,69
36	Bunuri și servicii	20	27.000,31			27.000,31
37	Sume aferente persoanelor cu handicap nefncadrate	59	379,00			379,00
38	Proiecte cu finanțare din FEN aferente cadrului financiar 2014-2020	58	9.300,00			9.300,00
39	Cheltuieli de capital	70	6.800,00			6.800,00
40	Spitalul de Boli Psihice Cronice Borșa	66 10	19.001,00	5,72		19.006,72
41	Cheltuieli de personal	10	14.408,34			14.408,34
42	Bunuri și servicii	20	3.019,45	5,72		3.025,17
43	Sume aferente persoanelor cu handicap nefncadrate	59	154,00			154,00
44	Cheltuieli de capital	70	1.419,21			1.419,21
45	Cap 65.10 Învățământ	65 10	58,63			58,63
46	Grup Școlar "SAMUS"	65 10	58,63			58,63
47	Cap.67 10 Cultură, Recreere, Religie, total, din care:	67 10	69.569,95		1.417,71	70.987,66
48	Filarmonica de Stat Transilvania	67 10	32.019,00			32.019,00
49	Teatrul de Păpuși "Puck"	67 10	6.201,00			6.201,00
50	Muzeul de Artă	67 10	6.957,99			6.957,99
51	Muzeul Etnografic al Transilvaniei	67 10	6.768,85		1.417,71	8.186,56
52	Muzeul Memorial "Octavian Goga" Clucea	67 10	1.775,40			1.775,40
53	Centrul Județean pentru Conservarea și Promovarea Culturii Tradiționale	67 10	2.616,85			2.616,85
54	Școala de Artă "Tudor Jarda"	67 10	3.600,65			3.600,65
55	Revista de cultură "Tribuna"	67 10	1.206,78			1.206,78
56	Revista de cultură Művelődés	67 10	391,90			391,90
57	Biblioteca Județeană O.Goga	67 10	8.031,53			8.031,53
58	Cap.80 10 Acțiuni generale economice	80 10	9.200,29			9.200,29
59	Bunuri și servicii	80 20	6.200,29			6.200,29
60	Cheltuieli de capital	80 70	3.000,00			3.000,00

p. PREȘEDINTE

ALIN TIȘE



Contrasemnează:

SECRETAR AL JUDEȚULUI


SIMONA GACI

BUGETE FINANTATE INTEGRAL SAU PARTIAL DIN VENITURI PROPRIL PE ANUL 2019

(anexa nr. 21 la Hotararea C.J.C. nr. 50/2019)

- mil lei -

Cod	Denumire indicator	PREVEDERILE ANUALE				PREVEDERILE TRIMESTRIALE			
		Program 2019...	Influente +/-	Program 2019...	din care credito bugetare destinate surselor proprii restante	Trim. I	Trim. II	Trim. III	Trim. IV
000110	TOTAL VENITURI (cod 00.02+00.15+00.16+00.17+45.10+46.10+48.10)	540.028,06	1.423,43	541.451,48		124.039,79	153.704,44	135.752,71	127.864,64
0002	I. VENITURI CURENTE (cod 00.03+00.12)	311.208,69	5,72	311.214,41		75.720,45	79.997,99	78.409,21	77.099,76
0012	C. VENITURI NEFISCALE (cod 00.13+00.14)	311.208,69	5,72	311.214,41		75.720,45	79.997,99	78.409,21	77.099,76
0013	C1. VENITURI DIN PROPRIETATE (cod 30.10+31.10)	3.234,01		3.234,01		1.074,80	1.221,20	780,71	157,30
3010	Venituri din proprietate (cod 30.10.05+30.10.08+30.10.09+30.10.50)	3.234,01		3.234,01		1.074,80	1.221,20	780,71	157,30
301005	Venituri din concesiuni si inchirieri (cod 30.10.05.30)	3.230,01		3.230,01		1.074,80	1.219,20	779,71	156,30
30100530	Alte venituri din concesiuni si inchirieri de catre institutiile publice	3.230,01		3.230,01		1.074,80	1.219,20	779,71	156,30
301050	Alte venituri din proprietate	4,00		4,00			2,00	1,00	1,00
0014	C2. VANZARI DE BUNURI SI SERVICII (cod 33.10+34.10+35.10+36.10+37.10)	307.974,96	5,72	307.980,68		74.645,65	78.776,79	77.025,50	78.932,46
3310	Venituri din prestari de servicii si alte activitati (cod 33.10.05+33.10.08+33.10.09+33.10.13+33.10.14+33.10.16+33.10.17+33.10.19+33.10.20+33.10.21+33.10.30 la 33.10.32+33.10.50)	302.923,49		302.923,49		74.486,46	78.921,07	75.448,50	75.467,46
331008	Venituri din prestari de servicii	3.688,00		3.688,00		894,00	920,00	924,00	850,00
331016	Venituri din valorificarea produselor obtinute din activitatea proprie sau anexa	5,70		5,70		1,70	2,00	1,00	1,00
331019	Venituri din serbari si spectacole scolare, manifestari culturale, artistice si sportive	779,00		779,00		192,00	154,00	110,00	323,00
331020	Venituri din cerastare	190,00		190,00		52,50	42,50	47,50	47,50
331021	Venituri din contractele incheiate cu casele de asigurari sociale de sanatate	184.117,63		184.117,63		47.731,83	45.942,00	44.768,00	45.696,00
331030	Venituri din contractele incheiate cu directiile de sanatate publica din sume alocate de la bugetul de stat	104.662,00		104.662,00		25.292,00	28.844,00	28.363,00	28.203,00
331031	Venituri din contractele incheiate cu directiile de sanatate publica din sume alocate din veniturile proprii ale Ministerului Sanatatii	7.703,96		7.703,96			2.700,00	3.000,00	2.003,96
331036	Alte venituri din prestari de servicii si alte activitati	1.177,00		1.177,00		352,43	316,57	255,00	253,00



Cod	Denumire indicator	PREVEDERI ANUALE				PREVEDERI TRIMESTRIALE			
		Program 2019...	Influențe +/-	Program 2019...	din case credito bugetare destinate sfârșirii plăților restante	Trim. I	Trim. II	Trim. III	Trim. IV
3610	Diverse venituri (cod 36.10.04+36.10.50)	5.618,00		5.618,00		126,00	1.850,00	2.177,00	1.466,00
361050	Alte venituri	5.618,00		5.618,00		126,00	1.850,00	2.177,00	1.466,00
3710	Transferuri voluntare, altele decât subvențiile (cod 37.10.01 + 37.10.03 + 37.10.04 + 37.10.50)	33,19	5,72	38,91		33,19	5,72		
371001	Donatii si sponsorizari	33,19	5,72	38,91		33,19	5,72		
371003	Varsaminte din seciunea de functionare pentru finantarea sectiunii de dezvoltare a bugetului local(cu semnul minus)	-5.159,27		-5.159,27		-259,56	-1.600,00	-1.929,71	-1.470,00
371004	Varsaminte din seciunea de functionare	5.159,27		5.159,27		259,56	1.500,00	1.929,71	1.470,00
0015	II. VENITURI DIN CAPITAL (cod 39.10)	12,80		12,80		3,70	3,60	3,60	1,80
3910	Venituri din valorificarea unor bunuri (cod 39.10.01+39.10.50)	12,80		12,80		3,70	3,60	3,60	1,80
391050	Alte venituri din valorificarea unor bunuri	12,80		12,80		3,70	3,60	3,60	1,80
0017	IV. SUBVENTII (cod 00.18)	218.728,31	184,30	218.912,61		45.789,91	70.329,94	54.635,64	48.156,92
0018	SUBVENTII DE LA ALTE NIVELE ALE ADMINISTRATIEI PUBLICE (cod 42.10+43.10)	218.728,31	184,30	218.912,61		45.789,91	70.329,94	54.635,64	48.156,92
4210	Subvenții de la bugetul de stat (cod 42.10.11+42.10.39+42.10.43+42.10.62+42.10.70)	1.806,42	184,30	1.990,72		403,56	739,47	430,66	417,04
421070	Subvenții de la bugetul de stat către instituții publice finanțate parțial sau integral din venituri proprii necesare susținerii derulării proiectelor finanțate din fonduri externe nerambursabile (FEN) postaderare afr. perioadei de programare 2014-2020	1.806,42	184,30	1.990,72		403,56	739,47	430,66	417,04
4310	SUBVENTII DE LA ALTE ADMINISTRATII (cod 43.10.09+43.10.10+43.10.14+43.10.15+43.10.16+43.10.17+43.10.19+43.10.31+43.10.33)	216.921,89		216.921,89		45.388,35	69.590,47	54.205,19	47.739,88
431009	Subvenții pentru instituții publice	63.273,90		63.273,90		14.266,44	18.850,89	15.716,13	14.437,64
431010	Subvenții din bugetele locale pentru finantarea cheltuielilor curente din domeniul sanatatii	750,00		750,00			560,00	200,00	
431014	Subvenții din bugetele locale pentru finantarea cheltuielilor de capital din domeniul sanatatii	18.064,24		18.064,24		559,00	14.665,24	2.850,00	
431019	Subvenții pentru institutiile publice destinate sectiunii de dezvoltare	5.981,12		5.981,12		670,00	2.182,30	1.878,82	1.250,00
431033	Subvenții din bugetul Fondului national unic de asigurari sociale de sanatate pentru acoperirea creșterilor salariale	128.852,63		128.852,63		29.890,91	33.362,24	33.657,24	32.062,24
431044	Alte sume primite de la UE (cod 46.10.04)	701,66		701,66			701,66		
431045	Alte sume primite din fonduri de la Uniunea Europeana pentru programele operationale finantate din cadrul financiar 2014-2020	701,66		701,66			701,66		
431046	Sume primite de la UE/alti donatori in contul platilor efectuate si prefinantari aferente cadrului financiar 2014-2020 (cod	9.376,69	1.233,41	10.610,00		2.525,73	2.761,25	2.707,06	2.615,98



Cod	Denumire indicator	PREVEDERI ANUALE					PREVEDERI TRIMESTRIALE						
		Program 2019...	Influenta +/-	Program 2018...	din care credite bugetare decontate stingerii platilor restante	Trim. I	Trim. II	Trim. III	Trim. IV				
	48.10.01 la cod 48.10.05+48.10.11+48.10.12+48.10.15+48.10.19												
481001	Fondul European de Dezvoltare Regionala (FEDR) (cod 48.10.01.01+48.10.01.02+48.10.01.03)	1.576,59	1.233,41	2.610,00		526,73	761,25	707,06		615,96			
48100101	Sume primite în contul platilor efectuate în anul curent	966,96	1.233,41	2.199,36		115,09	761,25	707,06		615,96			
48100102	Sume primite în contul platilor efectuate în anii anteriori	410,64		410,64		410,64							
481002	Fondul Social European (FSE) (cod 48.10.02.01+48.10.02.02+48.10.02.03)	8.000,00		8.000,00		2.000,00	2.000,00	2.000,00		2.000,00			2.000,00
48100201	Sume primite în contul platilor efectuate în anul curent	8.000,00		8.000,00		2.000,00	2.000,00	2.000,00		2.000,00			2.000,00
4910	TOTAL CHELTUIELI - SECTIUNEA DE FUNCTIONARE + SECTIUNEA DE DEZVOLTARE (cod 50.10+59.10+63.10+70.10+74.10+79.10)	586.611,09	1.423,43	588.034,52		139.580,59	175.915,79	145.843,30		128.694,84			
5010	Partea I-a SERVICII PUBLICE GENERALE (cod 51.10+ 54.10+55.10)	586.611,09	1.423,43	588.034,52		139.580,59	175.915,79	145.843,30		128.694,84			
5410	Alte servicii publice generale (cod 54.10.10+54.10.50)	4.298,03		4.298,03		1.073,60	1.263,28	1.055,30		865,85			
541010	Servicii publice comunitare de evidenta a persoanelor	4.298,03		4.298,03		1.073,60	1.263,28	1.055,30		865,85			
6510	Invatamant (cod 65.10.03+65.10.04+65.10.05+65.10.07+65.10.11+65.10.50)	58,63		58,63		10,00	26,13	10,00		12,50			
651007	Invatamant nedefinită prin nivel (COD 65.10.07.04)	58,63		58,63		10,00	26,13	10,00		12,50			
65100704	Invatamant special	58,63		58,63		10,00	26,13	10,00		12,50			
6610	Sanatate (cod 66.10.06+66.10.08+66.10.50)	503.484,19	5,72	503.489,91		122.332,08	150.036,91	122.806,79		106.312,13			
661006	Servicii medicale în unitati sanitare cu patenti (cod 66.10.06.01+66.10.06.03)	503.484,19	5,72	503.489,91		122.332,08	150.036,91	122.806,79		106.312,13			
66100601	Spitale generale	503.484,19	5,72	503.489,91		122.332,08	150.036,91	122.806,79		106.312,13			
6710	Cultura, recreere si religie (67.10.03+67.10.05+67.10.50)	69.569,95	1.417,71	70.987,66		15.290,91	21.623,47	17.868,21		16.084,07			
671003	Servicii culturale (cod 67.10.03.03 la cod 67.10.03.07+67.10.03.09 la cod 67.10.03.11+67.10.03.14+67.10.03.15+67.10.03.30)	61.538,42	1.417,71	62.956,13		13.642,29	19.023,56	15.843,21		14.447,07			
67100303	Muzee	15.502,24	1.417,71	16.919,95		3.238,69	5.305,88	4.449,63		3.924,75			
67100304	Instituti publice de spectacole si concerte	36.220,00		36.220,00		8.721,00	11.229,30	9.359,20		8.910,50			
67100306	Scoala populare de arta si meserii	3.600,65		3.600,65		611,10	1.202,13	875,68		711,74			
67100310	Presa	1.598,68		1.598,68		330,00	495,10	484,00		269,58			
67100330	Alte servicii culturale	2.616,95		2.616,95		540,50	791,15	674,70		610,50			
671005	Alte servicii în domeniile culturii, recreerii si religiei	8.031,53		8.031,53		1.848,62	2.569,91	2.146,00		1.637,00			
8010	Activitati generale economice, comerciale si de munca (cod	9.200,29		9.200,29		874,00	2.946,00	3.690,00		1.400,29			



adresa

Cod	Denumire indicator	PREVEDERI ANUALE				PREVEDERI TRIMESTRIALE			
		Program 2019...	Influente +/-	Program 2019...	din care contin bugetare dintr-un singur plan financiar	Trim. I	Trim. II	Trim. III	Trim. IV
80.10.01)									
801001	Actiuni generale economice si comerciale (cod 80.10.01.30)	9.200,29		9.200,29		974,00	2.946,00	3.960,00	1.400,29
80100130	Alte cheltuieli pentru actiuni generale economice si comerciale	9.200,29		9.200,29		974,00	2.946,00	3.960,00	1.400,29
9910	DEFICIT *) 99.10.96 + 99.10.97	46.583,04		46.583,04		15.540,80	22.121,35	10.090,59	-1.168,70
991097	Deficitul sectiunii de dezvoltare	8.776,87		8.776,87		-2.094,70	3.792,17	4.366,30	2.693,10
000110	VENTURILE SECTIUNII DE FUNCTIONARE (cod 00.02+00.16+00.17)	498.625,95	5,72	498.631,67		119.618,24	191.250,92	125.952,87	122.108,64
0002	I. VENITURI CURENTE (cod 00.03+00.12)	306.049,42	5,72	306.055,14		75.460,89	78.497,99	75.478,50	75.619,76
0012	C. VENITURI NEFISCALE (cod 00.13+00.14)	306.049,42	5,72	306.055,14		75.460,89	78.497,99	75.478,50	75.619,76
0013	C1. VENITURI DIN PROPRIETATE (cod 30.10+31.10)	3.234,01		3.234,01		1.074,80	1.221,20	760,71	157,30
3010	Venituri din proprietate (cod 30.10.05+30.10.09+30.10.50)	3.234,01		3.234,01		1.074,80	1.221,20	760,71	157,30
301005	Venituri din concesiuni si inchirieri (cod 30.10.05.30)	3.230,01		3.230,01		1.074,80	1.219,20	779,71	156,30
30100530	Alte venituri din concesiuni si inchirieri de catre institutiile publice	3.230,01		3.230,01		1.074,80	1.219,20	779,71	156,30
301050	Alte venituri din proprietate	4,00		4,00			2,00	1,00	1,00
0014	C2. VANZARI DE BUNURI SI SERVICII (cod 33.10+34.10+35.10+36.10+37.10)	302.815,41	5,72	302.821,13		74.366,09	77.276,79	75.665,79	75.462,46
3310	Venituri din prestari de servicii si alte activitati (cod 33.10.05 + 33.10.08 + 33.10.09 + 33.10.13 + 33.10.14 + 33.10.16 + 33.10.17 + 33.10.19 + 33.10.20 + 33.10.21 + 33.10.30 la 33.10.32 + 33.10.50)	302.323,49		302.323,49		74.486,46	76.921,07	75.448,50	75.467,46
331008	Venituri din prestari de servicii	3.688,00		3.688,00		864,00	920,00	924,00	960,00
331016	Venituri din valorificarea produselor obtinute din activitatea proprie sau anexa	5,70		5,70		1,70	2,00	1,00	1,00
331019	Venituri din serbari si spectacole scolare, manifestari culturale, artistice si sportive	779,00		779,00		192,00	154,00	110,00	323,00
331020	Venituri din cercetare	190,00		190,00		52,50	42,50	47,50	47,50
331021	Venituri din contractele incheiate cu casele de asigurari sociale de sanatate	184.117,63		184.117,63		47.731,83	45.942,00	44.756,00	45.688,00
331021	Venituri din contractele incheiate cu directiile de sanatate publica din surse alocate de la bugetul de stat	104.662,00		104.662,00		25.262,00	26.844,00	26.355,00	26.203,00
331031	Venituri din contractele incheiate cu directiile de sanatate publice din surse alocate de la bugetul propriu ale Ministerului Sanitatii	7.703,96		7.703,96			2.700,00	3.000,00	2.003,96
331031	Venituri din prestari de servicii si alte activitati	1.177,00		1.177,00		352,43	316,57	255,00	253,00



Chelaru

Cod	Denumire Indicator	PREVEDERI ANUALE				PREVEDERI TRIMESTRIALE			
		Program 2019...	Influente +/-	Program 2019...	din care credite bugetare destinate singurii posturi restante	Trim. I	Trim. II	Trim. III	Trim. IV
67100305	Scoli populare de arta si meserii	3.360,65		3.360,65		811,10	1.082,13	776,68	711,74
67100310	Prese	1.598,68		1.598,68		330,00	496,10	484,00	288,58
67100330	Alte servicii culturale	2.571,65		2.571,65		540,50	701,15	659,50	610,50
671050	Alte servicii in domeniile culturii, recreerii si religiei	7.533,23		7.533,23		1.848,62	2.371,61	1.876,00	1.837,00
8010	Actiuni generale economice, comerciale si de munca (cod 80.10.01)	6.200,29		6.200,29		874,00	2.446,00	1.780,00	1.100,29
801001	Actiuni generale economice si comerciale (cod 80.10.01.30)	6.200,29		6.200,29		874,00	2.446,00	1.780,00	1.100,29
80100130	Alte cheltuieli pentru actiuni generale economice si comerciale	6.200,29		6.200,29		874,00	2.446,00	1.780,00	1.100,29
9910	DEFICIT 1) 99.10.96	37.808,17		37.808,17		17.635,50	18.329,18	5.704,29	-3.862,80
991096	Deficitul sectiunii de functionare	37.808,17		37.808,17		17.635,50	18.329,18	5.704,29	-3.862,80
000110	VENITURILE SECTIUNII DE DEZVOLTARE (cod 00.02+00.16+00.17+45.10+46.10+48.10) - TOTAL	41.102,10	1.417,71	42.519,81		4.421,55	22.543,82	9.796,84	5.754,90
0002	I. VENITURI CURENTE (cod 00.12)	5.159,27		5.159,27		269,56	1.600,00	1.929,71	1.470,00
0012	C. VENITURI NEFISCALE (cod 00.14)	5.159,27		5.159,27		269,56	1.500,00	1.929,71	1.470,00
0014	C2. VANZARI DE BUNURI SI SERVICII (cod 36.10+37.10)	5.159,27		5.159,27		269,56	1.500,00	1.929,71	1.470,00
3710	Transferuri voluntare, altele decat subventiile (cod 37.10.04)	5.159,27		5.159,27		269,56	1.500,00	1.929,71	1.470,00
371004	Veramente din sectiunea de functionare	5.159,27		5.159,27		269,56	1.500,00	1.929,71	1.470,00
0015	II. VENITURI DIN CAPITAL (cod 39.10)	12,80		12,80		3,70	3,60	3,60	1,90
3910	Venituri din valorificarea unor bunuri (cod 39.10.01+39.10.50)	12,80		12,80		3,70	3,60	3,60	1,90
391050	Alte venituri din valorificarea unor bunuri	12,80		12,80		3,70	3,60	3,60	1,90
0017	IV. SUBVENTII (cod 00.18)	25.851,78	184,30	26.036,08		1.832,56	17.577,01	5.159,47	1.667,04
0018	SUBVENTII DE LA ALTE NIVELE ALE ADMINISTRATIEI PUBLICE (cod 42.10+43.10)	25.851,78	184,30	26.036,08		1.832,56	17.577,01	5.159,47	1.667,04
4210	Subventii de la bugetul de stat (cod 42.10.39+42.10.62+42.10.70)	1.806,42	184,30	1.990,72		403,56	739,47	430,65	417,04
421070	Subventii de la bugetul de stat catre institutii publice finantate partial sau integral din venit proprii necesare sustinerii derulării proiectelor finantate din fonduri externe nerambursabile (FEN) postaderare afr. perioadei de programare 201	1.806,42	184,30	1.990,72		403,56	739,47	430,65	417,04
4310	SUBVENTII DE LA ALTE ADMINISTRATII (cod 43.10.14+43.10.16+43.10.17+43.10.19+43.10.31)	24.045,36		24.045,36		1.229,00	16.837,54	4.728,82	1.260,00
431014	Subventii din bugetele locale pentru finantarea cheltuielilor de capital din domeniul sanatatii	18.064,24		18.064,24		559,00	14.655,24	2.860,00	
431014	Subventii pentru institutiile publice destinate sectiunii de dezvoltare	5.981,12		5.981,12		670,00	2.182,30	1.878,82	1.250,00



Handwritten signature or initials.

Cod	Denumire indicator	PREVEDERI ANUALE					PREVEDERI TRIMESTRIALE			
		Program 2019...	Influente +/-	Program 2019...	din care creditul bugetar destinat sfințării plăților restante	Trím. I	Trím. II	Trím. III	Trím. IV	
4610	Alte sume primite de la UE (cod 48.10.04)	701,66		701,66		701,66				
461004	Alte sume primite din fonduri de la Uniunea Europeană pentru programele operaționale finanțate din cadrul financiar 2014-2020	701,66		701,66		701,66				
4810	Sume primite de la UE/afili donatori în contul plăților efectuate și prefinanțări aferente cadrului financiar 2014-2020 (cod 48.10.01 la cod 48.10.05+48.10.11+48.10.12+48.10.15+48.10.19)	8.378,69	1.233,41	10.610,00		2.526,73	2.781,25	2.707,06	2.815,98	
481001	Fondul European de Dezvoltare Regională (FEDR) (cod 48.10.01.01+48.10.01.02+48.10.01.03)	1.376,69	1.233,41	2.610,00		525,73	781,25	707,06	815,98	
48100101	Sume primite în contul plăților efectuate în anul curent	986,95	1.233,41	2.199,36		115,09	781,25	707,06	816,96	
48100102	Sume primite în contul plăților efectuate în anii anteriori	410,64		410,64		410,64				
481002	Fondul Social European (FSE) (cod 48.10.02.01+48.10.02.02+48.10.02.03)	8.000,00		8.000,00		2.000,00	2.000,00	2.000,00	2.000,00	
48100201	Sume primite în contul plăților efectuate în anul curent	8.000,00		8.000,00		2.000,00	2.000,00	2.000,00	2.000,00	
4910	TOTAL CHELTUIELI - SECTIUNEA DE DEZVOLTARE (cod 50.10+59.10+63.10+70.10+74.10+79.10)	49.878,97	1.417,71	51.296,68		2.326,85	26.335,69	14.186,14	8.448,00	
5010	Partea I-a SERVICII PUBLICE GENERALE (cod 54.10)	49.878,97	1.417,71	51.296,68		2.326,85	26.335,69	14.186,14	8.448,00	
5410	Alte servicii publice generale (cod 54.10.10+54.10.50)	4,00		4,00		4,00	4,00			
541010	Servicii publice comunitare de evidență a persoanelor	4,00		4,00		4,00	4,00			
6610	Sanatale (cod 66.10.06+66.10.08+66.10.50)	38.817,72		38.817,72		918,00	22.414,11	9.294,61	6.190,00	
661006	Servicii medicale în unități sanitare cu paturi (cod 66.10.06.01+66.10.06.03)	38.817,72		38.817,72		918,00	22.414,11	9.294,61	6.190,00	
66100601	Spitale generale	38.817,72		38.817,72		918,00	22.414,11	9.294,61	6.190,00	
6710	Cultura, recreere și religie (67.10.03+67.10.05+67.10.50)	8.057,25	1.417,71	9.474,96		1.407,85	3.417,69	2.691,53	1.958,00	
671003	Servicii culturale (cod 67.10.03.03 la cod 67.10.03.07+67.10.03.09 la cod 67.10.03.11+67.10.03.14+67.10.03.15+67.10.03.30)	7.558,95	1.417,71	8.976,66		1.407,85	3.168,28	2.421,63	1.958,00	
67100303	Muzee	6.713,75	1.417,71	8.131,46		1.407,85	2.458,28	2.306,33	1.958,00	
6710030301	Instituti publice de spectacole și concerte	550,00		550,00			550,00			
6710030302	Scoți populare de arta și meezari	250,00		250,00			150,00	100,00		
6710030303	Alte servicii culturale	45,20		45,20			30,00	15,20		
6710030304	Alte servicii în domeniile culturii, recreerii și religiei	498,30		498,30			228,30	270,00		
6710030305	Servicii generale economice, comerciale și de muncă (cod 67.10.03.10)	3.000,00		3.000,00			500,00	2.200,00	300,00	



Handwritten signature or initials in the top right corner.

Cod	Denumire indicator	PREVEDERI ANUALE				PREVEDERI TRIMESTRIALE			
		Program 2019...	Influente +/-	Program 2019...	din care credite bugetare destinate stingerii platilor restante	Trim. I	Trim. II	Trim. III	Trim. IV
801001	Actiuni generale economice si comerciale (cod 80.10.01.30)	3.000,00		3.000,00		500,00		2.200,00	300,00
80100130	Alte cheltuieli pentru actiuni generale economice si comerciale	3.000,00		3.000,00		500,00		2.200,00	300,00
9910	DEFICIT 1) (99.10.97)	8.776,87		8.776,87		-2.094,70		4.366,30	2.689,10
991097	Deficitul sectiunii de dezvoltare	8.776,87		8.776,87		-2.094,70		4.366,30	2.689,10

1) Finantat din excedentul anilor precedenti

- Fiecare capitol, subcapitol si neregat de cheltuieli se detaliaza in mod corespunzator conform clasificatiei economice

P PRESEDINTE



ALIN TIS

Contrasemneaza
SECRETAR AL JUDEȚULUI
SIMONA GACI

Formular: 11/05

Capitolul 6610 6610 Sănătate

BUGETUL
PE TITLURI DE CHELTUIELI, ARTICOLE SI ALINEATE, PE ANUL 2019
(anexa 24 la Hotărârea C.J.C. nr. 50 /2019)

- mii lei -

Nr. rd.	Denumirea indicatorilor	Cod	PREVEDERI ANUALE				PREVEDERI TRIMESTRIALE			
			Planificat	Influente +/-	Rectificat	din care credite bugetare destinate singurii pensionari rezidenți	Trim. I	Trim. II	Trim. III	Trim. IV
1	TOTAL VENITURI (cod 00.02+00.15+00.16+00.17+45.10+46.10+48.10)	000110	459.153,74	5,72	459.159,46		106.941,83	128.530,68	114.211,34	109.475,61
2	I. VENITURI CURENTE (cod 00.03+00.12)	0002	301.171,69	5,72	301.177,41		74.163,22	76.642,22	75.275,50	75.096,47
8	C. VENITURI NEFISCALE (cod 00.13+00.14)	0012	301.171,69	5,72	301.177,41		74.163,22	76.642,22	75.275,50	75.096,47
9	C1. VENITURI DIN PROPRIETATE (cod 30.10+31.10)	0013	283,01		283,01		69,00	68,00	68,00	78,01
10	Venituri din proprietate (cod 30.10.05+30.10.08+30.10.09+30.10.50)	3010	283,01		283,01		69,00	68,00	68,00	78,01
11	Venituri din concesiuni si inchiriere (cod 30.10.05.30)	301005	283,01		283,01		69,00	68,00	68,00	78,01
12	Alte venituri din concesiuni si inchirieri de catre institutiile publice	30100530	283,01		283,01		69,00	68,00	68,00	78,01
20	C2. VANZARI DE BUNURI SI SERVICII (cod 33.10+34.10+35.10+36.10+37.10)	0014	300.888,68	5,72	300.894,40		74.094,22	76.574,22	75.207,50	75.018,46
21	Venituri din prestari de servicii si alte activitati (cod 33.10.05 + 33.10.06 + 33.10.08 + 33.10.13 + 33.10.14 + 33.10.16 + 33.10.17 + 33.10.18 + 33.10.20 + 33.10.21 + 33.10.30 la 33.10.50)	3310	300.835,49		300.835,49		74.056,03	76.563,50	75.202,50	75.013,46



Nr. rd.	Denumirea indicatorilor	Cod	PREVEDERI ANUALE				PREVEDERI TRIMESTRIALE			
			Planificat	Influente +/-	Rectificat	din care credite bugetare destinate singurii platitor rezidenți	Trim. I	Trim. II	Trim. III	Trim. IV
23	Venituri din prestari de servicii	331008	3.650,00		3.650,00		889,00	904,00	914,00	943,00
27	Venituri din valorificarea produselor obtinute din activitatea proprie sau anexa	331016	5,70		5,70		1,70	2,00	1,00	1,00
30	Venituri din cercetare	331020	190,00		190,00		52,50	42,50	47,50	47,50
31	Venituri din contractele incheiate cu casele de asigurari sociale de sanatate	331021	184.117,83		184.117,83		47.731,83	45.942,00	44.759,00	45.686,00
32	Venituri din contractele incheiate cu directiile de sanatate publica din sume alocate de la bugetul de stat	331030	104.662,00		104.662,00		25.262,00	26.944,00	28.353,00	26.203,00
33	Venituri din contractele incheiate cu directiile de sanatate publica din sume alocate din veniturile proprii ale Ministerului Sanatatii	331031	7.703,96		7.703,96			2.700,00	3.000,00	2.003,96
35	Alte venituri din prestari de servicii si alte activitati	331050	506,00		506,00		119,00	129,00	129,00	129,00
40	Diverse venituri (cod 36.10.04+36.10.50)	3610	20,00		20,00		5,00	5,00	5,00	5,00
42	Alte venituri	361050	20,00		20,00		5,00	5,00	5,00	5,00
43	Transferuri voluntare, altele decat subventiile (cod 37.10.01 + 37.10.03 + 37.10.04 + 37.10.50)	3710	33,19	5,72	38,91		33,19	5,72		
44	Donatii si sponsorizari	371001	33,19	5,72	38,91		33,19	5,72		
45	Varsaminte din sectiunea de functionare pentru finantarea sectiunii de dezvoltare a bugetului local(cu semnul minus)	371003	-3.296,00		-3.296,00			-1.000,00	-1.000,00	-1.296,00
46	Varsaminte din sectiunea de functionare	371004	3.296,00		3.296,00			1.000,00	1.000,00	1.296,00
48	III. VENITURI DIN CAPITAL (cod 39.10)	0015	12,80		12,80		3,70	3,60	3,60	1,90
49	Venituri din valorificarea unor bunuri	3910	12,80		12,80		3,70	3,60	3,60	1,90
51	Alte venituri din valorificarea unor bunuri	391050	12,80		12,80		3,70	3,60	3,60	1,90
57	IV. SUBVENȚII (cod 00.18)	0017	149.267,59		149.267,59		30.774,91	49.183,20	36.932,24	32.377,24
58	SUBVENȚII DE LA ALTE NIVELE DE ADMINISTRATIE PUBLICE	0018	149.267,59		149.267,59		30.774,91	49.183,20	36.932,24	32.377,24


Nota 2

Nr. rd.	Denumirea indicatorilor	Cod	PREVEDERI ANUALE				PREVEDERI TRIMESTRIALE			
			Planificat	Influențe +/-	Recușificat	din care profilul bugetare destinate salarizării personalului medical	Trim. I	Trim. II	Trim. III	Trim. IV
63	(cod 42.10+43.10) Subvenții de la bugetul de stat (cod 42.10.11+42.10.39+42.10.43+42.10.62+42.10.70)	4210	1.600,72		1.600,72		325,00	625,72	325,00	325,00
68	Subvenții de la bugetul de stat către instituții publice finanțate parțial sau integral din venituri proprii necesare susținerii derulării proiectelor finanțate din fonduri externe nerambursabile (FEN) postaderare perioadei de programare 2014-2020	421070	1.600,72		1.600,72		325,00	625,72	325,00	325,00
69	SUBVENȚII DE LA ALTE ADMINISTRATII (cod 43.10.09+43.10.10+43.10.14+43.10.15+43.10.16+43.10.17+43.10.18+43.10.31+43.10.33)	4310	147.686,87		147.686,87		30.449,91	48.557,48	36.607,24	32.052,24
71	Subvenții din bugetele locale pentru finanțarea cheltuielilor curente din domeniul sănătății	431010	750,00		750,00			550,00	200,00	
72	Subvenții din bugetele locale pentru finanțarea cheltuielilor de capital din domeniul sănătății	431014	18.064,24		18.064,24		559,00	14.655,24	2.850,00	
74	Sume din bugetul de stat către bugetele locale pentru finanțarea investițiilor în sănătate (cod 43.10.16.01+43.10.16.02+43.10.16.03)	431016								
77	Sume din bugetul de stat către bugetele locale pentru finanțarea altor investiții în sănătate	43101603								
78	Sume din veniturile proprii ale Ministerului Sănătății către bugetele locale pentru finanțarea investițiilor în sănătate (cod 43.10.17.01+43.10.17.02+43.10.17.03)	431017								
79	Sume din veniturile proprii ale Ministerului Sănătății către bugetele locale pentru finanțarea separării medicale și echipamentelor de urgență în urgența în sănătate	43101701								



Nr. rd.	Denumirea indicatorilor	Cod	PREVEDERI ANUALE				PREVEDERI TRIMESTRIALE			
			Planificat	Influenta +/-	Rectificat	din care credite bugetare destinate stingerii platilor restante	Trim. I	Trim. II	Trim. III	Trim. IV
84	Subvenții din bugetul Fondului national unic de asigurari sociale de sanatate pentru scopurile cresterilor salariale	431033	128.852,63		128.852,63		29.890,91	33.352,24	33.557,24	32.052,24
147	Alte sume primite de la UE (cod 48.10.04)	4610	701,66		701,66			701,66		
148	Alte sume primite din fonduri de la Uniunea Europeana pentru programela operationale finantate din cadrul financiar 2014-2020	461004	701,66		701,66			701,66		
149	Sume primite de la UE/falti donatori in contul platilor efectuate si prefinantari aferente cadrului financiar 2014-2020 (cod 48.10.01 la cod 48.10.05+48.10.11+48.10.12+48.10.15+48.10.19)	4810	8.000,00		8.000,00		2.000,00	2.000,00	2.000,00	2.000,00
154	Fondul Social European (FSE) (cod 48.10.02.01+48.10.02.02+48.10.02.03)	481002	8.000,00		8.000,00		2.000,00	2.000,00	2.000,00	2.000,00
155	Sume primite in contul platilor efectuate in anul curent	48100201	8.000,00		8.000,00		2.000,00	2.000,00	2.000,00	2.000,00
156	Sume primite in contul platilor efectuate in anii anteriori	48100202								
196	VENITURILE SECTIUNII DE FUNCTIONARE (cod 00.02+00.16+00.17)	000110	427.478,32	5,72	427.484,04		104.054,13	108.544,46	108.032,74	105.852,71
197	I. VENITURI CURENTE (cod 00.03+00.12)	0002	297.875,69	5,72	297.881,41		74.163,22	75.642,22	74.275,50	73.800,47
203	C. VENITURI NEFISCALE (cod 00.13+00.14)	0012	297.875,69	5,72	297.881,41		74.163,22	75.642,22	74.275,50	73.800,47
204	C1. VENITURI DIN PROPRIETATE (cod 30.10+31.10)	0013	283,01		283,01		68,00	68,00	68,00	78,01
205	Venituri din proprietate (cod 30.10.05+30.10.08+30.10.09+30.10.15)	3010	283,01		283,01		68,00	68,00	68,00	78,01
206	Venituri din concesiuni si inchirieri (cod 30.15+30.19+30.30)	301005	283,01		283,01		68,00	68,00	68,00	78,01
207	Alte venituri din concesiuni si	30100530	283,01		283,01		68,00	68,00	68,00	78,01



Nr. rd.	Denumirea indicatorilor	Cod	PREVEDERI ANUALE				PREVEDERI TRIMESTRIALE					
			Planificat	Influenta +/-	Rectificat	din care credite bugetare destinate salarilor pietilor restante	Trim. I	Trim. II	Trim. III	Trim. IV		
	inchirieri de catre institutiile publice											
215	C2. VANZARI DE BIJURURI SI SERVICII (cod 33.10+34.10+36.10+36.10+37.10)	0014	297.592,68	5,72	297.598,40		74.084,22	75.574,22	74.207,50	73.722,46		
216	Venituri din prestari de servicii si alte activitati (cod 33.10.05 + 33.10.08 + 33.10.09 + 33.10.13 + 33.10.14 + 33.10.16 + 33.10.17 + 33.10.19 + 33.10.20 + 33.10.21 + 33.10.30 la 33.10.32 + 33.10.50)	3310	300.835,49		300.835,49		74.056,03	76.563,50	75.202,50	75.013,46		
218	Venituri din prestari de servicii	331008	3.650,00		3.650,00		889,00	904,00	914,00	943,00		
222	Venituri din valorificarea produselor obtinute din activitatea proprie sau anexa	331016	5,70		5,70		1,70	2,00	1,00	1,00		
225	Venituri din cercetare	331020	190,00		190,00		52,50	42,50	47,50	47,50		
226	Venituri din contractele incheiate cu casele de asigurari sociale de sanatate	331021	184.117,83		184.117,83		47.731,83	45.942,00	44.758,00	45.896,00		
227	Venituri din contractele incheiate cu directiile de sanatate publica din sume alocate de la bugetul de stat	331030	104.662,00		104.662,00		25.262,00	26.844,00	26.363,00	26.203,00		
228	Venituri din contractele incheiate cu directiile de sanatate publica din sume alocate din veniturile proprii ale Ministerului Sanatatii	331031	7.703,96		7.703,96			2.700,00	3.000,00	2.003,96		
230	Alte venituri din prestari de servicii si alte activitati	331050	506,00		506,00		119,00	129,00	129,00	129,00		
235	Diverse venituri (cod 36.10.04+36.10.50)	3610	20,00		20,00		5,00	5,00	5,00	5,00		
237	Alte venituri	361050	20,00		20,00		5,00	5,00	5,00	5,00		
238	Transferuri voluntare, altele decat subventiile (cod 37.10.01+37.10.03+37.10.50)	3710	-3.262,81	5,72	-3.257,09		33,19	-994,28	-1.000,00	-1.296,00		
239	Donatii si sponsorizari	371001	33,19	5,72	38,91		33,19	5,72				
240	Versaminte din sectiunea de functionari pentru finantarea activitatii de dezvoltare a bugetului local (cu semnul minus)	371003	-3.296,00		-3.296,00			-1.000,00	-1.000,00	-1.296,00		



Nr. rd.	Denumirea indicatorilor	Cod	PREVEDERI ANUALE				PREVEDERI TRIMESTRIALE			
			Planificat	Influente +/-	Rectificat	din care credite bugetare destinate singurii pasilor rezidua	Trim. I	Trim. II	Trim. III	Trim. IV
249	IV. SUBVENTII (cod 00.18)	0017	129.602,63		129.602,63		29.890,91	33.902,24	33.757,24	32.052,24
250	SUBVENTII DE LA ALTE NIVELE ALE ADMINISTRATIEI PUBLICE (cod 42.10+43.10)	0018	129.602,63		129.602,63		29.890,91	33.902,24	33.757,24	32.052,24
254	SUBVENTII DE LA ALTE ADMINISTRATII (cod 43.10.09+43.10.10+43.10.15+43.10.33)	4310	129.602,63		129.602,63		29.890,91	33.902,24	33.757,24	32.052,24
258	Subvenții din bugetele locale pentru finantarea cheltuielilor curente din domeniul sanatatii	431010	750,00		750,00			550,00	200,00	
258	Subvenții din bugetul Fondului national unic de asigurari sociale de sanatate pentru acoperirea cresterilor salariale	431033	128.852,63		128.852,63		29.890,91	33.352,24	33.557,24	32.052,24
259	VENITURI SECTIUNII DE DEZVOLTARE (cod 00.02+00.15+00.16+00.17+45.10+46.10+48.10) - TOTAL	000110	31.875,42		31.675,42		2.897,70	18.986,22	6.178,60	3.622,90
260	I. VENITURI CURENTE (cod 00.12)	0002	3.296,00		3.296,00			1.000,00	1.000,00	1.296,00
261	C. VENITURI NEFISCALE (cod 00.14)	0012	3.296,00		3.296,00			1.000,00	1.000,00	1.296,00
262	C2. VANZARI DE BUNURI SI SERVICII (cod 36.10+37.10)	0014	3.296,00		3.296,00			1.000,00	1.000,00	1.296,00
263	Transferuri voluntare, altele decât subvențiile (cod 37.10.04)	3710	3.296,00		3.296,00			1.000,00	1.000,00	1.296,00
264	Vareaminte din sectiunea de functionare	371004	3.296,00		3.296,00			1.000,00	1.000,00	1.296,00
265	II. VENITURI DIN CAPITAL (cod 39.10)	0015	12,80		12,80		3,70	3,60	3,60	1,90
266	Venituri din valorificarea unor bunuri (cod 39.10.01+39.10.50)	3910	12,80		12,80		3,70	3,60	3,60	1,90
268	Alte venituri din valorificarea unor bunuri	391050	12,80		12,80		3,70	3,60	3,60	1,90
274	IV. SUBVENTII (cod 00.18)	0017	19.664,96		19.664,96		884,00	15.280,96	3.175,00	325,00
274	SUBVENTII DE LA ALTE NIVELE ALE ADMINISTRATIEI PUBLICE	0018	19.664,96		19.664,96		884,00	15.280,96	3.175,00	325,00



Nr. rd.	Denumirea indicatorilor	Cod	PREVEDERI ANUALE				PREVEDERI TRIMESTRIALE						
			Planificat	Influente +/-	Rectificat	din care credite bugetare destinate salarilor persoanelor rezidente	Trim. I	Trim. II	Trim. III	Trim. IV			
	(cod 42.10+43.10)												
276	Subvenții de la bugetul de stat (cod 42.10.39+42.10.62+42.10.70)	4210	1.600,72		1.600,72			1.600,72		325,00	625,72	325,00	325,00
279	Subvenții de la bugetul de stat către instituții publice finanțate parțial sau integral din venituri proprii necesare susținerii denulării proiectelor finanțate din fonduri externe nerambursabile (FEN) postaderare perioadei de programare 2014-2020	421070	1.600,72		1.600,72			1.600,72		325,00	625,72	325,00	325,00
280	SUBVENȚII DE LA ALTE ADMINISTRATII (cod 43.10.14+43.10.16+43.10.17+43.10.19+43.10.31)	4310	18.064,24		18.064,24			18.064,24		559,00	14.655,24	2.850,00	
281	Subvenții din bugetele locale pentru finanțarea cheltuielilor de capital cîn domeniul sănătății	431014	18.064,24		18.064,24			18.064,24		559,00	14.655,24	2.850,00	
282	Sume din bugetul de stat către bugetele locale pentru finanțarea investițiilor în sănătate (cod 43.10.16.01+43.10.16.02+43.10.16.03)	431016											
285	Sume din bugetul de stat către bugetele locale pentru finanțarea altor investiții în sănătate	43101603											
286	Sume din veniturile proprii ale Ministerului Sănătății către bugetele locale pentru finanțarea investițiilor în sănătate (cod 43.10.17.01+43.10.17.02+43.10.17.03)	431017											
287	Sume din veniturile proprii ale Ministerului Sănătății către bugetele locale pentru finanțarea aparatului medical și echipamentelor de comunicații în urgență în sănătate	43101701											
289	Sume surse primite de la UE (cod 461004)	4610	701,66		701,66			701,66			701,66		
285	Alte surse primite din fonduri de la Uniunea Europeana pentru programul operational	461004	701,66		701,66			701,66			701,66		



Nr. rd.	Denumirea indicatorilor	Cod	PREVEDERI ANUALE				PREVEDERI TRIMESTRIALE			
			Planificat	Influente +/-	Rectificat	din care credite bugetare destinate eligentilor platitor rezidenti	Trim. I	Trim. II	Trim. III	Trim. IV
355	finantate din cadrul financiar Suma primite de la UE/sali donatori in contul platilor efectuate si prefinantari aferente cadrului financiar 2014-2020 (cod 48.10.01 la cod 48.10.05+48.10.11+48.10.12+48.10 .15+48.10.19)	4810	8.000,00		8.000,00		2.000,00	2.000,00	2.000,00	2.000,00
361	Fondul Social European (FSE) (cod 48.10.02.01+48.10.02.02+48.10.02 .03)	481002	8.000,00		8.000,00		2.000,00	2.000,00	2.000,00	2.000,00
362	Suma primite in contul platilor efectuate in anul curent	48100201	8.000,00		8.000,00		2.000,00	2.000,00	2.000,00	2.000,00
363	Suma primite in contul platilor efectuate in anii anteriori	48100202								
403	TOTAL CHELTUIELI (SECTIUNEA DE FUNCTIONARE+SECTIUNEA DE DEZVOLTARE)		503.484,19	5,72	503.489,91		122.332,08	150.036,91	122.808,79	108.312,13
404	SECTIUNEA DE FUNCTIONARE (cod 01+79+85)	F	464.666,47	5,72	464.672,19		121.413,08	127.622,80	113.514,16	102.122,13
405	CHELTUIELI CURENTE (cod 10+20+30+40+50+51SF+55SF+57 +59)	01F	464.666,47	5,72	464.672,19		121.413,08	127.622,80	113.514,16	102.122,13
406	TITLULI CHELTUIELI DE PERSONAL (cod 10.01+10.02+10.03)	10	340.364,42		340.364,42		80.583,75	94.368,85	86.303,66	79.108,16
407	Cheltuieli salariale in bani (cod 10.01.01+10.01.03 la 10.01.08 +10.01.10 la 10.01.16 +10.01.30)	1001	326.209,57		326.209,57		78.219,75	87.363,00	83.686,66	76.920,16
408	Salarii de baza	100101	218.595,64		218.595,64		52.845,75	58.465,00	56.650,00	50.634,89
411	Sporuri pentru conditiile de munca	100105	55.685,00		55.685,00		13.835,00	14.290,00	14.230,00	13.330,00
412	Alte sporuri	100106	22.068,00		22.068,00		5.005,00	5.427,00	5.277,00	6.360,00
413	Ora suplimentare	100107	1.228,00		1.228,00		208,00	330,00	350,00	340,00
414	Fond de premii	100108	1.600,00		1.600,00			1.600,00		
417	Fond aferent platii cu ora	100111	9.975,00		9.975,00		2.442,00	2.665,00	2.664,00	2.204,00
419	Indemnizatii de delegare	100113	142,00		142,00		17,00	53,00	57,00	15,00
423	Indemnizatii de hrana	100117	11.462,93		11.462,93		2.674,00	3.082,00	2.989,66	2.717,27



Nr. rd.	Denumirea indicatorilor	Cod	PREVEDERI ANUALE				PREVEDERI TRIMESTRIALE			
			Planificat	Influente +/-	Rectificat	în care creștea bugetare deplasabile stagiilor pentru rezidenți	Trim. I	Trim. II	Trim. III	Trim. IV
424	Alte drepturi salariale în bani	100130	5.452,00		5.452,00		1.193,00	1.471,00	1.469,00	1.319,00
425	Chebeliile eseriiale în natura (cod 10.02.01 la 10.02.06+10.02.30)	1002	4.811,85		4.811,85		2,00	4.533,85	256,00	20,00
431	Vouchere de vacanță	100206	4.811,85		4.811,85		2,00	4.533,85	256,00	20,00
433	Contribuții (cod 10.03.01 la 10.03.06)	1003	9.343,00		9.343,00		2.362,00	2.452,00	2.361,00	2.168,00
434	Contribuții de asigurări sociale de stat.	100301	1.702,00		1.702,00		569,00	411,00	411,00	311,00
440	Contribuția asiguratorie pentru muncă	100307	7.631,00		7.631,00		1.791,00	2.036,00	1.947,00	1.855,00
441	Contribuția plătită de angajator în numele angajatului	100308	10,00		10,00		2,00	3,00	3,00	2,00
442	TITLUL II BUNURI SI SERVICII (cod 20.01 la 20.06+20.08 la 20.16+20.18 la 20.25+20.27+20.30)	20	122.303,05	5,72	122.308,77		40.178,28	32.760,95	26.725,52	22.644,04
443	Bunuri si servicii (cod 20.01.01 la 20.01.09+20.01.30)	2001	27.426,49		27.426,49		7.788,86	8.189,40	6.268,00	5.180,23
444	Furnituri de birou	200101	616,82		616,82		204,25	156,00	157,00	97,57
445	Materiale pentru curatenie	200102	2.249,66		2.249,66		555,00	645,00	600,00	449,66
446	Incalziri, iluminat si forta motrica	200103	6.462,31		6.462,31		1.834,31	1.864,00	1.384,00	1.390,00
447	Apa, canal si salubritate	200104	1.703,00		1.703,00		407,00	485,00	461,00	370,00
448	Carburanti si lubrifianti	200105	103,00		103,00		28,00	33,00	28,00	14,00
449	Piese de schimb	200106	2.068,00		2.068,00		501,00	868,00	375,00	324,00
450	Transport	200107	646,00		646,00		161,00	181,00	158,00	146,00
451	Posta, telecomunicatii, radio, tv, internet	200108	315,00		315,00		104,00	82,00	77,00	52,00
452	Materiale si prestari de servicii cu caracter functional	200109	5.974,00		5.974,00		1.788,00	1.862,00	1.512,00	832,00
453	Alte bunuri si servicii pentru intretinere si functionare	200130	7.288,70		7.288,70		2.226,30	2.041,40	1.516,00	1.505,00
454	Reparatii curente	2002	2.817,00		2.817,00		362,92	1.445,08	635,00	374,00
455	Hrana (cod 20.03.01+20.03.02)	2003	4.902,00		4.902,00		1.441,00	1.321,00	1.190,00	950,00
456	Hrana pentru oameni	200301	4.902,00		4.902,00		1.441,00	1.321,00	1.190,00	950,00
457	Medicamente si materiale sanitare (cod 20.04.01 la 20.04.04)	2004	80.018,75		80.018,75		28.554,00	19.292,75	17.202,00	14.970,00



Nr. rd.	Denumirea indicatorilor	Cod	PREVEDERI ANUALE				PREVEDERI TRIMESTRIALE			
			Planificat	Influente +/-	Rectificat	din care credite bugetare destinate cheltuielilor pe termen lung	Trim. I	Trim. II	Trim. III	Trim. IV
459	Medicamente	200401	54.980,75		54.980,75		21.286,00	12.078,75	11.484,00	10.122,00
460	Materiale sanitare	200402	12.959,00		12.959,00		4.063,00	3.626,00	3.034,00	2.236,00
461	Reactivi	200403	10.702,00		10.702,00		2.870,00	3.150,00	2.332,00	2.360,00
462	Dezinfectanti	200404	1.397,00		1.397,00		355,00	438,00	342,00	262,00
463	Bunuri de natura obiectelor de inventar (cod 20.05.01+20.05.03+20.05.30)	2005	2.650,06	5,72	2.655,78		811,48	1.012,72	464,52	367,06
464	Uniforme si echipament	200501	276,00		276,00		97,00	111,00	39,00	29,00
465	Lenjerie si accesorii de pat	200503	307,52		307,52		36,00	165,00	71,52	35,00
466	Alte obiecte de inventar	200530	2.066,54	5,72	2.072,26		678,48	736,72	354,00	303,08
467	Deplasari, detasari, transferari (cod 20.06.01+20.06.02)	2006	157,75		157,75		19,00	86,00	32,00	20,75
468	Deplasari interne, detasari, transferari	200601	151,75		151,75		19,00	83,00	29,00	20,75
469	Deplasari in strainatate	200602	6,00		6,00			3,00	3,00	
470	Materiale de laborator	2009	1.390,00		1.390,00		484,00	435,00	256,00	215,00
472	Carti, publicatii si materiale documentare	2011	50,00		50,00		12,00	13,00	13,00	12,00
473	Consultanta si expertiza	2012	112,00		112,00		34,00	25,00	29,00	24,00
474	Pregatire profesionala	2013	334,00		334,00		48,00	173,00	79,00	34,00
475	Protectia muncii	2014	239,00		239,00		70,00	66,00	62,00	41,00
477	Studii si cercetari	2016	70,00		70,00			70,00		
489	Alte cheltuieli (cod 20.30.01 la 20.30.04+20.30.09+20.30.07+20.30.09+20.30.30)	2030	2.136,00		2.136,00		553,00	632,00	495,00	456,00
490	Reclama si publicitate	203001	66,00		66,00		14,00	34,00	16,00	2,00
482	Prime de asigurare non-viea	203003	90,00		90,00		11,00	11,00	5,00	63,00
493	Chiri	203004	494,00		494,00		137,00	99,00	109,00	119,00
497	Alte cheltuieli cu bunuri si servicii	203030	1.516,00		1.516,00		391,00	488,00	365,00	272,00
590	TOTALUL X ALTE CHELTUIELI (cod 20.30.01+20.30.02+20.30.03+20.30.04+20.30.05+20.30.06+20.30.07+20.30.08+20.30.09+20.30.10+20.30.11+20.30.12+20.30.13+20.30.14+20.30.15+20.30.16+20.30.17+20.30.18+20.30.19+20.30.20+20.30.21+20.30.22+20.30.23+20.30.24+20.30.25+20.30.26+20.30.27+20.30.28+20.30.29+20.30.30)	59	1.999,00		1.999,00		651,07	493,00	465,00	369,93
5901	TOTALUL X ALTE CHELTUIELI	5901								



Nr. rd.	Denumirea indicatorilor	Cod	PREVEDERILE ANUALE				PREVEDERILE TRIMESTRIALE			
			Planificat	Influente +/-	Rectificat	din care credite bugetare destinate stingerii platilor restante	Trim. I	Trim. II	Trim. III	Trim. IV
562	Surse aferente persoanelor cu handicap nelincadrate	5840	1.998,00		1.999,00		651,07	493,00	485,00	369,93
583	SECTIUNEA DE DEZVOLTARE (cod 51+55+56+58+70+79+85)	D	38.817,72		38.817,72		919,00	22.414,11	9.294,61	6.190,00
668	TITLUL X. Proiecte cu finantare din fonduri externe nerambursabile aferente cadrului financiar 2014-2020 (cod 58.01 la 58.05+58.11+58.12+58.15+58.16+58.30)	58	10.302,38		10.302,38		360,00	4.002,38	3.000,00	2.940,00
659	Programe din Fondul European de Dezvoltare Regionala (FEDR) (58.01.01 la 58.01.03)	5801	1.002,38		1.002,38			1.002,38		
660	Finantarea nationala	580101	300,72		300,72			300,72		
661	Finantarea externa nerambursabila	580102	701,66		701,66			701,66		
663	Programe din Fondul Social European (FSE) (58.02.01 la 58.02.03)	5802	9.300,00		9.300,00		360,00	3.000,00	3.000,00	2.940,00
664	Finantarea nationala	580201	1.560,00		1.560,00		60,00	500,00	500,00	500,00
665	Finantarea externa nerambursabila	580202	7.740,00		7.740,00		300,00	2.500,00	2.500,00	2.440,00
711	CHELTUIELI DE CAPITAL (cod 71+72+75)	70	28.515,34		28.515,34		559,00	18.411,73	6.294,61	3.250,00
712	TITLUL XII ACTIVE NEFINANCIARE (cod 71.01 + 71.03)	71	28.515,34		28.515,34		559,00	18.411,73	6.294,61	3.250,00
713	Active fixe (cod 71.01.01 la 71.01.03+71.01.30)	7101	24.635,34		24.635,34		559,00	15.131,73	5.694,61	3.250,00
714	Construcții	710101	1.200,00		1.200,00		559,00	641,00		
715	Masini, echipamente si mijloace de transport	710102	16.532,34		16.532,34			10.958,73	3.323,61	2.250,00
716	Mobilier, aparatura birou si alte active corporale	710103	130,00		130,00			130,00		
717	Active fixe	710130	6.773,00		6.773,00			3.402,00	2.371,00	1.000,00
718	Reparatii capitale aferente activelor fixe	7103	3.880,00		3.880,00			3.280,00	600,00	



Nr. rd.	Denumirea indicatorilor	Cod	PREVEDERI ANUALE			PREVEDERI TRIMESTRIALE							
			Planificat	Influenta +/-	Rectificat	cu care creditul bugetar este însoțit de angajament financiar	Trim. I	Trim. II	Trim. III	Trim. IV			

P PRESEDINTE

ALIN TISE



**Contrasemnareza
SECRETAR AL JUDEȚULUI
SIMONA GACI**

Simona Gaci

Alina

ROMANIA
JUDEȚUL CLUJ
CONSILIUL JUDEȚEAN

Anexa nr. 15
la Hotărârea nr. 91 /2019

Formular: 1/05

BUGETUL
PE TITLURI DE CHELTUIELI, ARTICOLE SI ALINEATE, PE ANUL 2019
(anexa nr. 25 la Hotărârea C.J.C. nr. 50/2019)

Capitolul 6710 6710 Cultura, recreere si religie

- mii lei -

Nr. rd.	Denumirea indicatorilor	Cod	PREVEDERILE ANUALE				PREVEDERILE TRIMESTRIALE			
			Planificat	Influente +/-	Rectificat	din care credite bugetare destinate singurii pasilor rezarite	Trim. I	Trim. II	Trim. III	Trim. IV
1	TOTAL VENITURI (cod 00.02+00.15+00.16+00.17+45.10+46.10+48.10)	000110	68.642,31	1.417,71	70.060,02		15.022,36	21.035,51	17.776,36	16.225,79
2	I. VENITURI CURENTE (cod 00.03+00.12)	0002	2.088,00		2.088,00		551,43	403,57	419,00	714,00
8	C. VENITURI NEFISCALE (cod 00.13+00.14)	0012	2.088,00		2.088,00		551,43	403,57	419,00	714,00
9	C1. VENITURI DIN PROPRIETATE (cod 30.10+31.10)	0013	4,00		4,00			2,00	1,00	1,00
10	Venituri din proprietate (cod 30.10.05+30.10.09+30.10.09+30.10.50)	3010	4,00		4,00			2,00	1,00	1,00
17	Alte venituri din proprietate	301050	4,00		4,00			2,00	1,00	1,00
20	C2. VANZARI DE BUNURI SI SERVICII (cod 33.10+34.10+35.10+36.10+37.10)	0014	2.084,00		2.084,00		551,43	401,57	418,00	713,00
21	Venituri din prestari de servicii si activitati (cod 33.10.05 + 33.10.09+33.10.09+ 33.10.13 + 33.10.14 + 33.10.16 + 33.10.17 + 33.10.19 + 33.10.20 + 33.10.21+33.10.30 la 33.10.32 + 33.10.50)	3310	1.486,00		1.486,00		430,43	366,57	246,00	453,00
23	Venituri din prestari de servicii	331008	36,00		36,00		5,00	15,00	10,00	6,00
25	Venituri din serbari si spectacole	331019	779,00		779,00		192,00	154,00	110,00	323,00



Nr. rd.	Denumirea indicatorilor	Cod	PREVEDERI ANUALE				PREVEDERI TRIMESTRIALE						
			Planificat	Influențe +/-	Rectificat	din care credite bugetare destinate singurii plășilor rezidenți	Trim. I	Trim. II	Trim. III	Trim. IV			
	scolare, manifestări culturale, artistice și sportive												
35	Alte venituri din prestări de servicii și alte activități	331050	671,00		671,00		233,43	187,57	126,00	124,00			
40	Diverse venituri (cod 36.10.04+36.10.50)	3610	598,00		598,00		121,00	45,00	172,00	260,00			
42	Alte venituri	361050	598,00		598,00		121,00	45,00	172,00	260,00			
45	Varsaminte din secțiunea de funcționare pentru finanțarea secțiunii de dezvoltare a bugetului local(cu semnnul minus)	371003	-133,56		-133,56								
46	Varsaminte din secțiunea de funcționare	371004	133,56		133,56		133,56						
61	IV. SUBVENȚII (cod 00.18)	0017	65.177,72	184,30	65.362,02		13.945,20	19.870,69	16.650,30	14.895,83			
62	SUBVENȚII DE LA ALTE NIVELE ALE ADMINISTRAȚIEI PUBLICE (cod 42.10+43.10)	0018	65.177,72	184,30	65.362,02		13.945,20	19.870,69	16.650,30	14.895,83			
63	Subvenții de la bugetul de stat (cod 42.10.11+42.10.38+42.10.43+42.10.62+42.10.70)	4210	205,70	184,30	390,00		78,56	113,75	105,65	92,04			
68	Subvenții de la bugetul de stat către instituții publice finanțate parțial sau integral din venituri proprii necesare sustinerii derulării proiectelor finanțate din fonduri externe nerambursabile (FEN) postaderare perioadei de programare 2014-2020	421070	205,70	184,30	390,00		78,56	113,75	105,65	92,04			
69	SUBVENȚII DE LA ALTE ADMINISTRAȚII (cod 43.10.09+43.10.10+43.10.14+43.10.15+43.10.16+43.10.17+43.10.19+43.10.31+43.10.33)	4310	64.972,02		64.972,02		13.866,64	19.756,94	18.544,66	14.803,79			
70	Subvenții pentru instituții publice	431009	58.994,90		58.994,90		13.186,64	17.578,64	14.665,83	13.563,79			
82	Subvenții pentru instituțiile publice destinate secțiunii de dezvoltare	431019	5.977,12		5.977,12		670,00	2.178,30	1.878,82	1.250,00			
149	Subvenții primite de la UE/falți donatori în cadrul planurilor efectuate și prefinanțate aferente cadrului financiar 2014-2020 (cod	4810	1.378,59	1.233,41	2.610,00		525,73	761,25	707,06	615,96			



Nr. rd.	Denumirea indicatorilor	Cod	PREVEDERI ANUALE				PREVEDERI TRIMESTRIALE						
			Planificat	Influenta +/-	Rectificat	din care creditul bugetare destinate asigurării plăților restante	Trim. I	Trim. II	Trim. III	Trim. IV			
	48.10.01 la cod 48.10.05+48.10.11+48.10.12+48.10.15+48.10.19)												
150	ordul European de Dezvoltare Regională (FEDR) (cod 48.10.01.01+48.10.01.02+48.10.01.03)	481001	1.376,59	1.233,41	2.610,00		525,73	761,25	707,06		615,96		
151	Suma primite în contul plăților efectuate în anul curent	48100101	965,95	1.233,41	2.199,36		115,09	781,25	707,06		615,96		
152	Suma primite în contul plăților efectuate în anii anteriori	48100102	410,64		410,64		410,64						
196	VENITURILE SECȚIUNII DE FUNCȚIONARE (cod 00.02+00.16+00.17)	000110	60.949,34		60.949,34		13.614,51	17.982,21	15.084,83		14.267,79		
197	I. VENITURI CURENTE (cod 00.03+00.12)	0002	1.954,44		1.954,44		417,87	403,57	419,00		714,00		
203	C. VENITURI NEFISCALE (cod 00.13+00.14)	0012	1.954,44		1.954,44		417,87	403,57	419,00		714,00		
204	C1. VENITURI DIN PROPRIETATE (cod 30.10+31.10)	0013	4,00		4,00			2,00	1,00		1,00		
205	Venituri din proprietate (cod 30.10.05+30.10.09+30.10.09+30.10.50)	3010	4,00		4,00			2,00	1,00		1,00		
212	Alte venituri din proprietate	301050	4,00		4,00			2,00	1,00		1,00		
215	C2. VANZARI DE BUNURI SI SERVICII (cod 33.10+34.10+35.10+36.10+37.10)	0014	1.950,44		1.950,44		417,87	401,57	418,00		713,00		
216	Venituri din prestari de servicii si alte activitati (cod 33.10.05 + 33.10.06 +33.10.09+ 33.10.13 + 33.10.14 + 33.10.16 + 33.10.17 + 33.10.19 + 33.10.20+33.10.21+33.10.30 la 33.10.32 + 33.10.50)	3310	1.486,00		1.486,00		430,43	358,57	246,00		453,00		
224	Venituri din prestari de servicii scolare, marcatari culturale, sportive si activitati	331008	36,00		36,00		5,00	15,00	10,00		6,00		
230	Venituri din prestari de servicii	331019	779,00		779,00		192,00	154,00	110,00		323,00		
230	Venituri din prestari de servicii	331050	671,00		671,00		233,43	187,57	126,00		124,00		



Nr. rd.	Denumirea indicatorilor	Cod	PREVEDERI ANUALE					PREVEDERI TRIMESTRIALE			
			Planificat	Influente +/-	Rectificat	din care credite bugetare destinate angajati plasati restante	Trim. I	Trim. II	Trim. III	Trim. IV	
235	Diverse venituri (cod 36.10.04+36.10.50)	3610	598,00		598,00		121,00	45,00	172,00	260,00	
237	Alte venituri	361050	598,00		598,00		121,00	45,00	172,00	260,00	
238	Transferuri voluntare, altele decat subventiile (cod 37.10.01+37.10.03+37.10.50)	3710	-133,56		-133,56		-133,56				
240	Varsaminte din sectiunea de functionare pentru finantarea sectiunii de dezvoltare a bugetului local (cu semnul minus)	371003	-133,56		-133,56		-133,56				
248	IV. SUBVENTII (cod 00.18)	0017	58.994,90		58.994,90		13.196,64	17.578,64	14.665,83	13.553,79	
250	SUBVENTII DE LA ALTE NIVELE ALE ADMINISTRATIEI PUBLICE (cod 42.10+43.10)	0018	58.994,90		58.994,90		13.196,64	17.578,64	14.665,83	13.553,79	
254	SUBVENTII DE LA ALTE ADMINISTRATII (cod 43.10.08+43.10.10+43.10.15+43.10.33)	4310	58.994,90		58.994,90		13.196,64	17.578,64	14.665,83	13.553,79	
255	Subventii pentru institutii publice	431009	58.994,90		58.994,90		13.196,64	17.578,64	14.665,83	13.553,79	
259	VENITURILE SECTIUNII DE DEZVOLTARE (cod 00.02+00.15+00.16+00.17+45.10+46.10+48.10) - TOTAL	000110	7.692,97	1.417,71	9.110,68		1.407,85	3.053,30	2.691,53	1.958,00	
260	I. VENITURI CURENTE (cod 00.12)	0002	133,56		133,56		133,56				
261	C. VENITURI NEFISCALE (cod 00.14)	0012	133,56		133,56		133,56				
262	C2. VANZARI DE BUNURI SI SERVICII (cod 36.10+37.10)	0014	133,56		133,56		133,56				
263	Transferuri voluntare, altele decat subventiile (cod 37.10.04)	3710	133,56		133,56		133,56				
264	Varsaminte din sectiunea de functionare	371004	133,56		133,56		133,56				
274	IV. SUBVENTII (cod 00.18)	0017	6.182,82	184,30	6.367,12		748,56	2.292,05	1.984,47	1.342,04	
275	SUBVENTII DE LA ALTE NIVELE ALE ADMINISTRATIEI PUBLICE (cod 42.10+43.10)	0018	6.182,82	184,30	6.367,12		748,56	2.292,05	1.984,47	1.342,04	
	Varsaminte din sectiunea de functionare la bugetul de stat	4210	205,70	184,30	390,00		78,56	113,75	105,65	82,04	



cluj

Nr. rd.	Denumirea indicatorilor	Cod	PREVEDERI ANUALE				PREVEDERI TRIMESTRIALE			
			Planificat	influențe +/-	Rectificat	din case exoite bugetare destinate singurii plășilor reziduale	Trim. I	Trim. II	Trim. III	Trim. IV
279	(cod 42.10.39+42.10.62+42.10.70) Subvenții de la bugetul de stat către instituții publice finanțate parțial sau integral din venituri proprii necesare susținerii derulării proiectelor finanțate din fonduri externe nerambursabile (FEN) postaderare perioadă de programare 2014-2020	421070	205,70	184,30	380,00		78,56	113,75	105,65	92,04
280	SUBVENTII DE LA ALTE ADMINISTRATII (cod 43.10.14+43.10.16+43.10.17+43.10.19+43.10.31)	4310	5.977,12		5.977,12		670,00	2.178,30	1.878,82	1.250,00
290	Subvenții pentru instituțiile publice destinate secțiunii de dezvoltare	431019	5.977,12		5.977,12		670,00	2.178,30	1.878,82	1.250,00
356	Sume primite de la UE/abi donatori în contul plășilor efectuate și prefinanțări aferente cadrului financiar 2014-2020 (cod 48.10.01 la cod 48.10.05+48.10.11+48.10.12+48.10.15+48.10.19)	4810	1.376,59	1.233,41	2.610,00		525,73	761,25	707,06	615,96
357	Fondul European de Dezvoltare Regional? (FEDR) (cod 48.10.01.01+48.10.01.02+48.10.01.03)	481001	1.376,59	1.233,41	2.610,00		525,73	761,25	707,06	615,96
358	Sume primite în contul plășilor efectuate în anul curent	48100101	965,95	1.233,41	2.199,36		115,09	761,25	707,06	615,96
359	Sume primite în contul plășilor efectuate în anii anteriori	48100102	410,64		410,64		410,64			
403	TOTAL CHELTUIELI (SECTIUNEA DE FUNCTIONARE+SECTIUNEA DE DEZVOLTARE)		66.569,95	1.417,71	70.987,66		15.290,91	21.623,47	17.988,21	16.084,07
404	SECTIUNEA DE FUNCTIONARE (cod 01+79+85)	F	61.512,70		61.512,70		13.883,06	18.205,68	15.297,68	14.126,07
405	CHELTUIELI CURENTE (cod 01+30+40+50+51SF+55SF+57+58+59)	01F	61.512,70		61.512,70		13.883,06	18.205,68	15.297,68	14.126,07
406	CHLTUIELI DE PERSONAL (cod 01+10) (cod 10.03)	10	50.841,00		50.841,00		11.470,65	14.355,33	12.705,03	12.309,99

Nr. rd.	Denumirea indicatorilor	Cod	PREVEDERI ANUALE				PREVEDERI TRIMESTRIALE			
			Planificat	Influenta +/-	Rectificat	din care credite bugetare destinate singurii platiilor restante	Trim. I	Trim. II	Trim. III	Trim. IV
407	Cheltuieli salariale in bani (cod 10.01.01+10.01.03 la 10.01.08 +10.01.10 la 10.01.16 +10.01.30)	1001	48.642,80		48.642,80		11.117,25	13.213,85	12.344,10	11.967,60
408	Salarii de baza	100101	35.328,15		35.328,15		9.093,60	9.038,70	8.733,00	8.462,85
411	Sporuri pentru conditiile de munca	100105	2.743,00		2.743,00		699,70	684,80	679,50	679,00
412	Alte sporuri	100106	167,90		167,90		49,10	40,50	43,00	35,30
416	Fond pentru posturi ocupate prin curmul	100110	2.961,00		2.961,00		790,00	785,00	675,00	711,00
419	Indemnizatii de delegare	100113	76,00		76,00		9,95	36,50	18,15	12,40
422	Alocatii pentru locuinte	100116	9,60		9,60		2,40	2,40	2,40	2,40
423	Indemnizatii de hrana	100117	1.948,10		1.948,10		341,50	661,90	501,05	443,65
424	Alte drepturi salariale in bani	100130	5.408,05		5.408,05		131,00	1.965,05	1.692,00	1.621,00
425	Cheltuieli salariale in natura (cod 10.02.01 la 10.02.06+10.02.30)	1002	767,90		767,90			767,90		
431	Vouchere de vacanta	100206	767,90		767,90			767,90		
433	Contributii (cod 10.03.01 la 10.03.06)	1003	1.430,30		1.430,30		353,40	373,58	360,93	342,39
434	Contributii de asigurari sociale de stat	100301	362,00		362,00		103,00	93,00	87,00	79,00
440	Contributia asiguratorie pentru munca	100307	1.068,30		1.068,30		250,40	280,58	273,93	263,39
442	TITLUL II BUNURI SI SERVICII (cod 20.01 la 20.09+20.09 la 20.16+20.18 la 20.25+20.27+20.30)	20	10.319,70		10.319,70		2.307,41	3.752,56	2.503,65	1.756,08
443	Bunuri si servicii (cod 20.01.01 la 20.01.09+20.01.30)	2001	6.607,37		6.607,37		1.618,99	2.010,65	1.649,15	1.328,58
444	Furnituri de birou	200101	104,20		104,20		20,00	35,70	25,50	23,00
445	Materiale pentru curatenie	200102	69,20		69,20		10,50	25,00	18,70	15,00
446	Incalzita, iluminat si forta motrica	200103	1.016,00		1.016,00		288,50	330,50	196,00	201,00
447	Apa, canal si salubritate	200104	158,50		158,50		46,50	41,50	35,50	35,00
448	Carburanti si lubrifianti	200105	68,00		68,00		16,80	22,70	21,00	7,50
449	Preso de schimb	200106	25,50		25,50		4,00	13,10	6,30	2,10
450	Transport	200107	160,00		160,00		32,50	55,50	49,50	22,50
451	Posta, telecomunicatii, radio, tv, internet	200108	174,70		174,70		44,70	60,10	42,40	27,50



Nr. rd.	Denumirea indicatorilor	Cod	PREVEDERII ANUALE				PREVEDERII TRIMESTRIALE			
			Planificat	Influenta +/-	Rectificat	din care credite bugetare destinate sotergerii platilor restante	Trim. I	Trim. II	Trim. III	Trim. IV
452	Materiale si prestari de servicii cu caracter functional	200109	2.043,28		2.043,28		436,00	631,90	573,60	401,78
453	Alte bunuri si servicii pentru intretinere si functionare	200130	2.787,99		2.787,99		719,49	794,65	680,65	593,20
454	Reparatii curente	2002	891,00		891,00		35,00	649,00	165,00	42,00
463	Bunuri de natura obiectelor de inventar (cod 20.05.01+20.05.03+20.05.30)	2005	453,50		453,50		83,00	215,00	105,00	50,50
464	Uniforme si echipament	200501	38,00		38,00		1,00	37,00		
466	Alte obiecte de inventar	200530	415,50		415,50		82,00	178,00	106,00	50,50
467	Deplasari, detasari, transferari (cod 20.06.01+20.06.02)	2006	452,50		452,50		70,00	228,50	123,00	30,00
468	Deplasari interne, detasari, transferari	200601	129,50		129,50		30,50	57,00	29,00	13,00
469	Deplasari in strainatate	200602	323,00		323,00		39,50	172,50	94,00	17,00
470	Materiale de laborator	2009	10,00		10,00			4,00	3,00	3,00
472	Carti, publicatii si materiale documentare	2011	352,00		352,00		14,00	178,00	93,00	67,00
473	Consultanta si expertiza	2012	10,00		10,00			10,00		
474	Pregatire profesionala	2013	84,00		84,00		12,20	43,50	19,30	9,00
475	Protectia muncii	2014	29,30		29,30		5,00	10,50	7,00	6,80
488	Alte cheltuieli (cod 20.30.01 la 20.30.04+20.30.06+20.30.07+20.30.08+20.30.30)	2030	1.430,03		1.430,03		469,22	402,41	338,20	219,20
490	Reclama si publicitate	203001	80,00		80,00			30,00	40,00	10,00
492	Prime de asigurare non-viata	203003	6,00		6,00		3,00	3,00		
493	Chirii	203004	461,30		461,30		125,60	135,30	130,20	70,20
494	Prestari servicii pentru transmiterea drepturilor	203006	561,00		561,00		265,00	160,00	70,00	66,00
497	Alte cheltuieli cu bunuri si servicii	203030	321,73		321,73		75,62	74,11	99,00	73,00
549	TITLUL X ALTE CHELTUIELI (cod 59.01 + 59.02 + 59.08 + 59.11 + 59.12 + 59.15 + 59.17 + 59.20 + 59.22 + 59.25 + 59.30 + 59.31 + 59.40 + 59.41)	59	352,00		352,00		105,00	98,00	69,00	60,00
590	Alte servicii	5901								



Nr. rd.	Denumirea indicatorilor	Cod	PREVEDERI ANUALE				PREVEDERI TRIMESTRIALE			
			Planificat	Influenta +/-	Rectificat	din care credite bugetare destinate stingerii platilor restante	Trim. I	Trim. II	Trim. III	Trim. IV
562	Sume aferente persoanelor cu handicap nelincadrate	5940	362,00		352,00		105,00	96,00	89,00	60,00
583	SECTIUNEA DE DEZVOLTARE (cod 51+55+58+70+79+85)	D	8.057,25	1.417,71	9.474,96		1.407,85	3.417,58	2.691,53	1.968,00
658	TITLUL X Proiecte cu finantare din fonduri externe nerambursabile aferente cadrului financiar 2014-2020 (cod 58.01 la 58.05+58.11+58.12+58.15+58.16+58.30)	58	1.582,29	1.417,71	3.000,00		604,29	875,00	812,71	708,00
658	Programe din Fondul European de Dezvoltare Regionala (FEDR) (58.01.01 la 58.01.03)	5801	1.582,29	1.417,71	3.000,00		604,29	875,00	812,71	708,00
660	Finantarea nationala	580101	205,70	184,30	390,00		78,56	113,75	105,65	92,04
661	Finantarea externa nerambursabila	580102	1.376,59	1.233,41	2.610,00		525,73	761,25	707,06	615,96
711	CHELTUIELI DE CAPITAL (cod 71+72+75)	70	6.474,96		6.474,96		803,56	2.542,58	1.878,82	1.250,00
712	TITLUL XII ACTIVE NEFINANCIARE (cod 71.01 + 71.03)	71	6.474,96		6.474,96		803,56	2.542,58	1.878,82	1.250,00
713	Active fixe (cod 71.01.01 la 71.01.03+71.01.30)	7101	2.052,34		2.052,34		133,56	1.483,58	425,20	
714	Construcții	710101	259,50		259,50			159,50	100,00	
715	Mesini, echipamente si mijloace de transport	710102	569,98		569,98			284,78	285,20	
716	Mobilier, aparatura birouca si alte active corporale	710103	41,00		41,00			26,00	15,00	
717	Alte active fixe	710130	1.181,86		1.181,86		133,56	1.023,30	25,00	
718	Reparatii capitale aferente activelor fixe	7103	4.422,62		4.422,62		670,00	1.049,00	1.453,62	1.250,00



- mil lei -

Nr. rd.	Denumirea indicatorilor	Cod	PREVEDERI ANUALE			PREVEDERI TRIMESTRIALE			
			Planificat	Influenta +/-	Rectificat	din care credite bugetare desfasurate si/sau pe planul restanta	Trim. I	Trim. II	Trim. III

P PRESEDINTE
ALIN TISE



Contrasemneaza
SECRETAR AL JUDETELUI
SIMONA GACI

Cluj

PROGRAMUL DE INVESTIȚII PUBLICE
PE GRUPE DE INVESTIȚII ȘI SURSE DE FINANȚARE
(anexa nr. 36 la Hotărârea C.J.C. nr. 50/2019)

mii lei

SURSA/ POZITIA SECTOR	I/II	TOTAL	CHELTUIELI EFECTUATE pana la 31.12.2017	REALIZARI 2018	PROGRAM 2019	ESALONAREA VALORII RAMASE DE FINANTAT				anul ulteriori 10
						2020	2021	2022	PROPUNERI	
1. Total surse de finantare	1	621.024,27	3	4	5	6	7	8	0,00	
02 Buget local din care:		615.977,10			615.977,10	0,00	0,00	0,00	0,00	
51.02 Transferul de capital		39.251,82			39.251,82	0,00	0,00	0,00	0,00	
5501003 Programe cu finantare rambursabila										
5501008 Programe Phare si alte programe cu finantare nerambursabila										
550109 Programe ISPA										
550110 Programe Sapard										
550111 Cofinantarea asistentei financiare nerambursabile post aderare de la Comunitatea Europeana										
56 Proiecte cu finantare din fonduri externe nerambursabile postaderare		862,44			862,44					
58 Proiecte cu finantare din fonduri externe nerambursabile aferente cadrului financiar 2014-2020					471.896,50					
75 Fond National de Dezvoltare		0,00								
7101 Active fixe		102.216,34			102.216,34	0,00	0,00	0,00	0,00	
7103 Reparatii capitale		1.750,00			1.750,00	0,00	0,00	0,00	0,00	
10 Venituri proprii din care:		5.047,17			5.047,17					
101 Active fixe		5.047,17			5.047,17					
7103 Reparatii capitale		0,00			0,00					
07 Credite interne		0,00			0,00					
7103 Active fixe		0,00			0,00					
A. Obiective de investitii in continuare										



0	1	2	3	4	5	6	7	8	10
02 Buget local din care:	272.125,06				272.125,06	0,00	0,00	0,00	
51.02 Transferuri de capital	5.950,00				5.950,00	0,00	0,00	0,00	
56 Proiecte cu finantare din fonduri externe nerambursabile postaderare	0,00				0,00				
58 Proiecte cu finantare din fonduri externe nerambursabile aferente cadrului financiar 2014-2020					236.075,06				
7101 Active fixe	30.100,00				30.100,00	0,00	0,00	0,00	
07 Credite interne	0,00				0,00				
71.01 Active fixe	0,00				0,00				
B. Obiective de Investitii noi									
02 Buget local din care:	163.693,93				163.693,93	0,00	0,00	0,00	
51.02 Transferuri de capital	163.693,93				163.693,93	0,00	0,00	0,00	
56 Proiecte cu finantare din fonduri externe nerambursabile postaderare	1.303,00				1.303,00				
58 Proiecte cu finantare din fonduri externe nerambursabile aferente cadrului financiar 2014-2020	0,00								
7101 Active fixe	21.740,00				21.740,00	0,00	0,00	0,00	
10 Venituri proprii din care:	0,00				0,00				
7101 Active fixe	0,00								
C. Alte cheltuieli de investitii									
02 Buget local din care:	180.158,11				180.158,11	0,00	0,00	0,00	
51.02 Transferuri de capital	180.158,11				180.158,11	0,00	0,00	0,00	
56 Proiecte cu finantare din fonduri externe nerambursabile postaderare	31.998,82				31.998,82	0,00	0,00	0,00	
58 Proiecte cu finantare din fonduri externe nerambursabile aferente cadrului financiar 2014-2020	862,44				862,44				
7101 Active fixe	50.376,34				50.376,34	0,00	0,00	0,00	
7103 Reparatii capitale	1.750,00				1.750,00	0,00	0,00	0,00	
07 Credite interne	0,00				0,00				
71.01 Active fixe	0,00				0,00				
10 Venituri proprii din care:	5.047,17				5.047,17				
7101 Active fixe	5.047,17				5.047,17				
7103 Reparatii capitale	0,00				0,00				



0	1	2	3	4	5	6	7	8	10
a. Achizitii de imobile									
02 Buget local din care:	200,00				200,00				
7101 Active fixe	200,00				200,00				
b. Dotari independente									
02 Buget local din care:	42.158,56				42.158,56				
7101 Active fixe	6.262,96				6.262,96				
51.02 Transferuri de capital	23.982,60				23.982,60				
56 Proiecte cu finantare din fonduri externe nerambursabile postaderare	0,00								
58 Proiecte cu finantare din fonduri externe nerambursabile aferente cadrului financiar 2014-2020					11.913,00				
10 Venituri proprii din care:	5.047,17				5.047,17				
7101 Active fixe	5.047,17				5.047,17				
c. Cheltuieli aferente studiilor de fezabilitate si alte studii									
02 Buget local din care:	33.215,43				33.215,43	0,00	0,00		
51.02 Transferuri de capital	2.773,60				2.773,60	0,00	0,00		
55.01 Transferuri interne, din care:	0,00								
7101 Active fixe	24.948,83				24.948,83	0,00	0,00		
56 Proiecte cu finantare din fonduri externe nerambursabile postaderare	0,00				0,00				
58 Proiecte cu finantare din fonduri externe nerambursabile aferente cadrului financiar 2014-2020					5.493,00				
10 Venituri proprii din care:	0,00				0,00				
7101 Active fixe	0,00				0,00				
d. Cheltuieli de expertiza, proiectare si de executie privind consolidarile si interventile pentru prevenirea sau inlaturarea efectelor pozitive de actiuni accidentale si calamitati naturale - cutremure, inundatii, alunecari, prabusiri si tasari de teren, incendii, accidente tehnice, precum si cheltuieli legate de realizarea acestor investitii									
02 Buget local din care:	14.670,55				14.670,55	0,00	0,00	0,00	



0	1	2	3	4	5	6	7	8	10
56 Proiecte cu finantare din fonduri externe nerambursabile postaderare		0,00							
7101 Active fixe					14.670,55	0,00	0,00	0,00	
07 Credite interne		0,00			0,00				
71.01 Active fixe		0,00			0,00				
e. Alte cheltuieli asimilate investitiilor		0,00							
02 Buget local din care:		89.051,13			89.051,13	0,00	0,00		
51.02 Transferuri de capital		5.242,62			5.242,62	0,00	0,00	0,00	
7103 Reparatii capitale		1.750,00			1.750,00	0,00	0,00	0,00	
56 Proiecte cu finantare din fonduri externe nerambursabile postaderare		862,44			862,44				
58 Proiecte cu finantare din fonduri externe nerambursabile aferente cadrului financiar 2014-2020					77.764,51				
7101 Active fixe		4.294,00			4.294,00	0,00	0,00	0,00	
10 Venituri proprii din care:		0,00			0,00				
7103 Reparatii capitale		0,00			0,00				
TOTAL CAPITOL 51- AUTORITATI PUBLICE SI ACTIUNI EXTERNE					8.531,19				
02 Buget local din care:		8.531,19			8.531,19				
7101 Active fixe		8.531,19			8.531,19				
10 Venituri proprii din care:		3.000,00			3.000,00				
7101 Active fixe		3.000,00			3.000,00				
C.Alte cheltuieli de investitii					8.531,19				
02 Buget local din care:		8.531,19			8.531,19				
7101 Active fixe		8.531,19			8.531,19				
10 Venituri proprii din care:		3.000,00			3.000,00				
7101 Active fixe		3.000,00			3.000,00				
a.Achizitii de imobile									
02 Buget local din care:		200,00			200,00				
7103 Active fixe		200,00			200,00				
CONSILIUL JUDEȚEAN CLUJ									
02 Buget local din care:		200,00			200,00				
7101 Active fixe		200,00			200,00				
b.Dobari independente									
02 Buget local din care:		6.250,36			6.250,36				
7101 Active fixe		6.250,36			6.250,36				

0	1	2	3	4	5	6	7	8	10
10 Venituri proprii din care:		3.000,00			3.000,00				
7101 Active fixe		3.000,00			3.000,00				
CONSILIUL JUDETEAN CLUJ									
02 Buget local din care:		6.250,36			6.250,36				
7101 Active fixe		6.250,36			6.250,36				
10 Venituri proprii din care:		3.000,00			3.000,00				
7101 Active fixe		3.000,00			3.000,00				
c. Cheltuieli aferente studiilor de fezabilitate si alte studii									
02 Buget local din care:		2.080,83			2.080,83				
7101 Active fixe		2.080,83			2.080,83				
CONSILIUL JUDETEAN CLUJ									
02 Buget local din care:		2.080,83			2.080,83				
7101 Active fixe		2.080,83			2.080,83				
TOTAL CAPITOL 54- ALTE SERVICII PUBLICE GENERALE									
02 Buget local din care:		217,60			217,60				
51.02 Transferuri de capital		217,60			217,60				
7101 Active fixe		0,00			0,00				
					0,00				
C.Alte cheltuieli de investitii									
02 Buget local din care:		217,60			217,60				
51.02 Transferuri de capital		217,60			217,60				
7101 Active fixe		0,00			0,00				
b.Dotari independente									
02 Buget local din care:		192,60			192,60				
51.02 Transferuri de capital		192,60			192,60				
7101 Active fixe		0,00			0,00				
CONSILIUL JUDETEAN CLUJ- SERVICIUL PUBLIC JUDETEAN SALVAMONT									
02 Buget local din care:		188,60			188,60				
51.02 Transferuri de capital		188,60			188,60				
REPUBLICA DE EVIDENTA A PERSOANELOR									
02 Buget local din care:		4,00			4,00				
51.02 Transferuri de capital		4,00			4,00				
c.Cheltuieli aferente studiilor de fezabilitate si alte studii									

0	1	2	3	4	5	6	7	8	10
02 Buget local din care:		25,00			25,00				
51.02 Transferuri de capital		25,00			25,00				
7101 Active fixe		0,00							
CONSILIUL JUDETEAN CLUJ- SERVICIUL PUBLIC JUDETEAN SALVAMONT									
02 Buget local din care:		25,00			25,00				
51.02 Transferuri de capital		25,00			25,00				
TOTAL CAPITOL 60- APARARE NATIONALA									
02 Buget local din care:		262,60			262,60				
51.02 Transferuri de capital		262,60			262,60				
7101 Active fixe		0,00			0,00				
					0,00				
C.Alte cheltuieli de investitii									
02 Buget local din care:		262,60			262,60				
51.02 Transferuri de capital		262,60			262,60				
7101 Active fixe		0,00			0,00				
b.Dotari independente									
02 Buget local din care:		12,60			12,60				
51.02 Transferuri de capital		12,60			12,60				
7101 Active fixe		0,00			0,00				
CONSILIUL JUDETEAN CLUJ- CENTRUL MILITAR ZONAL									
02 Buget local din care:		12,60			12,60				
51.02 Transferuri de capital		12,60			12,60				
TOTAL CAPITOL 65- INVATAMANT									
02 Buget local din care:		51.233,39			51.233,39	0,00	0,00		
51.02 Transferuri de capital		6.725,10			6.725,10	0,00	0,00		
58 Proiecte cu finantare din fonduri externe nerambursabile aferente cadrului financiar 2014-2020		44.258,29			44.258,29				
7101 Active fixe		0,00			0,00				
7103 Reparatii capitale					250,00				
19 Venituri proprii din care:		0,00			0,00				
7101 Active fixe		0,00			0,00				
A. Obiective de investitii in continuare									
02 Buget local din care:		4.700,00			4.700,00	0,00	0,00		
51.02 Transferuri de capital		4.700,00			4.700,00	0,00	0,00		

0	1	2	3	4	5	6	7	8	10
LICEUL TEHNOLOGIC SPECIAL PENTRU DEFICIENTI DE AUZ									
02 Buget local din care:	4.700,00				4.700,00	0,00	0,00		
51.02 Transferuri de capital	4.700,00				4.700,00				
<i>C. Alte cheltuieli de investitii</i>									
02 Buget local din care:	46.533,39				46.533,39				
51.02 Transferuri de capital	2.025,10				2.025,10				
58 Proiecte cu finantare din fonduri externe nerambursabile aferente cadrului financiar 2014-2020	44.258,29				44.258,29				
7101 Active fixe	0,00				0,00				
7103 Reparatii capitale	250,00				250,00				
10 Venituri proprii din care:	0,00				0,00				
7101 Active fixe	0,00				0,00				
<i>b. Dotari independente</i>									
02 Buget local din care:	988,50				988,50				
51.02 Transferuri de capital	988,50				988,50				
SCOALA SPECIALA DEJ									
02 Buget local din care:	194,00				194,00				
51.02 Transferuri de capital	194,00				194,00				
LICEUL TEHNOLOGIC SPECIAL PENTRU DEFICIENTI DE AUZ									
02 Buget local din care:	538,00				538,00	0,00	0,00		
51.02 Transferuri de capital	538,00				538,00				
LICEUL TEHNOLOGIC SPECIAL SAMUS									
02 Buget local din care:	56,50				56,50				
51.02 Transferuri de capital	56,50				56,50				
LICEUL PENTRU DEFICIENTI DE VEDERE									
02 Buget local din care:	200,00				200,00				
51.02 Transferuri de capital	200,00				200,00				
c. Cheltuieli aferente studiilor de fezabilitate si alte studii									
02 Buget local din care:	1.209,60				1.209,60				
51.02 Transferuri de capital	216,60				216,60				
58 Proiecte cu finantare din fonduri externe nerambursabile aferente cadrului financiar 2014-2020	993,00				993,00				
7101 Active fixe	0,00				0,00				



0	1	2	3	4	5	6	7	8	10
SCOALA SPECIALA DEJ									
02 Buget local din care:		46,00			46,00				
51.02 Transferuri de capital		46,00			46,00				
SCOALA GIMNAZIALA SPECIALA HUEDIN									
02 Buget local din care:		22,82			22,82				
51.02 Transferuri de capital		22,82			22,82				
SCOALA GIMNAZIALA SPECIALA -CENTRUL DE RESURSE SI DOCUMENTARE									
02 Buget local din care:		16,88			16,88				
51.02 Transferuri de capital		16,88			16,88				
LICEUL TEHNOLOGIC SPECIAL SAMUS									
02 Buget local din care:		57,90			57,90				
51.02 Transferuri de capital		57,90			57,90				
SCOALA GIMNAZIALA SPECIALA TRANSILVANIA BACIU									
02 Buget local din care:		73,00			73,00				
51.02 Transferuri de capital		73,00			73,00				
CONSILIUL JUDETEAN CLUJ									
02 Buget local din care:		993,00			993,00				
58 Proiecte cu finantare din fonduri externe nerambursabile aferente cadrului financiar 2014-2020		993,00			993,00				
7101 Active fixe		0,00							
e. Alte cheltuieli asimilate investitiilor									
02 Buget local din care:		44.335,29			44.335,29				
51.02 Transferuri de capital		820,00			820,00				
58 Proiecte cu finantare din fonduri externe nerambursabile aferente cadrului financiar 2014-2020		43.265,29			43.265,29				
7103 Reparatii capitale		250,00			250,00				
SCOALA SPECIALA GIMNAZIALA Kozmuta Flora									
02 Buget local din care:		250,00			250,00				
51.02 Transferuri de capital		250,00			250,00				
SCOALA GIMNAZIALA SPECIALA TRANSILVANIA BACIU									
02 Buget local din care:		820,00			820,00				
51.02 Transferuri de capital		820,00			820,00				
CONSILIUL JUDETEAN CLUJ									
02 Buget local din care:		43.265,29			43.265,29				

0	1	2	3	4	5	6	7	8	10
58	Proiecte cu finantare din fonduri externe nerambursabile aferente cadrului financiar 2014-2020	43.265,29			43.265,29				
TOTAL CAPITOL 66- SANATATE		29.060,05			29.060,05	0,00			
02	Buget local din care:	27.440,94			27.440,94	0,00			
51.02	Transferuri de capital	25.078,50			25.078,50				
58	Proiecte cu finantare din fonduri externe nerambursabile aferente cadrului financiar 2014-2020	862,44			862,44				
7103	Reparatii capitale	1.500,00			1.500,00	0,00			
10	Venturi proprii din care:	1.619,11			1.619,11				
7101	Active fixe	1.619,11			1.619,11				
7103	Reparatii capitale	0,00			0,00				
A. Obiective de investitii in continuare									
02	Buget local din care:	1.000,00			1.000,00				
51.02	Transferuri de capital	1.000,00			1.000,00				
SPTALUL DE BOLI PSIHICE CRONICE BORSA									
02	Buget local din care:	1.000,00			1.000,00				
51.02	Transferuri de capital	1.000,00			1.000,00				
B. Obiective de investitii noi									
02	Buget local din care:	1.303,00			1.303,00				
51.02	Transferuri de capital	1.303,00			1.303,00				
SPTALUL CLINIC DE PNEUMOFIZIOLOGIE LEON DANIELLO CLUJ									
02	Buget local din care:	1.223,00			1.223,00				
51.02	Transferuri de capital	1.223,00			1.223,00				
SPTALUL CLINIC DE RECUPERARE CLUJ									
02	Buget local din care:	80,00			80,00				
51.02	Transferuri de capital	80,00			80,00				
10	Venturi proprii din care:	0,00			0,00				
7101	Active fixe	0,00			0,00				
Alte cheltuieli de investitii									
02	Buget local din care:	25.137,94			25.137,94	0,00			
51.02	Transferuri de capital	25.137,94			25.137,94	0,00			
51.02	Transferuri de capital	22.775,50			22.775,50				



0	1	2	3	4	5	6	7	8	10
58	Proiecte cu finantare din fonduri externe nerambursabile aferente cadrului financiar 2014-2020	862,44			862,44				
7103	Reparatii capitale	1.500,00			1.500,00	0,00			
10	Venituri proprii din care:	1.619,11			1.619,11				
7101	Active fixe	1.619,11			1.619,11				
7103	Reparatii capitale	0,00			0,00				
	b.Dotari independente								
02	Buget local din care:	21.227,50			21.227,50				
51.02	Transferuri de capital	21.227,50			21.227,50				
10	Venituri proprii din care:	1.619,11			1.619,11				
7101	Active fixe	1.619,11			1.619,11				
	SPITALUL CLINIC DE BOLI INFECTIOASE CLUJ								
02	Buget local din care:	2.710,00			2.710,00				
51.02	Transferuri de capital	2.710,00			2.710,00				
10	Venituri proprii din care:	500,00			500,00				
7101	Active fixe	500,00			500,00				
	SPITALUL CLINIC DE URGENTA PENTRU COPII CLUJ-NAPOCA								
02	Buget local din care:	2.952,00			2.952,00				
51.02	Transferuri de capital	2.952,00			2.952,00				
10	Venituri proprii din care:	54,00			54,00				
7101	Active fixe	54,00			54,00				
	SPITALUL CLINIC DE PNEUMOFIZIOLOGIE LEON DANIELLO CLUJ								
02	Buget local din care:	2.067,00			2.067,00				
51.02	Transferuri de capital	2.067,00			2.067,00				
10	Venituri proprii din care:	1.065,11			1.065,11				
7101	Active fixe	1.065,11			1.065,11				
	INSTITUTUL INIMII NICULAE STANCIOIU CLUJ-NAPOCA								
02	Buget local din care:	751,50			751,50				
51.02	Transferuri de capital	751,50			751,50				
	SPITALUL MILITAR DE URGENTA								
02	Buget local din care:	500,00			500,00				
51.02	Transferuri de capital	500,00			500,00				
	SPITALUL CLINIC DE ETAN DE URGENTA								
02	Buget local din care:	0,00			0,00				

0	1	2	3	4	5	6	7	8	10
51.02 Transferuri de capital		0,00			0,00				
INSTITUTUL ONCOLOGIC Prof. Dr. Ion Chiricuta									
02 Buget local din care:									
51.02 Transferuri de capital		500,00							
CONSILIUL JUDEȚEAN CLUJ					500,00				
02 Buget local din care:									
51.02 Transferuri de capital		5.353,00			5.353,00				
10 Venituri proprii din care:		5.353,00			5.353,00				
7101 Active fixe		0,00			0,00				
		0,00			0,00				
INSTITUTUL REGIONAL DE GASTROENTEROLOGIE HEPATOLOGIE O FODOR									
02 Buget local din care:									
51.02 Transferuri de capital		500,00			500,00				
SPITALUL DE BOLI PSIHICE CRONICE BORSA					500,00				
10 Venituri proprii din care:									
7101 Active fixe		0,00			0,00				
		0,00			0,00				
INSTITUTUL CLINIC DE UROLOGIE SI TRANSPLANT RENAL									
02 Buget local din care:									
51.02 Transferuri de capital		500,00			500,00				
SPITALUL CLINIC DE RECUPERARE CLUJ					500,00				
02 Buget local din care:									
51.02 Transferuri de capital		4.310,00			4.310,00				
10 Venituri proprii din care:		4.310,00			4.310,00				
7101 Active fixe		0,00			0,00				
		0,00			0,00				
INSTITUTUL CLINIC CAI FERATE CLUJ-NAPOCA									
02 Buget local din care:									
51.02 Transferuri de capital		500,00			500,00				
SPITALUL CLINIC DEJ					500,00				
02 Buget local din care:									
51.02 Transferuri de capital		584,00			584,00				
10 Venituri proprii din care:		584,00			584,00				
7101 Active fixe									
CONSILIUL JUDEȚEAN CLUJ									
02 Buget local din care:									
51.02 Transferuri de capital		1.548,00			1.548,00				
10 Venituri proprii din care:		1.548,00			1.548,00				
7101 Active fixe									



0	1	2	3	4	5	6	7	8	10
10 Venituri proprii din care:		0,00			0,00				
7101 Active fixe		0,00			0,00				
SPITALUL DE BOLI PSIHICE CRONICE BORSA									
02 Buget local din care:		200,00			200,00				
51.02 Transferuri de capital		200,00			200,00				
SPITALUL CLINIC DE URGENTA PENTRU COPII CLUJ-NAPOCA									
02 Buget local din care:		388,00			388,00				
51.02 Transferuri de capital		388,00			388,00				
10 Venituri proprii din care:		0,00			0,00				
7101 Active fixe		0,00			0,00				
SPITALUL CLINIC DE BOLI INFECTIOASE CLUJ									
02 Buget local din care:		290,00			290,00				
51.02 Transferuri de capital		290,00			290,00				
SPITALUL CLINIC DE PNEUMOFIZIOLOGIE LEON DANIELLO CLUJ									
02 Buget local din care:		210,00			210,00				
51.02 Transferuri de capital		210,00			210,00				
10 Venituri proprii din care:		0,00			0,00				
7101 Active fixe		0,00			0,00				
SPITALUL CLINIC DE RECUPERARE CLUJ									
02 Buget local din care:		460,00			460,00				
51.02 Transferuri de capital		460,00			460,00				
e. Alte cheltuieli asimilate investitiilor									
02 Buget local din care:		2.362,44			2.362,44				
51.02 Transferuri de capital		0,00			0,00				
58 Proiecte cu finantare din fonduri externe nerembursabile aferente cadrului financiar 2014-2020		862,44			862,44				
7103 Reparatii capitale		1.500,00			1.500,00				
10 Venituri proprii din care:		0,00			0,00				
7103 Reparatii capitale		0,00			0,00				
SPITALUL CLINIC DE BOLI INFECTIOASE CLUJ									
02 Buget local din care:		500,00			500,00				
51.02 Transferuri de capital		0,00			0,00				
7103 Reparatii capitale		500,00			500,00				
10 Venituri proprii din care:		0,00			0,00				
7103 Reparatii capitale		0,00			0,00				

0	1	2	3	4	5	6	7	8	10
SPITALUL CLINIC JUDEȚEAN DE URGENȚĂ									
02 Buget local din care:	1.000,00				1.000,00				
7103 Reparatii capitale	1.000,00				1.000,00				
CONSILIUL JUDEȚEAN CLUJ									
02 Buget local din care:	862,44				862,44				
58 Proiecte cu finantare din fonduri externe nerambursabile aferente cadrului financiar 2014-2020	862,44				862,44				
TOTAL CAPITOL 67- CULTURA, RECREERE, RELIGIE									
02 Buget local din care:	20.741,73				20.741,73	0,00	0,00		
51.02 Transferuri de capital	20.313,67				20.313,67	0,00	0,00		
58 Proiecte cu finantare din fonduri externe nerambursabile aferente cadrului financiar 2014-2020	5.977,12				5.977,12	0,00	0,00		
7101 Active fixe	3.916,00				10.420,55				
10 Venituri proprii din care:	428,06				3.916,00				
7101 Active fixe	428,06				428,06				
A. Obiective de investitii in continuare									
02 Buget local din care:	250,00				250,00	0,00	0,00		
51.02 Transferuri de capital	250,00				250,00	0,00	0,00		
SCOALA DE ARTA " TUDOR JARDA"									
02 Buget local din care:	250,00				250,00	0,00	0,00		
51.02 Transferuri de capital	250,00				250,00				
C. Alte cheltuieli de investitii									
02 Buget local din care:	16.147,67				16.147,67				
51.02 Transferuri de capital	5.727,12				5.727,12	0,00	0,00		
58 Proiecte cu finantare din fonduri externe nerambursabile aferente cadrului financiar 2014-2020									
7301 Active fixe	3.916,00				10.420,55				
10 Venituri proprii din care:	428,06				3.916,00				
7101 Active fixe	428,06				428,06				
b. Dotari independente									
02 Buget local din care:	1.137,50				1.137,50				
51.02 Transferuri de capital	1.124,50				1.124,50				

0	1	2	3	4	5	6	7	8	10
58	Proiecte cu finantare din fonduri externe nerambursabile aferente cadrului financiar 2014-2020								
10	Venituri proprii din care:	428,06			13,00				
7101	Active fixe	428,06			428,06				
BIBLIOTECA JUDETEANA O.GOGA									
02	Buget local din care:	463,30			463,30				
51.02	Transferuri de capital	463,30			463,30				
58	Proiecte cu finantare din fonduri externe nerambursabile aferente cadrului financiar 2014-2020								
10	Venituri proprii din care:	35,00			13,00				
7101	Active fixe	35,00			35,00				
Muzeul etnografic al Transilvaniei									
02	Buget local din care:	250,00			250,00	0,00	0,00		
51.02	Transferuri de capital	250,00			250,00				
10	Venituri proprii din care:	133,56			133,56	0,00	0,00		
7101	Active fixe	133,56			133,56				
Filarmonica de Stat Transilvania									
02	Buget local din care:	300,00			300,00				
51.02	Transferuri de capital	300,00			300,00				
10	Venituri proprii din care:	250,00			250,00	0,00	0,00		
7101	Active fixe	250,00			250,00				
Centrul Județean pentru Conservarea și Promovarea Culturii Tradiționale Cluj									
02	Buget local din care:	45,20			45,20				
51.02	Transferuri de capital	45,20			45,20				
10	Venituri proprii din care:	0,00			0,00	0,00	0,00		
7101	Active fixe	0,00			0,00				
Muzeul de Artă Cluj									
02	Buget local din care:	66,00			66,00				
51.02	Transferuri de capital	66,00			66,00				
10	Venituri proprii din care:	9,50			9,50				
7101	Active fixe	9,50			9,50				
c. Căminului etnografic studii de fezabilitate și alte studii									
02	Buget local din care:	180,00			180,00				



0	1	2	3	4	5	6	7	8	10
51.02 Transferuri de capital		180,00			180,00				
58 Proiecte cu finantare din fonduri externe nerambursabile aferente cadrului financiar 2014-2020		0,00							
10 Venituri proprii din care:		0,00			0,00				
7101 Active fixe		0,00							
MUZEUL ETNOGRAFIC AL TRANSILVANIEI									
02 Buget local din care:		180,00			180,00	0,00	0,00		
51.02 Transferuri de capital		180,00			180,00				
e. Alte cheltuieli asimilate investitiilor									
02 Buget local din care:		14.830,17			14.830,17				
51.02 Transferuri de capital		4.422,62			4.422,62				
58 Proiecte cu finantare din fonduri externe nerambursabile aferente cadrului financiar 2014-2020									
7101 Active fixe		3.916,00			10.407,55				
MUZEUL ETNOGRAFIC AL TRANSILVANIEI					3.916,00				
02 Buget local din care:		0,00			0,00	0,00	0,00		
51.02 Transferuri de capital		0,00			0,00				
58 Proiecte cu finantare din fonduri externe nerambursabile aferente cadrului financiar 2014-2020		3.000,00			3.000,00				
MUZEUL DE ARTA CLUJ									
02 Buget local din care:		4.219,00			4.219,00				
51.02 Transferuri de capital		4.219,00			4.219,00				
MUZEUL MEMORIAL OCTAVIAN GOGA CIUCEA									
02 Buget local din care:		203,62			203,62				
51.02 Transferuri de capital		203,62			203,62				
CONSILIUL JUDETEAN CLUJ									
02 Buget local din care:		7.407,55			7.407,55				
58 Proiecte cu finantare din fonduri externe nerambursabile aferente cadrului financiar 2014-2020		7.407,55			7.407,55				
7101 Active fixe		3.916,00			3.916,00				
TOTAL CAPITAL 68- ASIGURARI SI ASISTENTA SOCIALA									
02 Buget local din care:		2.294,00			2.294,00				

0	1	2	3	4	5	6	7	8	10
51.02 Transferuri de capital		1.253,50			1.253,50				
56 Proiecte cu finantare din fonduri externe nerambursabile postaderare		1.040,50			1.040,50				
C. Alte cheltuieli de investitii									
02 Buget local din care:		1.253,50			1.253,50				
51.02 Transferuri de capital		1.253,50			1.253,50				
56 Proiecte cu finantare din fonduri externe nerambursabile postaderare		1.040,50			1.040,50				
b. Dotari independente									
02 Buget local din care:		449,50			449,50				
51.02 Transferuri de capital		449,50			449,50				
DIRECTIA GENERALA DE ASISTENTA SOCIALA SI PROTECTIA COPILULUI									
02 Buget local din care:		449,50			449,50				
51.02 Transferuri de capital		449,50			449,50				
c. Cheltuieli aferente studiilor de fezabilitate si alte studii									
02 Buget local din care:		804,00			804,00				
51.02 Transferuri de capital		804,00			804,00				
56 Proiecte cu finantare din fonduri externe nerambursabile postaderare		0,00							
DIRECTIA GENERALA DE ASISTENTA SOCIALA SI PROTECTIA COPILULUI									
02 Buget local din care:		804,00			804,00				
51.02 Transferuri de capital		804,00			804,00				
e. Alte cheltuieli asimilate investitiilor									
02 Buget local din care:		0,00			0,00				
51.02 Transferuri de capital		0,00			0,00				
56 Proiecte cu finantare din fonduri externe nerambursabile postaderare		1.040,50			1.040,50				
DIRECTIA GENERALA DE ASISTENTA SOCIALA SI PROTECTIA COPILULUI									
02 Buget local din care:		1.040,50			1.040,50				
51.02 Transferuri de capital		0,00			0,00				
56 Proiecte cu finantare din fonduri externe nerambursabile postaderare		1.040,50			1.040,50				



0	1	2	3	4	5	6	7	8	10
TOTAL CAPITOL 70- SERVICII SI DEZVOLTARE PUBLICA									
02 Buget local din care:	20.040,15				20.040,15				
7101 Active fixe	20.040,15				20.040,15				
B. Obiective de investitii noi									
02 Buget local din care:	240,00				240,00				
7101 Active fixe	240,00				240,00				
CONSILIUL JUDETEAN CLUJ									
02 Buget local din care:	240,00				240,00				
7101 Active fixe	240,00				240,00				
C. Alte cheltuieli de investitii									
02 Buget local din care:	19.800,15				19.800,15				
7101 Active fixe	19.800,15				19.800,15				
c. Cheltuieli aferente studiilor de fezabilitate si alte studii									
02 Buget local din care:	19.800,15				19.800,15				
7101 Active fixe	19.800,15				19.800,15				
CONSILIUL JUDETEAN CLUJ									
02 Buget local din care:	19.800,15				19.800,15				
7101 Active fixe	19.800,15				19.800,15				
TOTAL CAPITOL 74- PROTECTIA MEDIULUI									
02 Buget local din care:	165.366,92				165.366,92				
58 Proiecte cu finantare din fonduri externe nerambursabile aferente cadrului financiar 2014-2020	165.366,92				165.366,92				
7101 Active fixe	0,00				0,00				
A. Obiective de investitii in continuare									
02 Buget local din care:	137.034,00				137.034,00				
58 Proiecte cu finantare din fonduri externe nerambursabile aferente cadrului financiar 2014-2020	137.034,00				137.034,00				
CONSILIUL JUDETEAN CLUJ									
02 Buget local din care:	137.034,00				137.034,00				
58 Proiecte cu finantare din fonduri externe nerambursabile aferente cadrului financiar 2014-2020	137.034,00				137.034,00				

0	1	2	3	4	5	6	7	8	10
C. Alte cheltuieli de investitii									
02 Buget local din care:		28.332,92			28.332,92				
58 Proiecte cu finantare din fonduri externe nerambursabile aferente cadrului financiar 2014-2020		28.332,92			28.332,92				
7101 Active fixe		0,00							
b. Dotari independente									
02 Buget local din care:		11.900,00			11.900,00				
58 Proiecte cu finantare din fonduri externe nerambursabile aferente cadrului financiar 2014-2020		11.900,00			11.900,00				
7101 Active fixe		0,00			0,00				
CONSILIUL JUDETEAN CLUJ									
02 Buget local din care:		0,00			0,00				
58 Proiecte cu finantare din fonduri externe nerambursabile aferente cadrului financiar 2014-2020		16.500,00			16.500,00				
7101 Active fixe		0,00			0,00				
c. Cheltuieli aferente studiilor de fezabilitate si alte studii									
02 Buget local din care:		0,00			0,00				
58 Proiecte cu finantare din fonduri externe nerambursabile aferente cadrului financiar 2014-2020		0,00			0,00				
7101 Active fixe		0,00			0,00				
CONSILIUL JUDETEAN CLUJ									
02 Buget local din care:		0,00			0,00				
58 Proiecte cu finantare din fonduri externe nerambursabile aferente cadrului financiar 2014-2020		0,00			0,00				
7101 Active fixe		0,00			0,00				
e. Alte cheltuieli asimilate investitiilor									
02 Buget local din care:		16.432,92			16.432,92				
58 Proiecte cu finantare din fonduri externe nerambursabile aferente cadrului financiar 2014-2020		16.432,92			16.432,92				
CONSILIUL JUDETEAN CLUJ									
02 Buget local din care:		16.432,92			16.432,92				

0	1	2	3	4	5	6	7	8	10
58 Proiecte cu finantare din fonduri externe nerambursabile aferente cadrului financiar 2014-2020		16.432,92			16.432,92				
TOTAL CAPITOL 80- ACTIUNI GENERALE ECONOMICE									
02 Buget local din care:		42.716,40			42.716,40	0,00	0,00		
56 Proiecte cu finantare din fonduri externe nerambursabile postaderare		0,00			0,00				
71.01 Active fixe		42.716,40			42.716,40	0,00	0,00		
07 Credite interne		0,00			0,00				
71.01 Active fixe		0,00			0,00				
A. Obiective de investitii in continuare									
02 Buget local din care:		3.100,00			3.100,00	0,00	0,00		
56 Proiecte cu finantare din fonduri externe nerambursabile postaderare		0,00			0,00				
71.01 Active fixe		3.100,00			3.100,00	0,00	0,00		
CONSILIUL JUDETEAN CLUJ									
02 Buget local din care:		3.100,00			3.100,00	0,00	0,00		
56 Proiecte cu finantare din fonduri externe nerambursabile postaderare		0,00			0,00				
71.01 Active fixe		3.100,00			3.100,00				
B. Obiective de investitii noi									
02 Buget local din care:		21.500,00			21.500,00	0,00	0,00		
71.01 Active fixe		21.500,00			21.500,00				
58 Proiecte cu finantare din fonduri externe nerambursabile aferente cadrului financiar 2014-2020		0,00			0,00				
CONSILIUL JUDETEAN CLUJ									
02 Buget local din care:		21.500,00			21.500,00				
71.01 Active fixe		21.500,00			21.500,00				
58 Proiecte cu finantare din fonduri externe nerambursabile aferente cadrului financiar 2014-2020		0,00			0,00				
Alte cheitulell de investitii		0,00			0,00				
02 Buget local din care:		18.116,40			18.116,40	0,00	0,00		



0	1	2	3	4	5	6	7	8	10
56 Proiecte cu finantare din fonduri externe nerambursabile postaderare		0,00			0,00				
71.01 Active fixe	18.116,40				18.116,40	0,00	0,00		
07 Credite interne	0,00				0,00				
71.01 Active fixe	0,00				0,00				
c. Cheltuieli aferente studiilor de fezabilitate si alte studii									
02 Buget local din care:	3.067,85				3.067,85				
71.01 Active fixe	3.067,85				3.067,85				
56 Proiecte cu finantare din fonduri externe nerambursabile postaderare		0,00			0,00				
CONSILIUL JUDETEAN CLUJ									
02 Buget local din care:	3.067,85				3.067,85				
71.01 Active fixe	3.067,85				3.067,85				
56 Proiecte cu finantare din fonduri externe nerambursabile postaderare		0,00			0,00				
d.Cheltuieli de expertiza, proiectare si de executie privind consolidarile si interventile pentru prevenirea sau inlaturarea efectelor produse de actiuni accidentale si calamitati naturale - cutremure, inundatii, alunecari, prabusiri si tasari de teren, incendii, accidente tehnice, precum si cheltuielile legate de realizarea acestor investitii									
02 Buget local din care:	14.670,55				14.670,55	0,00	0,00		
71.01 Active fixe	14.670,55				14.670,55				
07 Credite interne	0,00				0,00				
71.01 Active fixe	0,00				0,00				
CONSILIUL JUDETEAN CLUJ									
02 Buget local din care:	14.670,55				14.670,55				
71.01 Active fixe	14.670,55				14.670,55				
07 Credite interne	0,00				0,00				
71.01 Active fixe	0,00				0,00				
e. Alte cheltuieli asimilate investitiilor									
02 Buget local din care:	378,00				378,00				
51.02 Resurse de capital	0,00								
56 Proiecte cu finantare din fonduri externe nerambursabile postaderare		0,00			0,00				

0	1	2	3	4	5	6	7	8	10
71.01 Active fixe		378,00			378,00				
CONSILIUL JUDETEAN CLUJ									
02 Buget local din care:		378,00			378,00				
<i>56 Proiecte cu finantare din fonduri externe nerambursabile postaderare</i>		0,00							
<i>71.01 Active fixe</i>		378,00			378,00				
TOTAL CAPITOL 84- TRANSPORTURI		273.647,22			273.647,22				
02 Buget local din care:		27.000,00			27.000,00				
<i>55.01 Transferuri interne, din care:</i>		0,00							
<i>58 Proiecte cu finantare din fonduri externe nerambursabile aferente cadrului financiar 2014-2020</i>		246.647,22			246.647,22				
71.01 Active fixe		27.000,00			27.000,00	0,00			
07 Credite interne		0,00			0,00				
<i>71.01 Active fixe</i>		0,00			0,00				
A. Obiective de investitii in continuare									
02 Buget local din care:		126.041,06			126.041,06				
<i>71.01 Active fixe</i>		27.000,00			27.000,00				
<i>58 Proiecte cu finantare din fonduri externe nerambursabile aferente cadrului financiar 2014-2020</i>		99.041,06			99.041,06				
07 Credite interne		0,00			0,00				
<i>71.01 Active fixe</i>		0,00			0,00				
CONSILIUL JUDETEAN CLUJ									
02 Buget local din care:		27.000,00			27.000,00				
<i>58 Proiecte cu finantare din fonduri externe nerambursabile aferente cadrului financiar 2014-2020</i>		99.041,06			99.041,06				
71.01 Active fixe		27.000,00			27.000,00				
07 Credite interne		0,00			0,00				
<i>71.01 Active fixe</i>		0,00			0,00				
B. Obiective de investitii noi									
02 Buget local din care:		140650,93			140.650,93	0,00			
<i>71.01 Active fixe</i>		0,00			0,00				



0	1	2	3	4	5	6	7	8	10
58 Proiecte cu finantare din fonduri externe nerambursabile aferente cadrului financiar 2014-2020	140.650,93	140.650,93			140.650,93				
CONSILIUL JUDETEAN CLUJ									
02 Buget local din care:	140.650,93	140.650,93			140.650,93	0,00			
71.01 Active fixe	0,00	0,00							
58 Proiecte cu finantare din fonduri externe nerambursabile aferente cadrului financiar 2014-2020	140.650,93	140.650,93			140.650,93				
C.Alte cheltuieli de investitii									
02 Buget local din care:	6.955,23	6.955,23			6.955,23				
55.01 Transferuri interne, din care:	0,00	0,00							
58 Proiecte cu finantare din fonduri externe nerambursabile aferente cadrului financiar 2014-2020	6.955,23	6.955,23			6.955,23				
71.01 Active fixe	0,00	0,00			0,00				
c. Cheltuieli aferente studiilor de fezabilitate si alte studii									
02 Buget local din care:	4.500,00	4.500,00			4.500,00				
55.01 Transferuri interne, din care:	0,00	0,00							
58 Proiecte cu finantare din fonduri externe nerambursabile aferente cadrului financiar 2014-2020	4.500,00	4.500,00			4.500,00				
71.01 Active fixe	0,00	0,00			0,00				
CONSILIUL JUDETEAN CLUJ									
02 Buget local din care:	4.500,00	4.500,00			4.500,00				
58 Proiecte cu finantare din fonduri externe nerambursabile aferente cadrului financiar 2014-2020	4.500,00	4.500,00			4.500,00				
71.01 Active fixe	0,00	0,00			0,00				
e. Alte cheltuieli asimilate investitiilor									
02 Buget local din care:	2.455,23	2.455,23			2.455,23				
58 Proiecte cu finantare din fonduri externe nerambursabile aferente cadrului financiar 2014-2020	2.455,23	2.455,23			2.455,23				
CONSILIUL JUDETEAN CLUJ									
02 Buget local din care:	2.455,23	2.455,23			2.455,23				



0	1	2	3	4	5	6	7	8	10
58 Proiecte cu finantare din fonduri externe nerambursabile aferente cadrului financiar 2014-2020		2.455,23			2.455,23				
TOTAL CAPITOL 87 - ALTE ACTIUNI ECONOMICE									
02 Buget local din care:		4.163,02			4.163,02				
58 Proiecte cu finantare din fonduri externe nerambursabile aferente cadrului financiar 2014-2020		4.163,02			4.163,02				
C.Alte cheltuieli de investitii									
02 Buget local din care:		4.163,02			4.163,02				
58 Proiecte cu finantare din fonduri externe nerambursabile aferente cadrului financiar 2014-2020		4.163,02			4.163,02				
e. Alte cheltuieli asimilate investitiilor									
02 Buget local din care:		4.163,02			4.163,02				
58 Proiecte cu finantare din fonduri externe nerambursabile aferente cadrului financiar 2014-2020		4.163,02			4.163,02				
CONSILIUL JUDETEAN CLUJ									
02 Buget local din care:		4.163,02			4.163,02				
58 Proiecte cu finantare din fonduri externe nerambursabile aferente cadrului financiar 2014-2020		4.163,02			4.163,02				



p. PRESEDINTE,

ALIN TIȘE

Contrasemnează
SECRETAR AL JUDEȚULUI
SIMONA GACI