

Bifați numai  
dacă  
este cazul:

- Mari Contribuabili care depun bilanțul la București
- Sucursala
- GIÉ - grupuri de Interes economic
- Activ net mai mic de 1/2 din valoarea capitalului subscris

 An  Semestru Anul 2018

Suma de control 101.850

Entitatea CENTRUL AGRO TRANSILVANIA CLUJ SA

**Adresa**

Județ Cluj Sector Localitate DEZMIR

Strada CRISENI Nr. FNR Bloc Scara Ap. Telefon 0264504200

Număr din registrul comerțului J12/1571/2004

Cod unic de înregistrare 1 6 3 6 9 2 1 8

Forma de proprietate

12-Societati cu capital integral de stat

Activitatea preponderanta (cod si denumire clasa CAEN)

4611 Intermedieri în comerțul cu materii prime agricole, animale vii, materii prime textile și cu semifabricate

Activitatea preponderanta efectiv desfasurata (cod si denumire clasa CAEN)

4611 Intermedieri în comerțul cu materii prime agricole, animale vii, materii prime textile și cu semifabricate

 Situatii financiare anuale

(entități) al căror exercițiu financiar coincide cu anul calendaristic

 Raportări anuale

- Entități mijlocii mari și entități de interes public
- Entități mici
- Microentități

 Entități de interes public

?

1. entitățile care au optat pentru un exercițiu financiar diferit de anul calendaristic, cf.art. 27 din Legea contabilității nr. 82/1991
2. persoanele juridice aflate în lichidare, potrivit legii
3. subunitățile deschise în România de societăți rezidente în state aparținând Spațiului Economic European

Situațiile financiare anuale încheiate la 31.12.2018 de către entitățile de interes public și de entitățile prevăzute la pct.9 alin.(4) din Reglementările contabile, aprobate prin OMFP nr. 1.802/2014, cu modificările și completările ulterioare, al căror exercițiu financiar corespunde cu anul calendaristic

F10 - BILANT

F20 - CONTUL DE PROFIT ȘI PIERDERE

F30 - DATE INFORMATIVE

F40 - SITUATIA ACTIVELOR IMOBILIZATE

**Indicatori:**

Capitaluri - total

2.009.123

Capital subscris

101.850

Profit/ pierdere

642.180

**ADMINISTRATOR,****INTOCMIT,**

Numele și prenumele

SABO MARIUS CALIN

Numele și prenumele

TUDORACHI OANA

Căltatea

13-ALTA PERSOANA IMPUTERNICITA, POTRIVIT LEGII

Semnătura

Semnătura

Nr.de înregistrare în organismul profesional

SEMNATURA DEVINE VIZIBILA DUPA O  
VALIDARE CORECTAEntitatea are obligația legală de auditare a situațiilor financiare anuale?  DA  NUEntitatea a optat voluntar pentru auditarea situațiilor financiare anuale?  DA  NUSituațiile financiare anuale au fost aprobate potrivit legii **AUDITOR**

Nume și prenume auditor persoana fizică/ Denumire firma de audit

CRETU ELENA


Nr.de înregistrare în Registrul CAFR

4430

CIF/ CUI

1 9 2 5 7 1 5 4

Formular VALIDAT



-1-

[Handwritten signature]

**BILANT**  
la data de 31.12.2018

Cod 10

- lei -

Denumirea elementului	Nr.rd. OMFP nr.10/ 03.01.19	Nr. rd.	Sold la:	
			01.01.2018	31.12.2018
A		B	1	2
<b>A. ACTIVE IMOBILIZATE</b>				
<b>I. IMOBILIZĂRI NECORPORALE</b>				
1. Cheltuieli de constituire (ct.201-2801)	01	01	0	0
2. Cheltuielile de dezvoltare (ct.203-2803-2903)	02	02	0	0
3. Concesiuni, brevete, licențe, mărci comerciale, drepturi și active similare și alte imobilizări necorporale (ct. 205 + 208 - 2805 - 2808 - 2905 - 2908)	03	03	0	0
4. Fond comercial (ct.2071-2807)	04	04	0	0
5. Active necorporale de explorare și evaluare a resurselor minerale (ct. 206-2806-2906)	05	05	0	0
6. Avansuri (ct.4094)	06	06	0	0
<b>TOTAL (rd.01 la 06)</b>	07	07	0	0
<b>II. IMOBILIZĂRI CORPORALE</b>				
1. Terenuri și construcții (ct. 211 + 212 - 2811 - 2812 - 2911 - 2912)	08	08	815.648	851.194
2. Instalații tehnice și mașini (ct. 213 + 223 - 2813 - 2913)	09	09	421.502	412.310
3. Alte instalații, utilaje și mobilier (ct. 214 + 224 - 2814 - 2914)	10	10	21.060	225.009
4. Investiții imobiliare (ct. 215 - 2815 - 2915)	11	11	0	0
5. Imobilizări corporale în curs de execuție (ct. 231-2931)	12	12	0	0
6. Investiții imobiliare în curs de execuție (ct. 235-2935)	13	13	0	0
7. Active corporale de explorare și evaluare a resurselor minerale (ct. 216-2816-2916)	14	14	0	0
8. Active biologice productive (ct.217+227-2817-2917)	15	15	0	0
9. Avansuri (ct. 4093)	16	16	0	0
<b>TOTAL (rd. 08 la 16)</b>	17	17	1.258.210	1.488.513
<b>III. IMOBILIZĂRI FINANCIARE</b>				
1. Acțiunile deținute la filiale (ct. 261 - 2961)	18	18	0	0
2. Împrumuturi acordate entităților din grup (ct. 2671 + 2672 - 2964)	19	19	0	0
3. Acțiunile deținute la entitățile asociate și la entitățile controlate în comun (ct. 262+263 - 2962)	20	20	0	800
4. Împrumuturi acordate entităților asociate și entităților controlate în comun (ct. 2673 + 2674 - 2965)	21	21	0	0
5. Alte titluri imobilizate (ct. 265 + 266 - 2963)	22	22	0	0
6. Alte împrumuturi (ct. 2675* + 2676* + 2677 + 2678* + 2679* - 2966* - 2968*)	23	23	0	0
<b>TOTAL (rd. 18 la 23)</b>	24	24	0	800
<b>ACTIVE IMOBILIZATE - TOTAL (rd. 07 + 17 + 24)</b>	25	25	1.258.210	1.489.313
<b>B. ACTIVE CIRCULANTE</b>				
<b>I. STOCURI</b>				



1. Materii prime și materiale consumabile (ct. 301 + 302 + 303 +/- 308 + 321 + 322 + 323 + 328 + 351 + 358 + 381 +/- 388 - 391 - 392 - 3951 - 3958 - 398)	26	26	7.902	18.085
2. Producția în curs de execuție (ct. 331 + 332 + 341 +/- 348* - 393 - 3941 - 3952)	27	27	0	0
3. Produse finite și mărfuri (ct. 345 + 346 + 347 +/- 348* + 354 + 356 + 357 + 361 + 326 +/- 368 + 371 + 327 +/- 378 - 3945 - 3946 - 3947 - 3953 - 3954 - 3955 - 3956 - 3957 - 396 - 397 - din ct. 4428)	28	28	0	0
4. Avansuri (ct. 4091)	29	29	38	4.285
<b>TOTAL (rd. 26 la 29)</b>	30	30	7.940	22.370
<b>II. CREANȚE</b> (Sumele care urmează să fie încasate după o perioadă mai mare de un an trebuie prezentate separat pentru fiecare element.)				
1. Creanțe comerciale 1) (ct. 2675* + 2676* + 2678* + 2679* - 2966* - 2968* + 4092 + 411 + 413 + 418 - 491)	31	31	259.481	306.169
2. Sume de încasat de la entitățile afiliate (ct. 451** - 495*)	32	32	0	0
3. Sume de încasat de la entitățile asociate și entitățile controlate în comun (ct. 453** - 495*)	33	33	0	0
4. Alte creanțe (ct. 425+4282+431**+436** + 437**+ 4382+ 441**+4424+ din 4428**+ 444**+445+446**+447**+4482+4582+4662+ 461 + 473** - 496 + 5187)	34	34	23.257	67.300
5. Capital subscris și nevărsat (ct. 456 - 495*)	35	35	0	0
6. Creanțe reprezentând dividende repartizate în cursul exercițiului financiar (ct. 463)	36	35a (301)	0	0
<b>TOTAL (rd. 31 la 35 +35a)</b>	37	36	282.738	373.469
<b>III. INVESTIȚII PE TERMEN SCURT</b>				
1. Acțiuni deținute la entitățile afiliate (ct. 501 - 591)	38	37	0	0
2. Alte investiții pe termen scurt (ct. 505 + 506 + 507 + din ct. 508 - 595 - 596 - 598 + 5113 + 5114)	39	38	0	0
<b>TOTAL (rd. 37 + 38)</b>	40	39	0	0
<b>IV. CASA ȘI CONTURI LA BĂNCI</b> (din ct. 508+ct. 5112 + 512 + 531 + 532 + 541 + 542)				
	41	40	1.291.001	1.346.642
<del>ACTIVE CIRCULANTE - TOTAL (rd. 30 + 36 + 39 + 40)</del>	<del>42</del>	<del>41</del>	<del>1.581.679</del>	<del>1.742.481</del>
<b>C. CHELTUIELI ÎN AVANS</b> (ct. 471) (rd.43+44)				
	43	42	1.518	2.507
Sume de reluat într-o perioadă de până la un an (din ct. 471*)	44	43	1.518	2.507
Sume de reluat într-o perioadă mai mare de un an (din ct. 471*)	45	44	0	0
<b>D. DATORII: SUMELE CARE TREBUIE PLĂTITE ÎNTR-O PERIOADĂ DE PÂNĂ LA 1 AN</b>				
1. Împrumuturi din emisiunea de obligațiuni, prezentându-se separat împrumuturile din emisiunea de obligațiuni convertibile (ct. 161 + 1681 - 169)	46	45	0	0
2. Sume datorate instituțiilor de credit (ct. 1621 + 1622 + 1624 + 1625 + 1627 + 1682 + 5191 + 5192 + 5198)	47	46	0	0
3. Avansuri încasate în contul comenzilor (ct. 419)	48	47	20.680	19.268
4. Datorii comerciale - furnizori (ct. 401 + 404 + 408)	49	48	151.356	114.280
5. Efecte de comerț de plătit (ct. 403 + 405)	50	49	0	0
6. Sume datorate entităților din grup (ct. 1661 + 1685 + 2691 + 451***)	51	50	0	0
7. Sume datorate entităților asociate și entităților controlate în comun (ct. 1663+1686+2692+2693+ 453***)	52	51	0	0



8. Alte datorii, inclusiv datoriile fiscale și datoriile privind asigurările sociale (ct. 1623 + 1626 + 167 + 1687 + 2695 + 421 + 423 + 424 + 426 + 427 + 4281 + 431*** + 436*** + 437*** + 4381 + 441*** + 4423 + 4428*** + 444*** + 446*** + 447*** + 4481 + 455 + 456*** + 457 + 4581 + 462 + 4661 + 473*** + 509 + 5186 + 5193 + 5194 + 5195 + 5196 + 5197)	53	52	362.654	403.613
<b>TOTAL (rd. 45 la 52)</b>	54	53	534.690	537.161
<b>E. ACTIVE CIRCULANTE NETE/DATORII CURENTE NETE (rd. 41+43-53-70-73-76)</b>	55	54	511.719	681.626
<b>F. TOTAL ACTIVE MINUS DATORII CURENTE (rd. 25+44+54)</b>	56	55	1.769.929	2.170.939
<b>G. DATORII: SUMELE CARE TREBUIE PLĂTITE ÎNTR-O PERIOADA MAI MARE DE 1 AN</b>				
1. Împrumuturi din emisiunea de obligațiuni, prezentându-se separat împrumuturile din emisiunea de obligațiuni convertibile (ct. 161 + 1681 - 169)	57	56	0	0
2. Sume datorate Instituțiilor de credit (ct. 1621 + 1622 + 1624 + 1625 + 1627 + 1682 + 5191 + 5192 + 5198)	58	57	0	0
3. Avansuri încasate în contul comenzilor (ct. 419)	59	58	0	0
4. Datorii comerciale - furnizori (ct. 401 + 404 + 408)	60	59	0	0
5. Efecte de comerț de plătit (ct. 403 + 405)	61	60	0	0
6. Sume datorate entităților din grup (ct. 1661 + 1685 + 2691 + 451***)	62	61	0	0
7. Sume datorate entităților asociate și entităților controlate în comun (ct. 1663 + 1686 + 2692 + 2693 + 453***)	63	62	0	0
8. Alte datorii, inclusiv datoriile fiscale și datoriile privind asigurările sociale (ct. 1623 + 1626 + 167 + 1687 + 2695 + 421 + 423 + 424 + 426 + 427 + 4281 + 431*** + 436*** + 437*** + 4381 + 441*** + 4423 + 4428*** + 444*** + 446*** + 447*** + 4481 + 455 + 456*** + 4581 + 462 + 4661 + 473*** + 509 + 5186 + 5193 + 5194 + 5195 + 5196 + 5197)	64	63	0	5.601
<b>TOTAL (rd. 56 la 63)</b>	65	64	0	5.601
<b>H. PROVIZIOANE</b>				
1. Provizioane pentru beneficiile angajaților (ct. 1515+1517)	66	65	0	0
2. Provizioane pentru Impozite (ct. 1516)	67	66	0	0
3. Alte provizioane (ct. 1511 + 1512 + 1513 + 1514 + 1518)	68	67	98.987	156.215
<b>TOTAL (rd. 65 la 67)</b>	69	68	98.987	156.215
<b>I. VENITURI ÎN AVANS</b>				
1. Subvenții pentru Investiții (ct. 475)(rd. 70+71)	70	69	440.656	409.216
Sume de reluat într-o perioadă de până la un an (ct. 475*)	71	70	440.656	409.216
Sume de reluat într-o perioadă mai mare de un an (ct. 475*)	72	71	0	0
2. Venituri înregistrate în avans (ct. 472) (rd. 73 + 74)	73	72	96.132	116.985
Sume de reluat într-o perioadă de până la un an (ct. 472*)	74	73	96.132	116.985
Sume de reluat într-o perioadă mai mare de un an (ct. 472*)	75	74	0	0
3. Venituri în avans aferente activelor primite prin transfer de la clienți (ct. 478)(rd. 76+77)	76	75	0	0
Sume de reluat într-o perioadă de până la un an (ct. 478*)	77	76	0	0
Sume de reluat într-o perioadă mai mare de un an (ct. 478*)	78	77	0	0
<b>Fond comercial negativ (ct. 2075)</b>	79	78	0	0
<b>TOTAL (rd. 69 + 72 + 75 + 78)</b>	80	79	536.788	526.201
<b>J. CAPITAL ȘI REZERVE</b>				
<b>I. CAPITAL</b>				
1. Capital subscris vărsat (ct. 1012)	81	80	101.850	101.850

2. Capital subscris nevărsat (ct. 1011)	82	81	0	0
3. Patrimoniul regiei (ct. 1015)	83	82	0	0
4. Patrimoniul Institutelor naționale de cercetare-dezvoltare (ct. 1018)	84	83	0	0
5. Alte elemente de capitaluri proprii (1031)	85	84	0	0
<b>TOTAL (rd. 80 la 84)</b>	86	85	101.850	101.850
<b>II. PRIME DE CAPITAL (ct. 104)</b>	87	86	0	0
<b>III. REZERVE DIN REEVALUARE (ct. 105)</b>	88	87	0	0
<b>IV. REZERVE</b>				
1. Rezerve legale (ct. 1061)	89	88	20.370	20.370
2. Rezerve statutare sau contractuale (ct. 1063)	90	89	0	0
3. Alte rezerve (ct. 1068)	91	90	939.125	1.243.923
<b>TOTAL (rd. 88 la 90)</b>	92	91	959.495	1.264.293
Acțiuni proprii (ct. 109)	93	92	0	0
Câștiguri legate de Instrumentele de capitaluri proprii (ct. 141)	94	93	0	0
Pierderi legate de instrumentele de capitaluri proprii (ct. 149)	95	94	0	0
<b>V. PROFITUL SAU PIERDEREA REPORTAT(Ă)</b>				
SOLD C (ct. 117)	96	95	0	800
SOLD D (ct. 117)	97	96	0	0
<b>VI. PROFITUL SAU PIERDEREA EXERCIȚIULUI FINANCIAR</b>				
SOLD C (ct. 121)	98	97	609.597	642.180
SOLD D (ct. 121)	99	98	0	0
Repartizarea profitului (ct. 129)	100	99	0	0
<b>CAPITALURI PROPRII - TOTAL (rd. 85+86+87+91-92+93-94+95-96+97-98-99)</b>	101	100	1.670.942	2.009.123
Patrimoniul public (ct. 1016)	102	101	0	0
Patrimoniul privat (ct. 1017) 2)	103	102	0	0
<b>CAPITALURI - TOTAL (rd.100+101+102) (rd.25+41+42-53-64-68-79)</b>	104	103	1.670.942	2.009.123

Suma de control F10: 40041627 / 179027537

\*) Conturi de repartizat după natura elementelor respective.  
 \*\*) Solduri debitoare ale conturilor respective.  
 \*\*\*) Solduri creditoare ale conturilor respective.

1) Sumele înscrise la acest rând și preluate din contul 2675 în 2675 reprezintă creanțele aferente contractelor de leasing financiar și altor contracte asimilate, precum și alte creanțe imobilizate, scadente într-o perioadă mai mică de 12 luni.  
 2) Se va completa de către entitățile cărora le sunt incidente prevederile Ordinului ministrului finanțelor publice și al ministrului delegat pentru buget nr. 668/2014 pentru aprobarea Precizărilor privind întocmirea și actualizarea Inventarului centralizat al bunurilor imobile proprietate privată a statului și a drepturilor reale supuse inventarierii, cu modificările și completările ulterioare

**ADMINISTRATOR,**

**INTOCMIT,**

Numele și prenumele

SABO MARIUS CALIN

Numele și prenumele

TUDORACHI OANA

Semnătura

Calitatea

13-ALTA PERSOANA IMPUTERNICITA, POTRIVIT LEGII

Semnătura

Nr. de înregistrare în organismul profesional:

Formular  
VALIDAT



**CONTUL DE PROFIT ȘI PIERDERE**


la data de 31.12.2018

Cod 20


- lei -

Denumirea indicatorilor	Nr. rd.	Exercițiul financiar	
		2017	2018
A	B	1	2
1. Cifra de afaceri netă (rd. 02+03-04+05+06)	01	3.074.700	3.695.757
Producția vândută (ct.701+702+703+704+705+706+708)	02	3.074.700	3.695.757
Venituri din vânzarea mărfurilor (ct. 707)	03	0	0
Reduceri comerciale acordate (ct. 709)	04	0	0
Venituri din dobânzi înregistrate de entitățile radiate din Registrul general și care mai au în derulare contracte de leasing (ct.766*)	05	0	0
Venituri din subvenții de exploatare aferente cifrei de afaceri nete (ct.7411)	06	0	0
2. Venituri aferente costului producției în curs de execuție (ct.711+712)			
Sold C	07	0	0
Sold D	08	0	0
3. Venituri din producția de imobilizări necorporale și corporale (ct.721+ 722)	09	0	102.697
4. Venituri din reevaluarea imobilizărilor corporale (ct. 755)	10	0	0
5. Venituri din producția de investiții imobiliare (ct. 725)	11	0	0
6. Venituri din subvenții de exploatare (ct. 7412 + 7413 + 7414 + 7415 + 7416 + 7417 + 7419)	12	0	7.200
7. Alte venituri din exploatare (ct.751+758+7815)	13	542.962	725.339
-din care, venituri din fondul comercial negativ (ct.7815)	14	0	0
-din care, venituri din subvenții pentru investiții (ct.7584)	15	67.165	67.032
<b>VENITURI DIN EXPLOATARE – TOTAL (rd. 01+ 07 - 08 + 09 + 10 + 11 + 12 + 13)</b>	<b>16</b>	<b>3.617.662</b>	<b>4.530.993</b>
8. a) Cheltuieli cu materiile prime și materialele consumabile (ct.601+602)	17	122.828	222.940
Alte cheltuieli materiale (ct.603+604+606+608)	18	39.549	17.698
b) Alte cheltuieli externe (cu energie și apă)(ct.605)	19	492.684	454.408
c) Cheltuieli privind mărfurile (ct.607)	20	0	0
Reduceri comerciale primite (ct. 609)	21	0	0
9. Cheltuieli cu personalul (rd. 23+24)	22	1.691.959	2.268.475
a) Salarii și indemnizații (ct.641+642+643+644)	23	1.391.078	2.213.173
b) Cheltuieli cu asigurările și protecția socială (ct.645+646)	24	300.881	55.302
10.a) Ajustări de valoare privind imobilizările corporale și necorporale (rd. 26 - 27)	25	127.824	187.005
a.1) Cheltuieli (ct.6811+6813+6817)	26	127.824	187.005
a.2) Venituri (ct.7813)	27	0	0
b) Ajustări de valoare privind activele circulante (rd. 29 - 30)	28	-7.961	755

b



b.1) Cheltuieli (ct.654+6814)	29	38.696	17.705
b.2) Venituri (ct.754+7814)	30	46.657	16.950
<b>11. Alte cheltuieli de exploatare (rd. 32 la 38)</b>	<b>31</b>	<b>475.325</b>	<b>557.821</b>
11.1. Cheltuieli privind prestațiile externe (ct.611+612+613+614+615+621+622+623+624+625+626+627+628)	32	335.930	397.534
11.2. Cheltuieli cu alte impozite, taxe și vărsăminte asimilate; cheltuieli reprezentând transferuri și contribuții datorate în baza unor acte normative speciale(ct. 635 + 6586*)	33	105.981	126.363
11.3. Cheltuieli cu protecția mediului înconjurător (ct. 652)	34	0	0
11.4 Cheltuieli din reevaluarea imobilizărilor corporale (ct. 655)	35	0	0
11.5. Cheltuieli privind calamitățile și alte evenimente similare (ct. 6587)	36	0	0
11.6. Alte cheltuieli (ct.651+ 6581+ 6582 + 6583 + 6584 + 6588)	37	33.414	33.924
Cheltuieli cu dobânzile de refinanțare înregistrate de entitățile radiate din Registrul general și care mai au în derulare contracte de leasing (ct.666*)	38	0	0
<b>Ajustări privind provizioanele (rd. 40 - 41)</b>	<b>39</b>	<b>-30.560</b>	<b>57.228</b>
- Cheltuieli (ct.6812)	40	98.987	156.215
- Venituri (ct.7812)	41	129.547	98.987
<b>CHELTUIELI DE EXPLOATARE – TOTAL (rd. 17 la 20 - 21 +22 + 25 + 28 + 31 + 39)</b>	<b>42</b>	<b>2.911.648</b>	<b>3.766.330</b>
<b>PROFITUL SAU PIERDEREA DIN EXPLOATARE:</b>			
- Profit (rd. 16 - 42)	43	706.014	764.663
- Pierdere (rd. 42 - 16)	44	0	0
<b>12. Venituri din interese de participare (ct.7611+7612+7613)</b>	<b>45</b>	<b>0</b>	<b>0</b>
- din care, veniturile obținute de la entitățile afiliate	46	0	0
<b>13. Venituri din dobânzi (ct. 766*)</b>	<b>47</b>	<b>981</b>	<b>1.043</b>
- din care, veniturile obținute de la entitățile afiliate	48	0	0
<b>14. Venituri din subvenții de exploatare pentru dobânda datorată (ct. 7418)</b>	<b>49</b>	<b>0</b>	<b>0</b>
<b>15. Alte venituri financiare (ct.762+764+765+767+768+7615)</b>	<b>50</b>	<b>7.715</b>	<b>11.877</b>
- din care, venituri din alte imobilizări financiare ( ct. 7615)	51	0	0
<b>VENITURI FINANCIARE – TOTAL (rd. 45+47+49+50)</b>	<b>52</b>	<b>8.696</b>	<b>12.920</b>
<b>16. Ajustări de valoare privind imobilizările financiare și investițiile financiare deținute ca active circulante (rd. 54 - 55)</b>	<b>53</b>	<b>0</b>	<b>0</b>
- Cheltuieli (ct.686)	54	0	0
- Venituri (ct.786)	55	0	0
<b>17. Cheltuieli privind dobânzile (ct.666*)</b>	<b>56</b>	<b>0</b>	<b>0</b>
- din care, cheltuielile în relația cu entitățile afiliate	57	0	0
Alte cheltuieli financiare (ct.663+664+665+667+668)	58	0	82
<b>CHELTUIELI FINANCIARE – TOTAL (rd. 53+56+58)</b>	<b>59</b>	<b>0</b>	<b>82</b>
<b>PROFITUL SAU PIERDEREA FINANCIAR(Ă):</b>			
- Profit (rd. 52 - 59)	60	8.696	12.838
- Pierdere (rd. 59 - 52)	61	0	0



-7-

<b>VENITURI TOTALE (rd. 16 + 52)</b>	62	3.626.358	4.543.913
<b>CHELTUIELI TOTALE (rd. 42 + 59)</b>	63	2.911.648	3.766.412
<b>18. PROFITUL SAU PIERDEREA BRUT(Ă):</b>			
- Profit (rd. 62 - 63)	64	714.710	777.501
- Pierdere (rd. 63 - 62)	65	0	0
<b>19. Impozitul pe profit (ct.691)</b>	66	105.113	135.321
<b>20. Impozitul specific unor activități (ct. 695)</b>	67		
<b>21. Alte impozite ne reprezentate la elementele de mai sus (ct.698)</b>	68		
<b>22. PROFITUL SAU PIERDEREA NET(Ă) A EXERCIȚIULUI FINANCIAR:</b>			
- Profit (rd. 64 - 65 - 66 - 67 - 68)	69	609.597	642.180
- Pierdere (rd. 65 + 66 + 67 + 68 - 64)	70	0	0

Suma de control F20 : 61838433 / 179027537

\*) Conturi de repartizat după natura elementelor respective.  
La rândul 23 - se cuprind și drepturile colaboratorilor, stabilite potrivit legislației muncii, care se preiau din rulajul debitor al contului 621 „Cheltuieli cu colaboratorii”, analitic „Colaboratori persoane fizice”.

**ADMINISTRATOR,**

**INTOCMIT,**

Numele și prenumele

ABO MARIUS CALIN

Numele și prenumele

TUDORACHI OANA

Semnătura

Calitatea

13-ALTA PERSOANA IMPUTERNICITA, POTRIVIT LEGII

Semnătura

Formular  
VALIDAT

Nr.de inregistrare in organismul profesional:





## DATE INFORMATIVE


F30 - pag. 1

Cod 30

la data de 31.12.2018

- lei -

I. Date privind rezultatul înregistrat		Nr.rd. OMFP nr.10/ 03.01.19	Nr. rd.	Nr.unitati		Sume
A			B	1		2
Unitați care au înregistrat profit		01	01	1		642.180
Unitați care au înregistrat pierdere		02	02			
Unitați care nu au înregistrat nici profit nici pierdere		03	03			
II Date privind platile restante			Nr. rd.	Total, din care:	Pentru activitatea curenta	Pentru activitatea de investitii
A			B	1=2+3	2	3
Plati restante – total (rd.05 + 09 + 15 la 17 + 18)		04	04			
Furnizori restanți – total (rd. 06 la 08)		05	05			
- peste 30 de zile		06	06			
- peste 90 de zile		07	07			
- peste 1 an		08	08			
Obligatii restante fata de bugetul asigurarilor sociale – total(rd.10 la 14)		09	09			
- contributi pentru asigurari sociale de stat datorate de angajatori, salariatii si alte persoane asimilate		10	10			
- contributiul pentru fondul asigurarilor sociale de sanatate		11	11			
- contribuția pentru pensia suplimentară		12	12			
- contributi pentru bugetul asigurarilor pentru somaj		13	13			
- alte datorii sociale		14	14			
Obligatii restante fata de bugetele fondurilor speciale si alte fonduri		15	15			
Obligatii restante fata de alti creditorii		16	16			
Impozite, contributi si taxe neplatite la termenul stabilit la bugetul de stat, din care:		17	17			
- contributia asiguratorie pentru munca		18	17a (301)			
Impozite si taxe neplatite la termenul stabilit la bugetele locale		19	18			
III. Numar mediu de salariatii			Nr. rd.	31.12.2017		31.12.2018
A			B	1		2
Numar mediu de salariatii		20	19	31		33
Numarul efectiv de salariatii existenti la sfarsitul perioadei, respectiv la data de 31 decembrie		21	20	32		31
IV. Redevențe plătite în cursul perioadei de raportare, subvenții încasate și creanțe restante			Nr. rd.	Sume (lei)		
A			B	1		
Redevențe plătite în cursul perioadei de raportare pentru bunurile din domeniul public, primite în concesiune, din care:		22	21			
- redevențe pentru bunurile din domeniul public plătite la bugetul de stat		23	22			
Redevență minieră plătită la bugetul de stat		24	23			




Redevență petrolieră plătită la bugetul de stat	25	24	0
Chirii plătite în cursul perioadei de raportare pentru terenuri 1)	26	25	0
Venituri brute din servicii plătite către persoane nerezidente, din care:	27	26	0
- impozitul datorat la bugetul de stat	28	27	0
Venituri brute din servicii plătite către persoane nerezidente din statele membre ale Uniunii Europene, din care:	29	28	0
- Impozitul datorat la bugetul de stat	30	29	0
Subvenții încasate în cursul perioadei de raportare, din care:	31	30	0
- subvenții încasate în cursul perioadei de raportare aferente activelor	32	31	0
- subvenții aferente veniturilor, din care:	33	32	0
- subvenții pentru stimularea ocupării forței de muncă *)	34	33	0
Creanțe restante, care nu au fost încasate la termenele prevăzute în contractele comerciale și/sau în actele normative în vigoare, din care:	35	34	0
- creanțe restante de la entități din sectorul majoritar sau integral de stat	36	35	0
- creanțe restante de la entități din sectorul privat	37	36	0

. Tichete acordate salariaților		Nr. rd.	Sume (lei)
A		B	1
Contravaloarea tichetelor acordate salariaților	38	37	111.285
Contravaloarea tichetelor acordate altor categorii de beneficiari, alții decât salariații	39	37a (302)	0

VI. Cheltuieli efectuate pentru activitatea de cercetare - dezvoltare **)		Nr. rd.	31.12.2017	31.12.2018
A		B	1	2
Cheltuieli de cercetare - dezvoltare :	40	38		
- după surse de finanțare (rd. 40+41)	41	39	0	0
- din fonduri publice	42	40		
- din fonduri private	43	41		
- după natura cheltuielilor (rd. 43+44)	44	42	0	0
- cheltuieli curente	45	43		
- cheltuieli de capital	46	44		

VII. Cheltuieli de inovare ***)		Nr. rd.	31.12.2017	31.12.2018
A		B	1	2
Cheltuieli de inovare	47	45		


VIII. Alte informații		Nr. rd.	31.12.2017	31.12.2018
A		B	1	2
Avansuri acordate pentru imobilizări necorporale (ct. 4094), din care:	48	46	0	0
- avansuri acordate entităților neafiliate nerezidente pentru imobilizări necorporale (din ct. 4094)	49	46a (303)	0	0
- avansuri acordate entităților afiliate nerezidente pentru imobilizări necorporale (din ct. 4094)	50	46b (304)	0	0
Avansuri acordate pentru imobilizări corporale (ct. 4093), din care:	51	47	0	0
- avansuri acordate entităților neafiliate nerezidente pentru imobilizări corporale (din ct. 4093)	52	47a (305)	0	0
- avansuri acordate entităților afiliate nerezidente pentru imobilizări corporale (din ct. 4093)	53	47b (306)	0	0
Imobilizări financiare, în sume brute (rd. 49+54)	54	48	0	0



Acțiunile deținute la entitățile afiliate, interese de participare, alte titluri imobilizate și obligațiuni, în sume brute (rd. 50 + 51 + 52 + 53)	55	49	0	0
- acțiuni necotate emise de rezidenți	56	50	0	0
- părți sociale emise de rezidenți	57	51	0	0
- acțiuni și părți sociale emise de nerezidenți, din care:	58	52	0	0
- dețineri de cel puțin 10%	59	52a (307)	0	0
- obligațiuni emise de nerezidenți	60	53	0	0
Creanțe imobilizate, în sume brute (rd. 55+56)	61	54	0	0
- creanțe imobilizate în lei și exprimate în lei, a caror decontare se face în funcție de cursul unei valute (din ct. 267)	62	55	0	0
- creanțe imobilizate în valută (din ct. 267)	63	56	0	0
Creanțe comerciale, avansuri pentru cumpărări de bunuri de natura stocurilor și pentru prestări de servicii acordate furnizorilor și alte conturi asimilate, în sume brute (ct. 4091 + 4092 + 411 + 413 + 418), din care:	64	57	0	0
- creanțe comerciale în relația cu entitățile neafiliate nerezidente, avansuri pentru cumpărări de bunuri de natura stocurilor și pentru prestări de servicii acordate furnizorilor neafiliați nerezidenți și alte conturi asimilate, în sume brute în relație cu neafiliații nerezidenți (din ct. 4091 + din ct. 4092 + din ct. 411 + din ct. 413 + din ct. 418)	65	58	0	0
- creanțe comerciale în relația cu entitățile afiliate nerezidente, avansuri pentru cumpărări de bunuri de natura stocurilor și pentru prestări de servicii acordate furnizorilor afiliați nerezidenți și alte conturi asimilate, în sume brute în relație cu afiliații nerezidenți (din ct. 4091 + din ct. 4092 + din ct. 411 + din ct. 413 + din ct. 418)	66	58a (308)	0	0
Creanțe neincasate la termenul stabilit (din ct. 4091 + din ct. 4092 + din ct. 411 + din ct. 413)	67	59	0	0
Creanțe în legătură cu personalul și conturi asimilate (ct. 425 + 4282)	68	60	0	0
Creanțe în legătură cu bugetul asigurărilor sociale și bugetul statului (din ct. 431+436+437+4382+ 441 + 4424 + 4428 + 444 + 445 + 446 + 447 + 4482), (rd.62 la 66)	69	61	22.657	56.878
- creanțe în legătura cu bugetul asigurărilor sociale (ct.431+437+4382)	70	62	14.193	0
- creanțe fiscale în legătura cu bugetul statului (ct.436+441+4424+4428+444+446)	71	63	8.464	56.878
- subvenții de încasat(ct.445)	72	64	0	0
- fonduri speciale - taxe și varsăminte asimilate (ct.447)	73	65	0	0
- alte creanțe în legătura cu bugetul statului(ct.4482)	74	66	0	0
Creanțele entităților în relațiile cu entitățile afiliate (ct. 451), din care:	75	67	0	0
- creanțe cu entități afiliate nerezidente (din ct. 451), din care:	76	68	0	0
- creanțe comerciale cu entități afiliate nerezidente (din ct. 451)	77	69	0	0
Creanțe în legătură cu bugetul asigurărilor sociale și bugetul statului neincasate la termenul stabilit (din ct. 431+ din ct. 436 + din ct. 437 + din ct. 4382 + din ct. 441 + din ct. 4424 + din ct. 4428 + din ct. 444 + din ct. 445 + din ct. 446 + din ct. 447 + din ct. 4482)	78	70	0	0




Alte creanțe (ct. 453 + 456 + 4582 + 461 + 4662 + 471 + 473), (rd.72 la 74)	79	71	14.291	2.507
- decontări privind Interesele de participare ,decontări cu actionarii/ asociatii privind capitalul ,decontări din operatiuni în participatie (ct.453+456+4582)	80	72	0	0
- alte creante în legatura cu persoanele fizice si persoanele juridice, altele decât creantele în legatura cu institutiile publice (Institutiile statului) (din ct. 461 + din ct. 471 + din ct.473+4662)	81	73	14.291	2.507
- sumele preluate din contul 542 'Avansuri de trezorerie' reprezentând avansurile de trezorerie; acordate potrivit legii și nedebitate până la data de raportare (din ct. 461)	82	74	0	0
Dobânzi de încasat (ct. 5187) , din care:	83	75	0	0
- de la nerezidenți	84	76	0	0
Valoarea împrumuturilor acordate operatorilor economici ****)	85	77	0	0
Investiții pe termen scurt, în sume brute (ct. 501 + 505 + 506 507 + din ct.508), (rd.79 la 82)	86	78	0	0
- acțiuni necotate emise de rezidenți	87	79	0	0
- părți sociale emise de rezidenți	88	80	0	0
- acțiuni emise de nerezidenți	89	81	0	0
- obligațiuni emise de nerezidenți	90	82	0	0
Alte valori de încasat (ct. 5113 + 5114)	91	83	0	0
Casa în lei și în valută (rd.85+86 )	92	84	33.295	4.444
- în lei (ct. 5311)	93	85	33.295	4.444
- în valută (ct. 5314)	94	86	0	0
Conturi curente la bănci în lei și în valută (rd.88+90)	95	87	1.257.706	1.342.198
- în lei (ct. 5121), din care:	96	88	1.257.706	1.342.198
- conturi curente în lei deschise la bănci nerezidente	97	89	0	0
- în valută (ct. 5124), din care:	98	90	0	0
- conturi curente în valută deschise la bănci nerezidente	99	91	0	0
Alte conturi curente la bănci și acreditive, (rd.93+94)	100	92	0	0
- sume în curs de decontare, acreditive și alte valori de încasat, în lei (ct. 5112 + din ct. 5125 + 5411)	101	93	0	0
- sume în curs de decontare și acreditive în valută (din ct. 5125 + 5414)	102	94	0	0
Datorii (rd. 96 + 99 + 102 + 103 + 106 + 108 + 110 + 111 + 116 + 119 + 122 + 128)	103	95	458.785	659.746
Credite bancare externe pe termen lung (credite primite de la instituții financiare pentru care durata contractului de credit este mai mare sau egală cu 1 an) (din ct. 162), (rd. 97+98)	104	96	0	0
- în lei	105	97	0	0
- în valută	106	98	0	0
Credite bancare externe pe termen lung (ct. 1623 + 1624 + 1625 ) (rd.100+101)	107	99	0	0
- în lei	108	100	0	0
- în valută	109	101	0	0
Credite de la trezoreria statului și dobânzile aferente (ct. 1626 + din ct. 1682)	110	102	0	0




Alte împrumuturi și dobânzile aferente (ct. 166 + 1685 + 1686 + 1687) (rd. 104+105)	111	103	0	0
- în lei și exprimate în lei, a caror decontare se face în funcție de cursul unei valute	112	104	0	0
- în valută	113	105	0	0
Alte împrumuturi și datorii asimilate (ct. 167), din care:	114	106	5.601	5.601
- valoarea concesiunilor primite (din ct. 167)	115	107	0	0
Datoriile comerciale, avansurile primite de la clienți și alte conturile asimilate, în sume brute (ct. 401 + 403 + 404 + 405 + 408 + 419), din care:	116	108	0	133.548
- datoriile comerciale în relația cu entitățile neafiliate nerezidente, avansurile primite de la clienți neafiliați nerezidenți și alte conturile asimilate, în sume brute în relație cu neafiliații nerezidenți (din ct. 401 + din ct. 403 + din ct. 404 + din ct. 405 + din ct. 408 + din ct. 419)	117	109	0	0
- datoriile comerciale în relația cu entitățile afiliate nerezidente, avansurile primite de la clienții afiliați nerezidenți și alte conturile asimilate, în sume brute în relație cu afiliații nerezidenți (din ct. 401 + din ct. 403 + din ct. 404 + din ct. 405 + din ct. 408 + din ct. 419)	118	109a (309)	0	0
Datoriile în legătură cu personalul și conturile asimilate (ct. 421 + 423 + 424 + 426 + 427 + 4281)	119	110	98.552	122.899
Datoriile în legătură cu bugetul asigurărilor sociale și bugetul statului (ct. 431+436 + 437 + 4381 + 441 + 4423 + 4428 + 444 + 446 + 447 + 4481) (rd.112 la 115)	120	111	97.241	105.016
- datoriile în legătura cu bugetul asigurărilor sociale (ct.431+437+4381)	121	112	64.574	82.138
- datoriile fiscale în legătura cu bugetul statului(ct.436 +441+4423+4428+444+446)	122	113	32.667	22.878
- fondurile speciale - taxe și varsăminte asimilate (ct.447)	123	114	0	0
- alte datorii în legătura cu bugetul statului (ct.4481)	124	115	0	0
Datoriile entităților în relațiile cu entitățile afiliate (ct. 451), din care:	125	116	0	0
- datoriile cu entități afiliate nerezidente 2) (din ct. 451), din care:	126	117	0	0
- cu scadența inițială mai mare de un an	127	118	0	0
- datoriile comerciale cu entitățile afiliate nerezidente indiferent de scadență (din ct. 451)	128	118a (310)	0	0
Sume datorate acționarilor / asociaților (ct.455), din care:	129	119	0	0
- sume datorate acționarilor / asociaților pers.fizice	130	120	0	0
- sume datorate acționarilor / asociaților pers.juridice	131	121	0	0
Alte datorii (ct. 269 + 453 + 456 + 457 + 4581 + 4661 + 462 + 472 + 473 + 478 + 509) (rd.123 la 127)	132	122	257.391	292.682
-decontările privind interesele de participare, decontările cu acționarii/asociații privind capitalul, decontările din operații în participație (ct.453+456+457+4581)	133	123	0	0
-alte datorii în legătura cu persoanele fizice și persoanele juridice, altele decât datoriile în legătura cu instituțiile publice (instituțiile statului ) 3) (din ct.462+4661+din ct.472+din ct.473)	134	124	257.391	292.682
- subvenții nereluate la venituri (din ct. 472)	135	125	0	0
- varsăminte de efectuat pentru imobilizarea financiară și investiții pe termen scurt (ct.269+509)	136	126	0	0



- venituri în avans aferente activelor primite prin transfer de la clienți (ct. 478)	137	127	0	0
Dobânzi de plătit (ct. 5186), din care:	138	128	0	0
- către nerezidenți	139	128a (311)	0	0
Valoarea împrumuturilor primite de la operatorii economici ****)	140	129	0	0
Capital subscris vărsat (ct. 1012), din care:	141	130	101.850	101.850
- acțiuni cotate 4)	142	131	0	0
- acțiuni necotate 5)	143	132	101.850	101.850
- părți sociale	144	133	0	0
- capital subscris vărsat de nerezidenți (din ct. 1012)	145	134	0	0
Brevete și licențe (din ct.205)	146	135	10.534	10.534
<b>IX. Informații privind cheltuielile cu colaboratorii</b>		<b>Nr. rd.</b>	<b>31.12.2017</b>	<b>31.12.2018</b>
<b>A</b>		<b>B</b>	<b>1</b>	<b>2</b>
Cheltuieli cu colaboratorii (ct. 621)	147	136	0	0
<b>X. Informații privind bunurile din domeniul public al statului</b>		<b>Nr. rd.</b>	<b>31.12.2017</b>	<b>31.12.2018</b>
<b>A</b>		<b>B</b>	<b>1</b>	<b>2</b>
Valoarea bunurilor din domeniul public al statului aflate în administrare	148	137	14.315.020	14.315.020
Valoarea bunurilor din domeniul public al statului aflate în concesiune	149	138	0	0
Valoarea bunurilor din domeniul public al statului închiriate	150	139	0	0
<b>XI. Informații privind bunurile din proprietatea privată a statului supuse inventarierii cf. OMFP nr. 668/2014</b>		<b>Nr. rd.</b>	<b>31.12.2017</b>	<b>31.12.2018</b>
<b>A</b>		<b>B</b>	<b>1</b>	<b>2</b>
Valoarea contabilă netă a bunurilor 6)	151	140	0	0
<b>XII. Capital social vărsat</b>		<b>Nr. rd.</b>	<b>31.12.2017</b>	<b>31.12.2018</b>
<b>A</b>		<b>B</b>	<b>Suma (lei)</b> <b>Col.1</b>	<b>% 7)</b> <b>Col.2</b>
<b>Capital social vărsat (ct. 1012) 7), (rd. 142 + 145 + 149 + 150 + 151 + 152)</b>	152	141	101.850	X
- deținut de Instituții publice, (rd. 143+144)	153	142	101.850	100,00
- deținut de Instituții publice de subord. centrală	154	143	0	0,00
- deținut de Instituții publice de subord. locală	155	144	101.850	100,00
- deținut de societățile cu capital de stat, din care:	156	145	0	0,00
- cu capital integral de stat	157	146	0	0,00
- cu capital majoritar de stat	158	147	0	0,00
- cu capital minoritar de stat	159	148	0	0,00
- deținut de regi autonome	160	149	0	0,00
- deținut de societăți cu capital privat	161	150	0	0,00
- deținut de persoane fizice	162	151	0	0,00
- deținut de alte entități	163	152	0	0,00



A		Nr. rd.	Sume	
A		B	2017	2018
<b>XIII. Dividende/vărsăminte convenite bugetului de stat sau local, de repartizat din profitul exercițiului financiar de către companiile naționale, societățile naționale, societățile și regiile autonome, din care:</b>	164	153	304.799	411.507
- către Instituții publice centrale;	165	154	0	0
- către instituții publice locale;	166	155	304.799	411.507
- către alți acționari la care statul/unitățile administrativ teritoriale/instituțiile publice dețin direct/indirect acțiuni sau participații indiferent de ponderea acestora.	167	156	0	0
A		Nr. rd.	Sume	
A		B	2017	2018
<b>XIV. Dividende/vărsăminte convenite bugetului de stat sau local, virate în perioada de raportare din profitul companiilor naționale, societăților naționale, societăților și al regiilor autonome, din care:</b>	168	157	195.351	304.799
- dividende/vărsăminte din profitul exercițiului financiar al anului precedent, din care virate:	169	158	195.351	304.799
- către Instituții publice centrale	170	159	0	0
- către instituții publice locale	171	160	195.351	304.799
- către alți acționari la care statul/unitățile administrativ teritoriale /instituțiile publice dețin direct/indirect acțiuni sau participații indiferent de ponderea acestora.	172	161	0	0
- dividende/vărsăminte din profitul exercițiilor financiare anterioare anului precedent, din care virate:	173	162	0	0
- către instituții publice centrale	174	163	0	0
- către instituții publice locale	175	164	0	0
- către alți acționari la care statul/unitățile administrativ teritoriale /instituțiile publice dețin direct/indirect acțiuni sau participații indiferent de ponderea acestora	176	165	0	0
<b>XV. Repartizări interimare de dividende potrivit Legii nr. 163/2018</b>		Nr. rd.	Sume (lei)	
A		B	2017	2018
- dividendele interimare repartizate 8)	177	165a (312)	0	0
<b>XVI. Creanțe preluate prin cesionare de la persoane juridice *****)</b>		Nr. rd.	Sume (lei)	
A		B	2017	2018
Creanțe preluate prin cesionare de la persoane juridice (la valoarea nominală), din care:	178	166	0	0
- creanțe preluate prin cesionare de la persoane juridice afiliate	179	167	0	0
Creanțe preluate prin cesionare de la persoane juridice (la cost de achiziție), din care:	180	168	0	0
- creanțe preluate prin cesionare de la persoane juridice afiliate	181	169	0	0
<b>XVII. Venituri obținute din activități agricole *****)</b>		Nr. rd.	Sume (lei)	
A		B	2017	2018
Venituri obținute din activități agricole	182	170	0	0




**ADMINISTRATOR,****INTOCMIT,**

Numele si prenumele

SABO MARIUS CALIN

Semnatura \_\_\_\_\_


**Formular  
VALIDAT**

Numele si prenumele

TUDORACHI OANA

Calitatea

13--ALTA PERSOANA IMPUTERNICITA, POTRIVIT LEGII

Semnatura \_\_\_\_\_

Nr.de Inregistrare in organismul profesional:

\*) Subvenții pentru stimularea ocupării forței de muncă (transferul de la bugetul statului către angajator) -- reprezintă sumele acordate angajatorilor pentru plata absolvenților instituțiilor de învățământ, stimularea șomerilor care se încadrează în muncă înainte de expirarea perioadei de șomaj, stimularea angajatorilor care --cadrează în muncă pe perioadă nedeterminată șomeri în vârstă de peste 45 ani, șomeri întreținători unici de familie sau șomeri care în termen de 3 ani de la data gășării îndeplinesc condițiile pentru a solicita pensia anticipată parțială sau de acordare a pensiei pentru limita de vârstă, ori pentru alte situații prevăzute prin legislația în vigoare privind sistemul asigurărilor pentru șomaj și stimularea ocupării forței de muncă.

\*\*) Se va completa cu cheltuielile efectuate pentru activitatea de cercetare-dezvoltare, respectiv cercetarea fundamentală, cercetarea aplicativă, dezvoltarea tehnologică și inovarea, stabilite potrivit prevederilor Ordonanței Guvernului nr. 57/2002 privind cercetarea științifică și dezvoltarea tehnologică, aprobată cu modificări și completări prin Legea nr. 324/2003, cu modificările și completările ulterioare. Cheltuielile se vor completa conform Regulamentului de punere în aplicare (UE) nr. 995/2012 al Comisiei din 26 octombrie 2012 de stabilire a normelor de punere în aplicare a Deciziei nr. 1.608/2003/CE a Parlamentului European și a Consiliului privind producția și dezvoltarea statisticilor comunitare în domeniul științei și al tehnologiei, publicat în Jurnalul Oficial al Uniunii Europene, seria L, nr. 299/27.10.2012.

\*\*\* Se va completa cu cheltuielile efectuate pentru activitatea de inovare conform Regulamentului de punere în aplicare (UE) nr. 995/2012 al Comisiei din 26 octombrie 2012 de stabilire a normelor de punere în aplicare a Deciziei nr. 1.608/2003/CE a Parlamentului European și a Consiliului privind producția și dezvoltarea statisticilor comunitare în domeniul științei și al tehnologiei, publicat în Jurnalul Oficial al Uniunii Europene, seria L, nr. 299/27.10.2012.

\*\*\*\* În categoria operatorilor economici nu se cuprind entitățile reglementate și supravegheate de Banca Națională a României, respectiv Autoritatea de Supraveghere Financiară, societățile reclasificate în sectorul administrației publice și instituțiile fără scop lucrativ în serviciul gospodăriilor populației.

\*\*\*\*\* Pentru creanțele preluate prin cesionare de la persoane juridice se vor completa atât valoarea nominală a acestora, cât și costul lor de achiziție.

Pentru statutul de 'persoane juridice afiliate' se vor avea în vedere prevederile art. 7 pct. 26 lit. c) și d) din Legea nr.227/2015 privind Codul fiscal, cu modificările și completările ulterioare.

\*\*\*\*\* Conform art. 11 din Regulamentul Delegat (UE) nr. 639/2014 al Comisiei din 11 martie 2014 de completare a Regulamentului (UE) nr. 1307/2013 al Parlamentului European și al Consiliului de stabilire a unor norme privind plățile directe acordate fermierilor prin scheme de sprijin în cadrul politicii agricole comune și de modificare a anexei X la regulamentul menționat, '(1) ... veniturile obținute din activitățile agricole sunt veniturile care au fost obținute de un fermier din activitatea sa agricolă în sensul articolului 4 alineatul (1) litera (c) din regulamentul menționat (R (UE) 1307/2013), în cadrul exploataței sale, inclusiv sprijinul din partea Uniunii din Fondul european de garantare agricolă (FEGA) și din Fondul european agricol pentru dezvoltare rurală (FEADR), precum și orice ajutor național acordat pentru activități agricole, cu excepția plăților directe naționale complementare în temeiul articolelor 18 și 19 din Regulamentul (UE) nr. 1307/2013.

Veniturile obținute din prelucrarea produselor agricole în sensul articolului 4 alineatul (1) litera (d) din Regulamentul (UE) nr. 1307/2013 ale exploataței sunt considerate venituri din activități agricole cu condiția ca produsele prelucrate să rămână proprietatea fermierului și ca o astfel de prelucrare să aibă ca rezultat un alt produs agricol în sensul articolului 4 alineatul (1) litera (d) din Regulamentul (UE) nr. 1307/2013.

\*Ic alte venituri sunt considerate venituri din activități neagricole.

2) În sensul alineatului (1), 'venituri' înseamnă veniturile brute, înalineață deduceri costurilor și impozitelor aferente. ...

- 1) Se vor include chiriile plătite pentru terenuri ocupate (culturi agricole, pășuni, fânețe etc.) și aferente spațiilor comerciale (terase etc.) aparținând proprietarilor privați sau unor unități ale administrației publice, inclusiv chiriile pentru folosirea lucrului de apă în scop recreativ sau în alte scopuri (pescuit etc.).
- 2) Valoarea înscrisă la rândul 'datorii cu entități afiliate nerezidente (din ct.451), din care: NU se calculează prin însumarea valorilor de la rândurile 'cu scadența inițială mai mare de un an' și 'datorii comerciale cu entități afiliate nerezidente indiferent de scadență (din ct.451)'.
- 3) În categoria 'Alte datorii în legătură cu persoanele fizice și persoanele juridice, altele decât datorile în legătură cu instituțiile publice (instituțiile statului)' nu se vor înscrise subvențiile aferente veniturilor existente în soldul contului 472.
- 4) Titluri de valoare care conferă drepturi de proprietate asupra societăților, care sunt negociabile și tranzacționate, potrivit legii.
- 5) Titluri de valoare care conferă drepturi de proprietate asupra societăților, care nu sunt tranzacționate.
- 6) Se va completa de către operatorii economici cărora le sunt incidente prevederile Ordinului ministrului finanțelor publice și al ministrului delegat pentru buget nr. 668/2014 pentru aprobarea Precizărilor privind întocmirea și actualizarea Inventarului centralizat al bunurilor imobile proprietate privată a statului și a drepturilor reale supuse inventarării, cu modificările și completările ulterioare.
- 7) La secțiunea 'XII Capital social vărsat' la rd. 153 - 163 în col. 2 și col. 4 entitățile vor înscrise procentul corespunzător capitalului social deținut în totalul capitalului social vărsat înscris la rd. 152.
- 8) La acest rând se cuprind dividendele repartizate potrivit Legii nr. 163/2018 pentru modificarea și completarea Legii contabilității nr. 82/1991, modificarea și completarea Legii societăților nr. 31/1990, precum și modificarea Legii nr. 1/2005 privind organizarea și funcționarea cooperăției. Nu se raportează dividendele prezentate la rd. 164.





**SITUATIA ACTIVELOR IMOBILIZATE**  
la data de 31.12.2018

Cod 40

- lei -

Elemente de Imobilizari	Nr. rd.	Valori brute				
		Sold Initial	Cresteri	Reduceri		Sold final (col.5=1+2-3)
				Total	Din care: dezmembrari si casari	
A	B	1	2	3	4	5
<b>I.Imobilizari necorporale</b>						
Cheltuieli de constituire si cheltuieli de dezvoltare	01	88.863	0	0	X	88.863
Alte imobilizari	02	35.027	0	0	X	35.027
Avansuri acordate pentru imobilizari necorporale	03	0	0	0	X	0
Active necorporale de explorare si evaluare a resurselor minerale	04	0	0	0	X	0
<b>TOTAL (rd. 01 la 04)</b>	<b>05</b>	<b>123.890</b>	<b>0</b>	<b>0</b>	<b>X</b>	<b>123.890</b>
<b>II.Imobilizari corporale</b>						
Terenuri	06	0	0	0	X	0
Constructii	07	991.850	77.040	0	0	1.068.890
Instalatiile tehnice si masini	08	1.671.915	133.046	0	0	1.804.961
Alte instalatii, utilaje si mobilier	09	483.517	207.221	0	0	690.738
Investitiile imobiliare	10	0	0	0	0	0
Active corporale de explorare si evaluare a resurselor minerale	11	0	0	0	0	0
Active biologice productive	12	0	0	0	0	0
Imobilizari corporale in curs de executie	13	0	0	0	0	0
Investitiile imobiliare in curs de executie	14	0	0	0	0	0
Avansuri acordate pentru imobilizari corporale	15	0	0	0	0	0
<b>TOTAL (rd. 06 la 15)</b>	<b>16</b>	<b>3.147.282</b>	<b>417.307</b>	<b>0</b>	<b>0</b>	<b>3.564.589</b>
<b>III.Imobilizari financiare</b>	<b>17</b>	<b>0</b>	<b>800</b>	<b>0</b>	<b>X</b>	<b>800</b>
<b>ACTIVE IMOBILIZATE - TOTAL (rd.05+16+17)</b>	<b>18</b>	<b>3.271.172</b>	<b>418.107</b>	<b>0</b>	<b>0</b>	<b>3.689.279</b>



## SITUATIA AMORTIZARII ACTIVELOR IMOBILIZATE

- lei -

Elemente de imobilizari	Nr. rd.	Sold initial	Amortizare in cursul anului	Amortizare aferenta imobilizarilor scoase din evidenta	Amortizare la sfarsitul anului (col.9=6+7-8)
A	B	6	7	8	9
<b>I. Imobilizari necorporale</b>					
Cheptuiele de constituire si cheltuieli de dezvoltare	19	88.863			88.863
Alte imobilizari	20	35.027			35.027
Active necorporale de explorare si evaluare a resurselor minerale	21				
<b>TOTAL (rd.19+20+21)</b>	<b>22</b>	<b>123.890</b>			<b>123.890</b>
<b>. Imobilizari corporale</b>					
Terenuri	23	0	0	0	0
Constructii	24	176.202	41.495	0	217.697
Instalatii tehnice si masini	25	1.250.413	142.237	0	1.392.650
Alte instalatii ,utilaje si mobilier	26	462.457	3.272	0	465.729
Investitii imobiliare	27	0	0	0	0
Active corporale de explorare si evaluare a resurselor minerale	28	0	0	0	0
Active biologice productive	29	0	0	0	0
<b>TOTAL (rd.23 la 29)</b>	<b>30</b>	<b>1.889.072</b>	<b>187.004</b>	<b>0</b>	<b>2.076.076</b>
<b>AMORTIZARI - TOTAL (rd.22 +30)</b>	<b>31</b>	<b>2.012.962</b>	<b>187.004</b>	<b>0</b>	<b>2.199.966</b>



*Handwritten signature in blue ink.*

## SITUATIA AJUSTARILOR PENTRU DEPRECIERE

- lei -

Elemente de imobilizari	Nr. rd.	Sold initial	Ajustari constituite in cursul anului	Ajustari reluate la venituri	Sold final (col. 13=10+11-12)
A	B	10	11	12	13
<b>I.Imobilizari necorporale</b>					
Cheltuleli de constituire si cheltuieli de dezvoltare	32				
Alte Imobilizari	33				
Active necorporale de explorare si evaluare a resurselor minerale	34				
<b>TOTAL (rd.32 la 34)</b>	<b>35</b>				
<b>II.Imobilizari corporale</b>					
Terenuri	36				
Constructii	37				
Instalatii tehnice si masini	38				
Alte instalatii, utilaje si mobilier	39				
Investitii imobiliare	40				
Active corporale de explorare si evaluare a resurselor minerale	41				
Active biologice productive	42				
Imobilizari corporale in curs de executie	43				
Investitii imobiliare in curs de executie	44				
<b>TOTAL (rd. 36 la 44)</b>	<b>45</b>				
<b>III.Imobilizari financiare</b>					
46					
<b>AJUSTARI PENTRU DEPRECIERE - TOTAL (rd.35 + 45 + 46)</b>	<b>47</b>				

Suma de control F40 : 35333870 / 179027537

ADMINISTRATOR,

INTOCMIT,

Numele si prenumele

SABO MARIUS CALIN

Semnătura



Numele si prenumele


TUDORACHI OANA

Calitatea

13-ALTA PERSOANA IMPUTERNICITA, POTRIVIT LEGII

Semnătura

Nr.de Inregistrare in organismul profesional:

Formular  
VALIDAT

**Solduri / Rulaje de preluat din balanta contabila in formularele F10 si F20 col.2 (an curent)**

**Atentie ! Selectati mai întâi tipul entității (mari si mijlocii/ mici/ micro) !**

Conturi entitati mijlocii si mari

1011 SC(+)/F10L.R81

OK

(ultimul rand sau nr.cr. rand necompletat)		
Nr.cr.	Cont	Suma
1		

-

+ Salt



-do-

*[Handwritten signature]*

## SITUATIA MODIFICARILOR CAPITALULUI PROPRIU LA DATA DE 31.12.2018

Element al capitalului propriu	lei					
	Sold la 01.01.2018	Cresteri total:din care	prin transfer	Reduceri total:din care	prin transfer	Sold la 31.12.2018
capital subscris	101'850					101'850
prime de capital						
rezerve din reevaluare						
rezerve legale	20'370					20'370
rezerve statutare sau contractuale						
Rezerve reprezentand surplusul realizat din rezerve din reevaluare						
alte rezerve (cont 1088)	939'125	304'798				1'243'923
Actiuni proprii						
rezultatul reportat (cont 1171)						
profit nerepartizat		800				800
pierdere neacoperita						
rezultatul reportat din aplicarea pentru prima data a IAS, mai putin IAS 29 (cont 1172)						
sold debitor						
sold creditor						
rezultatul reportat provenit din corectarea erorilor contabile						
sold debitor						
sold creditor						
Rezultatul reportat provenit din trecerea la aplicarea Reglementarilor contabile conforme cu Directiva a patra a Comunitatilor Economice Europene						
sold debitor						
sold creditor						
Profitul sau pierderea exercitiului financiar (cont 121)						
sold debitor						
sold creditor	609'597	32'583				642'180
Repartizarea profitului						
Total capitaluri proprii	1'970'942	339'181				2'309'123

\* În anul 2018 "Alte rezerve" cresc cu suma de 304.798 lei. Suma reprezintă repartizarea profitului aferent anului 2017 rămasă la dispoziția societății pentru investiții.

\* Ca urmare a controlului Camerei de Conturi Cluj din decembrie 2018 suma de 800 lei, aferenta participării soc Centrul Agro Transilvania Cluj SA la înființarea Asociației Produs de Cluj și Asociației Cluster Agro Food Ind Napoca, inițial înregistrată la cheltuieli a fost mutată în contul 262 "Acțiuni deținute la entități asociate".

\* Profitul în anul 2018 profitul net crește cu 32.583 lei, adică 642.180 lei, față de 609.597 lei în anul 2017.

Director general  
Sabo Marius Cain



Intocmit,  
Tudorachi Oana



## Societatea Centrul Agro Transilvania Cluj SA

**Metoda directa****Fluxuri de numerar din activitati de exploatare**

Nr. crt.	Denumire Indicator	lei	
		Sold initial (01.01.2018)	31/12/2018
1	Incasarile in numerar din vanzarea de bunuri si prestarea de servicii	3'388'394	4'316'373
2	Incasari in numerar din redevente, onorarii, comisionare si alte venituri	794'809	860'598
3	Platile in numerar catre furnizorii de bunuri se servicii	(1'194'982)	(2'231'049)
4	Platile in numerar catre si in numele salariatilor	(967'697)	(1'232'083)
5	Plati taxe si impozite	(1'221'410)	(847'405)
6	Alte plati din exploatare	(13'032)	(3'456)
<b>NUMERAR GENERAT DIN EXPLOATARE</b>		<b>786'082</b>	<b>862'978</b>
7	Dobanzi incasate	981	1'116
8	Dobanzi platite	0	0
	Platile in numerar sau restituirii de impozit pe profit	(117'836)	(164'649)
<b>NUMERAR NET DIN ACTIVITATI DE EXPLOATARE</b>		<b>669'227</b>	<b>699'445</b>

**Fluxuri de numerar din activitati de investitii:**

Nr. crt.	Denumire indicator	lei	
		Sold initial (01.01.2018)	31/12/2018
1	Incasarile de numerar din vanzarea de terenuri si cladiri, instalatii si echipamente, active necorporale si alte active pe termen lung		-
2	Platile in numerar pentru achizitionarea de terenuri si mijloace fixe, active necorporale si alte active pe termen lung	(192'040)	(339'005)
3	Platile in numerar pentru achizitia de instrumente de capital propriu si de creanta ale altor intreprinderi		
4	Incasarile in numerar din vanzarea de instrumente de capital propriu si de creanta ale altor intreprinderi		
5	Avansurile in numerar si imprumuturile efectuate catre alte parti	0	0
6	Incasarile in numerar din rambursarea avansurilor si imprumuturilor efectuate catre alte parti		
<b>NUMERAR NET DIN ACTIVITATEA DE INVESTITII</b>		<b>(192'040)</b>	<b>(339'005)</b>

**Fluxuri de numerar din activitati de finantare**

Nr. crt.	Denumire Indicator	mii lei	
		Sold initial (01.01.2018)	31/12/2018
1	Veniturile in numerar din emisiunea de actiuni ai alte instrumente de capital propriu		
2	Platile in numerar catre actionari pentru a achizitiona sau a rascumpara actiunile intreprinderii		



*gajy*

3	Veniturile in numerar din emisunea de obligatiuni, credite, ipoteci si alte imprumuturi		
4	Rambursarile in numerar ale unor sume imprumutate	0	0
5	Platile in numerar ale locatarului pentru reducerea obligatiilor legate de o operatiune de leasing financiar		
6	Dividende platite	(195'351)	(304'799)
<b>NUMERAR DIN ACTIVITATE DE FINANTARE</b>		<b>(195'351)</b>	<b>(304'799)</b>

**Fluxuri de numerar-total**

**Total flux numerar**

**281'836**

**281'836**

**55'641**

**55'641**

**Numerar la inceputul perioadei**

**Numerar la sfarsitul perioadei**

**1'009'165**

**1'291'001**

**1'291'001**

**1'346'642**

Director general

Sabo Marius Călin



Intocmit,

Tudorachi Oana Rakica





**CENTRUL AGRO TRANSILVANIA CLUJ S.A.**

Nr. Reg. Com.: J12/1574/2004

C.u.i.: RO 16369218

Banca: BANCA COMERCIALA ROMANA

Cont: RO70RNCB0106026596730001

NOTA 1

**ACTIVE IMOBILIZATE IN ANUL 2018**

Denumirea elementului de imobilizare *)	Valoare bruta **)			Ajustari de valoare ***) (amortizari si ajustari pentru depreciere sau pierdere de valoare)				Sold la sfarsitul exercitiului financiar
	1 Sold la inceputul exercitiului financiar	2 Cresteri ****)	3 Cedari, transferuri si alte reduceri	4 = 1+2-3 Sold la sfarsitul exercitiului financiar	5 Sold la inceputul exercitiului financiar	6 Ajustari inregistrate in cursul exercitiului financiar	7 Reduceri sau casari	
<b>0</b>								
<b>Imobilizari necorporale</b>	<b>123'890</b>	<b>0</b>	<b>0</b>	<b>123'890</b>	<b>123'890</b>	<b>0</b>	<b>0</b>	<b>123'890</b>
Licente-programe informatice	88'863	0	0	88'863	88'863	0	0	88'863
Alte imobilizari necorporale	35'027	0	0	35'027	35'027	0	0	35'027
<b>Imobilizari corporale</b>	<b>3'147'282</b>	<b>417'307</b>	<b>0</b>	<b>3'564'589</b>	<b>1'889'072</b>	<b>187'004</b>	<b>0</b>	<b>2'076'076</b>
Constructii	991'850	770'40	0	1'068'890	176'202	41'495	0	217'697
Instalatii tehnice si masini	1'671'915	133'046	0	1'804'961	1'250'413	142'237		1'392'650
Alte instalatii, utilaje si mobilier	483'517	207'221	0	690'738	462'457	3'272		465'729
Avansuri si imobilizari corporale in curs	0	0	0	0	0	0		0
<b>Imobilizari financiare</b>	<b>0</b>	<b>800</b>	<b>0</b>	<b>800</b>	<b>0</b>	<b>0</b>	<b>0</b>	<b>0</b>
<b>TOTAL</b>	<b>3'271'172</b>	<b>418'107</b>	<b>0</b>	<b>3'689'279</b>	<b>2'012'962</b>	<b>187'004</b>	<b>0</b>	<b>2'199'966</b>

\*.

Capitolul " Imobilizari corporale " inregistreaza, in cursul anului 2018, o crestere in valoare, structurata astfel :

Construire 5 tonele în piața de gros - 77.040 lei

Achiziție autovehicul Hyundai I30 - 54.744 lei

Extindere supraveghere video - 19.300 lei

Sistem autofaxare - 187.921 lei

Modernizare linie multifuncțională - 78.302 lei . Modernizarea s-a realizat în cadrul unui proiect cu USAMV Cluj. Societatea a primit modernizarea ca și donație.



In cursul anului 2018, s-a utilizat ca metoda de amortizare tot metoda liniara, valoarea amortizabila a imobilizarilor corporale fiind alocata in mod sistematic pe parcursul duratei de viata utila a activului, neexistand o sifnatie speciala care sa necesite schimbarea metodei de amortizare.



Intocmit,  
Tudorachi Oana

- \*) Cheltuielile de constituire si cheltuielile de dezvoltare vor fi detaliate, prezentandu-se motivele imobilizarii si perioada de amortizare, cu justificarea acesteia.
- \*\*) Modificarile valorii brute se vor prezenta plecand de la costul de achizitie sau costul de productie pentru fiecare element de imobilizare, in functie de tratamentele contabile aplicate. In cazul in care durata contractului sau durata de utilizare a elementelor de natura cheltuielilor de dezvoltare depaseste cinci ani, aceasta trebuie prezentata in notele explicative, impreuna cu motivele care au determinat-o.
- In cazul fondului comercial amortizat intr-o perioada de peste cinci ani, aceasta perioada nu trebuie sa depaseasca durata de utilizare economica a activului si trebuie sa fie prezentata si justificata in notele explicative.
- \*\*\*) Se vor prezenta duratele de viata sau ratele de amortizare utilizate.
- \*\*\*\*) Se vor prezenta separat cresterile de valoare aparute din procesul de dezvoltare interna.



**CENTRUL AGRO TRANSILVANIA CLUJ S.A.**

Nr. Reg. Com.: J12/1574/2004

C.u.i.: RO 16369218

Banca: BANCA COMERCIALA ROMANA

Cont: RO70RNCB0106026596730001

**NOTA 2****PROVIZIOANE PENTRU RISCURI SI CHELTUIELI**

Denumirea provizionului *)	Sold la începutul exercitiului	Transferuri (**)		Sold la sfârșitul exercitiului financiar
		în cont	din cont	
0	1	2	3	4 = 1+2-3
Provizioane pentru litigii	0	0	0	0
Alte provizioane (pentru contract de mandat, participarea salariilor la profit, indemn componenta variabila membri CA)	98'987	156'215	98'987	156'215 ✓
Provizioane pentru litigiile, amenzile si penalitatile, despagubirile, daunele si alte datorii incerte	0	0	0	0
<b>TOTAL</b>	<b>98'987</b>	<b>156'215</b>	<b>98'987</b>	<b>156'215 ✓</b>

\*) Provizioanele prezentate in bilant la "Alte provizioane" trebuie descrise in notele explicative, daca acestea sunt semnificative.

\*\*) Cu explicarea naturii, sursei sau destinatiei acestora.

Provizioanele in suma de 156.215 lei au fost constituite pentru:

- componenta variabilă a directorului general (cf. contractului de mandat);
- componenta variabilă a directorului de dezvoltare (cf. contractului de mandat);
- componenta variabilă a membrii consiliului de administrație (cf. contractelor de mandat) și pentru
- participarea salariilor la profit.

**AJUSTĂRI PENTRU DEPRECIEREA CREANTELOR - CLIENTI**

Denumirea provizionului *)	Sold la începutul exercitiului	Transferuri (**)		Sold la sfârșitul exercitiului financiar
		în cont	din cont	
0	1	2	3	4 = 1+2-3
Ajustări pentru deprecierea creanțelor - clienți	36'636	1'593	4'777	33'452
<b>TOTAL</b>	<b>36'636</b>	<b>1'593</b>	<b>4'777</b>	<b>33'452</b>

Ajustările constituite pentru deprecierea creanțelor in suma de 33.452 lei reprezintă un număr de 10 clienți rău-platnici. Societatea a realizat toate demersurile legale în vederea recuperării creanțelor mai sus menționate (acestea se află pe rolul instanțelor de judecată competente).



Intocmit,  
Tudorachi Oana



**CENTRUL AGRO TRANSILVANIA CLUJ S.A.**

Nr. Reg. Com.:J12/1574/2004

C.u.i.: RO 16369218

Banca: BANCA COMERCIALA ROMANA

Cont: RO70RNCB0106026596730001

**NOTA 3****REPARTIZAREA PROFITULUI IN ANUL 2018**

DESTINATIA	SUMA	lei
<b>PROFIT NET:</b>	<b>642'180.00</b>	
rezultatul favorabil din corectarea erorilor contabile	800.00	
<b>PROFIT NET DE REPARTIZAT:</b>	<b>642'980.00</b>	
1) rezerva legala	0.00	
2) alte rezerve, la dispozitia societății pentru investiții	167'175.00	
acoperirea pierderii provenit din corectarea erorilor contabile	0.00	
3) dividende, din care:	411'507.00	
a) dividende 50% cf. Ordonanța 64/2001	321'490.00	
b) repartizare la dividende cf. OUG 114/2018 art. 43	90'017.00	
4) participarea salariaților la profit (10%)	64'298.00	
<b>PROFIT NEREPARTIZAT :</b>	<b>0.00</b>	

In cursul anului 2018 societatea a înregistrat un profit net în valoare de 642.180 lei.

Director General,  
Sabo Marius Calin



Intocmit,  
Tudorachi Oana



18.05.2019

31.12.2018

**Calcul impozit pe profit 2018**

1	Total venituri	4'659'851.20
2	Total cheltuieli	3'882'349.85
3	<b>Profit contabil</b>	<b>777'501.35</b>
4	Cheltuieli nedeductibile	168'922.44
5	Venituri neimpozabile	100'669.70
6	<b>Profit fiscal</b>	<b>845'754.09</b>
7	<b>Impozit pe profit</b>	<b>135'320.65</b>
8	<b>Profit net</b>	<b>642'180.70</b>



**CENTRUL AGRO TRANSILVANIA CLUJ S.A.**  
 Nr. Reg. Com.: J12/1574/2004  
 C.u.i.: RO 16369218  
 Banca: BANCA COMERCIALA ROMANA  
 Cont: RO70RNCB0106026596730001  
 NOTA 4

**ANALIZA REZULTATULUI DIN EXPLOATARE IN ANUL 2018**

Denumirea indicatorului	lei	
	Exercitiu financiar	
	Precedent	Curent
0	1	2
1. Cifra de afaceri neta	3,074,700	3,695,757
2. Costul bunurilor vandute si al serviciilor prestate (3 + 4 + 5)	2,911,648	3,766,330
3. Cheltuielile activitatii de baza	2,911,648	3,766,330
4. Cheltuielile activitatilor auxiliare	0	0
5. Cheltuielile indirecte de productie	0	0
6. Rezultatul brut aferent cifrei de afaceri nete (1 - 2)	163,052	-70,573
7. Cheltuielile de desfacere	0	0
8. Alte venituri din exploatare	542,962	725,339
9. Venituri din productia de imobilizări	0	102,697
10. Venituri din subvenții pentru exploatare	0	7,200
11. Rezultatul din exploatare (6+8+9+10)	706,014	764,663

În cursul anului 2017 au fost achiziționate servicii de audit extern, pentru auditarea Situațiilor Financiare aferente anului 2018, în suma de 9.000 lei. Auditarea a fost efectuată de doamna auditor Crețu Elena, nr. de înregistrare în Registrul CAFR - 4430.

Director General,  
 Sabo Marius



Intocmit,  
 Tudorachi Oana



## SITUATIA CREANTELOR SI DATORILOR 2018

CREANTE	Sold la sfarsitul exercitiului financiar	lei	
		Termen de lichiditate	
0	1 = 2 + 3	sub 1 an	peste 1 an
		2	3
<b>Total, din care:</b>	<b>373'469</b> ✓	<b>373'469</b> ✓	<b>33</b>
clienti	279'127	279'127	0
clienti aflati in litigii	33'453	33'453	33
clienti facturi de intocmit	21'461	21'461	0
Alte impozite, taxe si varsaminte	56'878	56'878	0
TVA neexigibil	10'422	10'422	
Furnizori - debitori	5580	5580	0
Sume in curs de clarificare	0	0	
Ajustari pentru depreciere creante (se scade)	33452	33452	0

\*Valorile sunt luate in sume brute.

\*Ajustările pentru depreciere în sumă de 33.452 lei reprezintă 10 clienții cu care societatea se află în litigiu pentru recuperarea sumelor neîncasate la termen.

DATORII *)	Sold la sfarsitul exercitiului financiar	Termen de exigibilitate		
		sub 1 an	1-5 ani	peste 5 ani
0	1 = 2 + 3 + 4	2	3	4
<b>Total, din care:</b>	<b>542'762</b> ✓	<b>537'161</b> ✓	<b>5'601</b>	<b>0</b>
furnizori	48'501	48'501	0	0
furnizori imobiliz	14'279	14'279	0	0
furnizori-facturi nesosite	51'501	51'501	0	0
clienti-creditori	19'268	19'268	0	0
retineri din salarii datorate tertilor	0	0	0	0
contributii asigurari sociale	87'561	87'561	0	0
impozit profit	0	0	0	0
impozit salarii	17'455	17'455	0	0
salarii	64'986	64'986	0	0
alte datorii in legatura cu personalul	57'913	57'913	0	0
TVA de plata	0	0	0	0
creditori diversi	175'697	175'697	0	0
alte imprumuturi si datorii asimilate	5'601	0	5'601	0

\*) Se vor mentiona urmatoarele informatii:

a) clauzele legate de achitarea datoriilor si rata dobanzii aferente imprumuturilor;

b) datoriile pentru care s-au depus garantii sau au fost efectuate ipoteci;

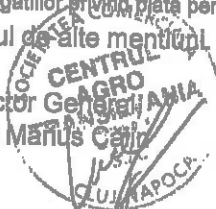
\*valoarea datoriilor; sau \*valoarea si natura garantiilor;

c) valoarea obligatiilor pentru care s-au constituit provizioane;

d) valoarea obligatiilor privind plata pensiilor.

Nu este cazul de alte mentiuni.

Director General  
Sabo Marius Catalin



Intocmit,  
Tudorachi Oana



CENTRUL AGRO TRANSILVANIA CLUJ S.A.

Nr. Reg. Com.: J12/1574/2004

C.u.i.: RO 16369218

Banca: BANCA COMERCIALA ROMANA

Cont: RO70RNCB0106026596730001

NOTA 6

## PRINCIPII, POLITICI SI METODE CONTABILE 2018

a) Reglementările contabile aplicate la întocmirea și prezentarea situațiilor financiare anuale.

Situațiile financiare au fost întocmite în conformitate cu Reglementările Contabile Românești armonizate cu Directiva a IV-a a Comunităților Economice Europene aprobate prin OMFP 1802/2014. OMFP 1802/2014 solicită ca situațiile financiare să fie întocmite în conformitate cu Legea Contabilității 82/1991 (republicată, modificată și completată ulterior) și Cerințele de întocmire și prezentare prevăzute de OMFP 1802/2014. Societatea organizează și conduce contabilitatea proprie potrivit prevederilor Legii contabilității nr.82/1991 republicată, cu modificările și completările ulterioare și întocmește situații financiare anuale potrivit prevederilor Ordinului Ministerului de Finanțe nr.1802/2014 pentru aprobarea Reglementărilor contabile armonizate cu Directiva a IV-a Comunităților Economice Europene. Prezentele situații financiare sunt întocmite în baza continuității activității și independenței exercitării economico-financiare. Fiecare element semnificativ este prezentat separat în situațiile financiare. Valorile nesemnificative sunt agregate cu valorile de natura sau funcție similară și nu sunt prezentate separat.

b) Abaterile de la principiile și politicile contabile, metodele de evaluare și de la alte prevederi din reglementările contabile:

\* natura;

\* motivele;

\* evaluarea efectului asupra activelor și datorilor, poziției financiare și a profitului sau pierderii.

c) Valorile prezentate în situațiile financiare sunt comparabile

\* comentarii relevante

d) Valoarea reziduală pentru imobilizări stabilită în situația în care nu se cunoaște prețul de achiziție sau costul de producție al acesteia.

Da. X Nu.

nu este cazul

nu este cazul

nu este cazul

nu este cazul

nu este cazul

nu este cazul

nu este cazul

nu este cazul

nu este cazul

nu este cazul

nu este cazul

nu este cazul

nu este cazul

nu este cazul

nu este cazul


nu este cazul

nu este cazul

nu este cazul

\* valoarea rezervei din reevaluare la începutul exercitiului financiar;

\* diferențele din reevaluare transferate la rezerva din reevaluare în cursul exercitiului financiar;



\* sumele capitalizate sau transferate într-un alt mod din rezerva din reevaluare în cursul exercitiului financiar, cu prezentarea naturii oricarui astfel de transfer, cu respectarea legislației în vigoare;

\* valoarea rezervei din reevaluare la sfârșitul exercitiului financiar.

g) Actiunile fac obiectul ajustărilor excepționale de valoare exclusiv în scop fiscal

suma ajustărilor și motivele pentru care acestea au fost efectuate

1) Valoarea prezentată în bilanț, rezultată după aplicarea metodelor FIFO, CMP sau LIFO, diferă în mod semnificativ, la data bilanțului, de valoarea determinată pe baza ultimei valori de piață cunoscute înainte de data bilanțului

valoarea acestei diferențe ca total, pe categorii de active fungibile.

nu este cazul

nu este cazul

Da. - Nu. X

nu este cazul

Da. - Nu. X

nu este cazul

Director General,  
Sabo Marius Călin

Intocmit,  
Tudorachi Oana





**CENTRUL AGRO TRANSILVANIA CLUJ S.A.**  
 Nr. Reg. Com.: J12/1574/2004  
 C.u.i.: RO 16369218  
 Banca: BANCA COMERCIALA ROMANA  
 Cont: RO70RNCB0106026596730001  
 NOTA 7

**PARTICIPATII SI SURSE DE FINANTARE 2018**

a) existenta oricator certificate de participare, valori mobiliare, obligatiuni convertibile, cu prezentarea informatiilor cerute in Subsectiunea 8.2;		Nu.	X
Da. -			
b) capital social subscris/patrimoniul entitatii;			
nu este cazul			
101850			
c) numarul si valoarea totala a fiecarui tip de actiuni emise		Numar.	2500
* au fost integral varsate			
d) componenta actionariatului;			
	Numar.	1375	40.74
	Valoare nominala actiuni:		Consiliul Judetean Cluj
	Numar.	385	40.74
	Valoare nominala actiuni:		Consiliul Local Apahida
	Numar.	200	40.74
	Valoare nominala actiuni:		Consiliul Local Dej
	Numar.	200	40.74
	Valoare nominala actiuni:		Consiliul Local Turda
	Numar.	200	40.74
	Valoare nominala actiuni:		Consiliul Local Campia Turzii
	Numar.	70	40.74
	Valoare nominala actiuni:		Consiliul Local Gherla
	Numar.	70	40.74
	Valoare nominala actiuni:		Consiliul Local Huedin
* numarul actiunilor pentru care s-a cerut, fara rezultat, efectuarea varsamintelor, nu este cazul			
e) actiuni rascumparabile:			
* data cea mai apropiata si data limita de rascumparare;			
* caracterul obligatoriu sau neobligatoriu al rascumpararii;			
* valoarea eventualei prime de rascumparare;			
f) actiuni emise in timpul exercitiului financiar:			
* tipul de actiuni;			
* numar de actiuni emise;			
* valoarea nominala totala si valoarea incasata la distribuire;			
* drepturi legate de distributie:			
* numarul, descrierea si valoarea actiunilor corespunzatoare;			
* perioada de exercitare a drepturilor;			
* pretul platit pentru actiunile distribuite;			
g) obligatiuni emise:			
nu este cazul			

*[Signature]*



	* tipul obligatiunilor emise;		nu este cazul
	* valoarea emisa si suma primita pentru fiecare tip de obligatiuni;		nu este cazul
	* obligatiuni emise de entitate, detinute de o persoana nominalizata sau imputernicita de aceasta:		nu este cazul
	* valoarea nominala;	nu este cazul	
	* valoarea inregistrata in momentul platii.	nu este cazul	

Director General,  
Sabo Marius Călin



Intocmit,  
Tudorachi Oana





**CENTRUL AGRO TRANSILVANIA CLUJ S.A.**  
 Nr. Reg. Com.: J12/1574/2004  
 C.u.i.: RO 16369218  
 Banca: BANCA COMERCIALA ROMANA  
 Cont: RO70RNCB0106026596730001  
 NOTA 8

**INFORMATII PRIVIND SALARIATI SI MEMBRII CONSILIULUI DE ADMINISTRATIE, CONDUCERE SI SAU SUPRAVEGHERE**

a) indemnizatii acordate membrilor consiliului de administratie, conducere si/sau de supraveghere;		429.099	
Da	X	Nu.	
b) obligatiile contractuale cu privire la plata pensiilor catre fostii membri ai organelor de administratie si conducere;			
valoarea totala a angajamentelor pentru fiecare categorie		Administratie	Conducere
c) valoarea avansurilor si a creditelor acordate membrilor organelor de administratie, conducere si de supraveghere in timpul exercitiului:			
* rata dobanzii;			nu este cazul
* principalele clauze ale creditului;			nu este cazul
* suma rambursata pana la acea data;			nu este cazul
* obligatii viitoare de genul garantiilor a sumate de entitate in numele acestora;			nu este cazul
d) salariati:			
1	* numar mediu, cu defalcarea pe fiecare categorie;	Conducere	6
		Executie	23
	* salarii brute platite sau de platit, aferente exercitiului;		1.672.789
	* cheltuieli cu asigurarile sociale;		55.302
	* alte cheltuieli cu contributiile pentru pensii.		nu este cazul

*[Signature]*



Director General,  
 Sabo Marius Călin  
*[Signature]*


Infocmit,  
 Tudorachi Oana  
*[Signature]*

**S.C. CENTRUL AGRO TRANSILVANIA CLUJ S.A.**  
 Nr. Reg. Com.: J12/1574/2004  
 C.u.i.: RO 16369218  
 Banca: BANCA COMERCIALA ROMANA  
 Cont: RO70RNCB0106026596730001

**NOTA EXPLICATIVA Nr. 9**  
 ANEXA LA BILANTUL CONTABIL INTOCMIT LA 31.12.2018

**INDICATORI ECONOMICO-FINANCIARI**

I. Indicatori de lichiditate	<b>Indicatorul lichiditatii curente</b>	
	Active curente (circulante) (A)	1'742'481
	Datorii curente (B)	537'161
	<b>A/B - In numar de ori</b>	<b>3.24</b>
	<b>Indicatorul lichiditatii imediate (test acid)</b>	
	Active curente (A)	1'742'481
	Stocuri (B)	22'370
	Datorii curente (C)	537'161
	<b>(A-B)/C - in numar de ori</b>	<b>3.20</b>
	II. Indicatori de risc	<b>Indicatorul gradului de indatorare</b>
Capital imprumutat (A)		0
Capital angajat (B)		2'580'155
<b>A/B (daca este negativ, nu se calculeaza)</b>		<b>0.00</b>
<b>Indicatorul privind acoperirea dobanzilor</b>		
Profit inaintea platii dobanzii si impozitului pe profit (A)		777'501
Cheltuieli cu dobanda (B)		0
<b>A/B - In numar de ori (daca este negativ, nu se calculeaza)</b>		<b>0.00</b>
<b>Numar de zile de stocare</b>		
Stoc mediu (A)		15'155
Costul vanzarilor (B)	240'638	
<b>(A/B)*365 - in numar de zile</b>	<b>22.99</b>	
III. Indicatori de activitate	<b>Viteza de rotatie a stocurilor</b>	
	Costul vanzarilor (A)	240'638
	Stoc mediu (B)	15'155
	<b>(A/B) - In numar de ori</b>	<b>15.88</b>
	<b>Viteza de rotatie a debitelor - clienti</b>	
	Sold mediu clienti (A)	334'042
	Cifra de afaceri neta (B)	3'695'757
	<b>(A/B)*365 - in numar de zile</b>	<b>32.99</b>
	<b>Viteza de rotatie a creditelor - furnizori</b>	
	Sold mediu furnizori (A)	114'280
Costul vanzarilor (B)	3'695'757	
<b>(A/B)*365 - in numar de zile</b>	<b>11.29</b>	
IV. Indicatori de profitabilitate	<b>Viteza de rotatie a activelor imobilizate</b>	
	Cifra de afaceri neta (A)	3'695'757
	Active imobilizate (B)	1'489'313
	<b>(A/B) - In numar de ori</b>	<b>2.48</b>
	<b>Viteza de rotatie a activelor totale</b>	
	Cifra de afaceri neta (A)	3'695'757
	Total active (B)	3'234'301
	<b>(A/B) - In numar de ori</b>	<b>1.14</b>
	<b>Rentabilitatea capitalului angajat</b>	
	Profit inaintea platii dobanzii si impozitului pe profit (A)	777'501
Total active minus datorii curente (B)	2'580'155	
<b>A/B (daca este negativ, nu se calculeaza)</b>	<b>0.30</b>	
	<b>Marja bruta din vanzari</b>	
	Profit brut din vanzari (A)	764'663



*Handwritten signature in blue ink.*

Cifra de afaceri neta (B)	3'695'757
(A/B) - In procente	20.69%

Director  
Marius Călin



Intocmit,  
Tudorachi Oana

A handwritten signature in black ink, appearing to be "Tudorachi Oana".



A handwritten signature in blue ink, appearing to be "Călin".

-87-

**CENTRUL AGRO TRANSILVANIA CLUJ S.A.**  
 Nr. Reg. Com.: J12/1574/2004  
 C.u.i.: RO 16369218  
 Banca: BANCA COMERCIALA ROMANA  
 Cont: RO70RNCB0106026596730001

**NOTA 10**

**ALTE INFORMATII**

a) Informatii cu privire la prezentarea entitatii raportoare, potrivit Subsectiunii 8.2.	SC CENTRUL AGRO TRANSILVANIA CLUJ SA este persoana juridica romana, functioneaza sub regimul juridic de societate comerciala pe actiuni cu capital integral de stat, isi desfasoara activitatea in conformitate cu legislatia romana aplicabila in vigoare coroborata cu prevederile Actului Constitutiv. Evidentele contabile ale societatii se tin in limba romana si in moneda nationala.			
b) Informatii privind relatiile entitatii cu filiale, entitati asociate sau cu alte entitati in care se detin participatii, cerute potrivit Subsectiunii 8.2.	Societatea este membru fondator al Asociatiei Prodius de Cluj cu o cotizatie la capitalul social de 300 lei.			
c) Bazele de conversie utilizate pentru exprimarea in moneda nationala a elementelor de activ si de pasiv, a veniturilor si cheltuielilor evidentiate initial intr-o moneda straina.	nu este cazul			
d) Informatii referitoare la impozitul pe profit:				
* Rezultatul impozabil ;				777'501 ✓
* Impozitul pe profit datorat ;				135'321 ✓
* Impozitul pe profit anual;				172'996
* Impozitul pe profit de recuperat				37'675
e) Cifra de afaceri:				
* pe segmente de activitati	Comert	0	Servicii	3'695'757 ✓
* pe pietele geografice.	Romania			3'695'757 ✓
f) Evenimentele ulterioare datei bilanțului care au importanta incat neputem reprezenta lor ar putea afecta capacitatea utilizatorilor situatiilor financiare de a face evaluari si de a lua decizii corecte - informatii pentru fiecare categorie semnificativa de astfel de evenimente:			International	0
* natura evenimentului;				0
* estimare a efectului financiar sau mentiune conform careia estimarea nu poate sa fie facuta.				nu este cazul
				nu este cazul



g) Explicatii despre valoarea si natura:		nu este cazul
* veniturilor si cheltuielilor extraordinare;		0
* veniturilor si cheltuielilor inregistrate in avans - in situatia in care acestea sunt semnificative.		0
h) Ratele achitate in cadrul unui contract de leasing:		
0		
i) Leasing financiar - informatii:		
* descriere generala a contractelor semnificative de leasing		
* dobanda de incasat aferenta perioadelor viitoare.		
1. Leasing financiar - evidentiari: [Descriere generala a contractelor importante de leasing:		
* existenta si conditiile optiunilor de reinnoire sau cumparare;		
* restrictiile impuse prin contractele de leasing, cum ar fi cele referitoare la datorii suplimentare si alte operatiuni de leasing.		
2. Leasing financiar - evidentiari: [dobanda de platit aferenta perioadelor viitoare		

j) Onorariile platite auditorilor/cenzorilor si onorariile platite pentru alte servicii de certificare, servicii de consultanta fiscala si alte servicii decat cele de audit.	nu este cazul
k) Efectele comerciale scontate neajunse la scadenta.	nu este cazul
l) Atunci cand suma de rambursat pentru datorii este mai mare decat suma primita, diferenta se prezinta in notele explicative.	nu este cazul
m) Datoriile probabile si angajamentele acordate.	nu este cazul
n) Angajamentele sub forma garantii de orice fel trebuie, in cazul in care nu exista obligatia de a le prezenta ca datorii, sa fie in mod clar prezentate in notele explicative, si trebuie facuta distinctie intre diferitele tipuri de garantii recunoscute de legislatia nationala. De asemenea, trebuie facuta o prezentare separata a oricarei garantii valorice care nu este cazul	nu este cazul
o) Daca un activ sau o datorie are legatura cu mai mult de un element din formatul de bilant, relatia sa cu alte elemente trebuie prezentata in notele explicative, daca o asemenea prezentare este esentiala pentru intelegerea situatiilor financiare anuale.	nu este cazul
p) Orice detalieri a elementelor din situatiile financiare anuale, atunci cand aceste elemente sunt semnificative si sunt relevante utilizatorilor situatiilor financiare.	nu este cazul

*[Handwritten signature]*



Director General, s.c.  
Sabo Marius Călin

Intocmit,  
Tudorachi Oana

*[Handwritten signature]*

**I. Indicatori de lichiditate***Indicatorul lichiditatii curente*

Active curente (A)		1'742'481
Datorii curente (B)		537'161

*Indicatorul lichiditatii imediate (test acid)*

Active curente (A)		1'742'481
Stocuri (B)		22'370
Datorii curente (C)		537'161

**II. Indicatori de risc***Indicatorul gradului de indatorare*

Capital imprumutat (A)		0
Capital angajat (B)		2'580'155
		<b>0.00</b>

*Indicatorul privind acoperirea dobanzilor*

Profit inaintea platii dobanzii si impozitului pe profit (A)		777'501
Cheltuieli cu dobanda (B)		0

**III. Indicatori de activitate***Numar de zile de stocare*

Stoc mediu (A)		15'155
Costul vanzarilor (B)		240'638

*Viteza de rotatie a debtelor - clienti*

Sold mediu clienti (A)		334'042
Cifra de afaceri neta (B)		3'695'757

*Viteza de rotatie a creditelor - furnizori*

Sold mediu furnizori (A)		114'280
Costul vanzarilor (B)		3'695'757

*Viteza de rotatie a activelor imobilizate*

Cifra de afaceri neta (A)		3'695'757
Active imobilizate (B)		1'409'313

*Viteza de rotatie a activelor totale*

Cifra de afaceri neta (A)		3'695'757
Total active (B)		3'234'301

**IV. Indicatori de profitabilitate***Rentabilitatea capitalului angajat*

Profit inaintea platii dobanzii si impozitului pe profit (A)		777'501
Total active minus datorii curente (B)		2'580'155

*Marja bruta din vanzari*

Profit brut din vanzari (A)		764'663
Cifra de afaceri neta (B)		3'695'757

Director General,  
Sabo Marius Galin



Intocmit,  
Tudorachi Oana







**CRETU ELENA**

Sediu oficial :Str Mamaia nr 12 Ap 22,

Cluj-Napoca, Romania

Telefon 0756057848

Email: [cretuelena1@gmail.com](mailto:cretuelena1@gmail.com)

## RAPORTUL AUDITORULUI FINANCIAR INDEPENDENT ASUPRA SITUAȚIILOR FINANCIARE ÎNTOCMITE LA 31.12.2018 DE SOCIETATEA CENTRUL AGRO TRANSILVANIA CLUJ S.A.

Către Acționarii

Societății Centrul Agro Transilvania Cluj S.A.  
România

### *Opinie fără rezerve*

1. Am auditat situațiile financiare anexate ale societății **CENTRUL AGRO TRANSILVANIA CLUJ S.A** (« Societatea ») cu sediul social în Dezmir, str Crișeni FN, identificată prin codul unic de înregistrare fiscală 16369218, care cuprind bilanțul la data de 31 decembrie 2018, contul de profit și pierdere, situația modificărilor capitalului propriu și situația fluxurilor de trezorerie pentru exercițiul financiar încheiat la această dată, precum și un sumar al politicilor contabile semnificative și alte note explicative.

2. Situațiile financiare la 31 decembrie 2018 se identifică astfel:

CONFORM CU  
ORIGINALUL





**CRETU ELENA**

Sediul oficial : Str Mamaia nr 12 Ap 22,

Cluj-Napoca, Romania

Telefon 0756057848

Email: [cretuelena1@gmail.com](mailto:cretuelena1@gmail.com)

• Activ net/Total capitaluri proprii	2.009.123 lei
• Rezultatul net al exercițiului financiar	642.180 lei
• Subvenții pentru investiții:	409.216 lei
• Provizioane pentru riscuri și cheltuieli:	156.215 lei
• Cifra de afaceri:	3.695.757 lei

3. În opinia noastră, situațiile financiare anexate oferă o imagine fidelă a poziției financiare a Societății la data de 31 decembrie 2018 precum și a performanței financiare și a fluxurilor de trezorerie pentru exercițiul financiar încheiat la aceasta dată în conformitate cu Ordinul Ministrului Finanțelor Publice nr. 1802/2014 pentru aprobarea Reglementărilor contabile privind situațiile financiare anuale individuale și situațiile financiare anuale consolidate, cu modificările ulterioare ("OMFP nr. 1802/2014").

### **Baza pentru opinia fără rezerve**

4. Am desfășurat auditul nostru în conformitate cu Standardele Internaționale de Audit ("ISA"), Regulamentul UE nr. 537 al Parlamentului și al Consiliului European și Legea 162/2017 ("Legea"). Responsabilitățile noastre în baza acestor standarde sunt descrise detaliat în secțiunea "Responsabilitățile auditorului într-un audit al situațiilor financiare" din raportul nostru. Suntem independenți față de Societate, conform Codului Etic al Profesioniștilor contabili emis de Consiliul pentru Standarde Internaționale de Etică pentru Contabili (codul IESBA), conform cerințelor etice care sunt relevante pentru auditul situațiilor financiare în România, inclusiv Regulamentul și Legea și ne-am îndeplinit responsabilitățile etice conform acestor cerințe și conform Codului IESBA. Credem că probele de audit pe care le-am obținut sunt suficiente și adecvate pentru a furniza o bază pentru opinia noastră.

CONFORM CU  
ORIGINALUL



*Handwritten signature in blue ink.*



CRETU ELENA

Sediu oficial : Str Mamaia nr 12 Ap 22,

Cluj-Napoca, Romania

Telefon 0756057848

Email: [cretuelena1@gmail.com](mailto:cretuelena1@gmail.com)

5. La data întocmirii situațiilor financiare nu au fost identificate incertitudini semnificative care ar putea afecta continuitatea activității societății.

### **Alte informații- Raportul administratorilor**

6. Administratorii societății sunt responsabili pentru întocmirea și prezentarea altor informații. Acele alte informații cuprind Raportul administratorilor dar nu cuprind situațiile financiare și raportul auditorului cu privire la acestea și nici declarația nefinanciară, aceasta fiind prezentată într-un raport separat.

Opinia noastră cu privire la situațiile financiare nu acoperă și aceste alte informații și cu excepția cazului în care se menționează explicit în raportul nostru, nu exprimăm nici un fel de concluzie de asigurare cu privire la acestea.

În legătura cu auditul situațiilor financiare pentru exercițiul financiar încheiat la 31 decembrie 2018, responsabilitatea noastră este să citim acele alte informații și, în acest demers, să apreciem dacă acele alte informații sunt semnificativ inconsecvente cu situațiile financiare, sau cu cunoștințele pe care noi le-am obținut în timpul auditului, sau dacă ele par a fi denaturate semnificativ.

În ceea ce privește Raportul administratorilor, am citit și raportăm dacă acesta a fost întocmit, în toate aspectele semnificative, în conformitate cu OMFP nr. 1802/2014, punctele 489-492 din Reglementările contabile privind situațiile financiare anuale individuale și situațiile financiare anuale consolidate.

În baza exclusiv a activităților care trebuie desfășurate în cursul auditului situațiilor financiare, în opinia noastră:

CONFORM CU  
ORIGINALUL





membru  
CAFR

**CRETU ELENA**

Sediu oficial : Str Mamaia nr 12 Ap 22,

Cluj-Napoca, Romania

Telefon 0756057848

Email: [cretuelena1@gmail.com](mailto:cretuelena1@gmail.com)

- a) Informațiile prezentate în Raportul administratorilor pentru exercițiul financiar pentru care au fost întocmite situațiile financiare sunt în concordanță, în toate aspectele semnificative, cu situațiile financiare;
- b) Raportul administratorilor a fost întocmit, în toate aspectele semnificative, în conformitate cu OMFP nr. 1802/2014, punctele 489-492 din Reglementările contabile privind situațiile financiare anuale individuale și situațiile financiare anuale consolidate.

În plus, în baza cunoștințelor și înțelegerii noastre cu privire la Societate și la mediul acesteia, dobândite în cursul auditului situațiilor financiare pentru exercițiul financiar încheiat la data de 31 decembrie 2018 ni se cere să raportăm dacă am identificat denaturări semnificative în Raportul administratorilor. Nu avem nimic de raportat cu privire la acest aspect.

### **Responsabilitățile conducerii și ale persoanelor responsabile cu guvernarea pentru situațiile financiare**

7. Conducerea Societății este responsabilă pentru întocmirea situațiilor financiare care să ofere o imagine fidelă în conformitate cu OMFP nr. 1802/2014 și pentru acel control intern pe care conducerea îl consideră necesar pentru a permite întocmirea de situații financiare lipsite de denaturări semnificative, cauzate fie de fraudă, fie de eroare.

8. În întocmirea situațiilor financiare, conducerea este responsabilă pentru evaluarea capacității Societății de a-și continua activitatea, pentru prezentarea, dacă este cazul, a aspectelor referitoare la continuitatea activității și pentru utilizarea contabilității pe baza continuității activității, cu excepția cazului în care conducerea fie intenționează să lichideze Societatea sau să oprească operațiunile, fie nu are nicio altă alternativă realistă în afara acestora.

CONFIRMARE CU  
ORIGINALA



-44-



**CRETU ELENA**

Sediu oficial : Str Mamaia nr 12 Ap 22,

Cluj-Napoca, Romania

Telefon 0756057848

Email: [cretuelena1@gmail.com](mailto:cretuelena1@gmail.com)

9. Persoanele responsabile cu guvernanta sunt responsabile pentru supravegherea procesului de raportare financiara al Societatii.

### **Responsabilitatile auditorului intr-un audit al situatiilor financiare**

10. Obiectivele noastre constau in obtinerea unei asigurari rezonabile privind masura in care situatiile financiare, in ansamblu, sunt lipsite de denaturari semnificative, cauzate fie de fraudă, fie de eroare, precum si in emiterea unui raport al auditorului care include opinia noastra. Asigurarea rezonabila reprezinta un nivel ridicat de asigurare, dar nu este o garantie a faptului ca un audit desfasurat in conformitate cu ISA va detecta intotdeauna o denaturare semnificativa, daca aceasta exista. Denaturarile pot fi cauzate fie de fraudă, fie de eroare si sunt considerate semnificative daca se poate preconiza, in mod rezonabil, ca acestea, individual sau cumulativ, vor influenta deciziile economice ale utilizatorilor, luate in baza acestor situatii financiare.

11. Ca parte a unui audit in conformitate cu ISA, exercitam raționamentul profesional si mentinem scepticismul profesional pe parcursul auditului. De asemenea:

- Identificam si evaluam riscurile de denaturare semnificativa a situatiilor financiare, cauzata fie de fraudă, fie de eroare, proiectam si executam proceduri de audit ca raspuns la respectivele riscuri si obtinem probe de audit suficiente si adecvate pentru a furniza o baza pentru opinia noastra. Riscul de nedetectare a unei denaturari semnificative cauzate de fraudă este mai ridicat decat cel de nedetectare a unei denaturari semnificative cauzate de eroare, deoarece fraudă poate presupune

CONFORM CU  
ORIGINALUL





**CRETU ELENA**

Sediu oficial : Str Mamaia nr 12 Ap 22,

Cluj-Napoca, Romania

Telefon 0756057848

Email: [cretuelena1@gmail.com](mailto:cretuelena1@gmail.com)

Înțelegeri secrete, fals, omisiuni intenționate, declarații false și evitarea controlului intern.

- Înțelegem controlul intern relevant pentru audit, în vederea proiectării de proceduri de audit adecvate circumstanțelor, dar fără a avea scopul de a exprima o opinie asupra eficacității controlului intern al Societății.
- Evaluăm gradul de adecvare a politicilor contabile utilizate și caracterul rezonabil al estimărilor contabile și al prezentărilor aferente de informații realizate de către conducere.
- Formulăm o concluzie cu privire la gradul de adecvare a utilizării de către conducere a contabilității pe baza continuității activității și determinăm, pe baza probelor de audit obținute, dacă există o incertitudine semnificativă cu privire la evenimente sau condiții care ar putea genera îndoieli semnificative privind capacitatea Societății de a-și continua activitatea. În cazul în care concluzionăm că există o incertitudine semnificativă, trebuie să atragem atenția în raportul auditorului asupra prezentărilor aferente din situațiile financiare sau, în cazul în care aceste prezentări sunt neadecvate să ne modificăm opinia. Concluziile noastre se bazează pe probele de audit obținute până la data raportului auditorului. Cu toate acestea, evenimente sau condiții viitoare pot determina Societatea să nu își mai desfășoare activitatea în baza principiului continuității activității.
- Evaluăm în ansamblu prezentarea, structura și conținutul situațiilor financiare, inclusiv al prezentărilor de informații, și măsura în care situațiile financiare reflectă tranzacțiile și evenimentele care stau la baza acestora într-o manieră care să rezulte într-o prezentare fidelă.

CONFORM CU  
ORIGINALUL





**CRETU ELENA**

Sediul oficial : Str Mamaia nr 12 Ap 22,

Cluj-Napoca, Romania

Telefon 0756057848

Email: [cretuelena1@gmail.com](mailto:cretuelena1@gmail.com)

12. Comunicăm persoanelor responsabile cu guvernarea, printre alte aspecte, aria planificată și programarea în timp a auditului, precum și principalele constatări ale auditului, inclusiv orice deficiențe semnificative ale controlului intern, pe care le identificăm pe parcursul auditului.

13. De asemenea, furnizăm persoanelor responsabile cu guvernarea o declarație cu privire la conformitatea noastră cu cerințele etice privind independența și le comunicăm toate relațiile și alte aspecte care pot fi considerate, în mod rezonabil, că ar putea să ne afecteze Independența și, unde este cazul, măsurile de siguranță aferente.

14. Dintre aspectele pe care le-am comunicat persoanelor însărcinate cu guvernarea, stabilim acele aspecte care au avut o mai mare importanță în cadrul auditului asupra situațiilor financiare din perioada curentă și, prin urmare, reprezintă aspecte cheie de audit. Descriem aceste aspecte în raportul nostru de audit, cu excepția cazului în care legislația sau reglementările împiedică prezentarea publică a aspectului respectiv sau a cazului în care, în circumstanțe extrem de rare, considerăm că un aspect nu ar trebui comunicat în raportul nostru deoarece se preconizează în mod rezonabil că beneficiile interesului public să fie depășite de consecințele negative ale acestei comunicări.

### *Raport cu privire la alte dispoziții legale și de reglementare*

Am fost numiți de Adunarea Generală a Acționarilor/Asociaților la data de 08.04.2017 să audităm situațiile financiare ale societății Centrul Agro Transilvania Cluj S.A pentru exercițiul financiar încheiat la 31 Decembrie 2018. Durata totală neîntreruptă a angajamentului nostru este de 4 ani, acoperind exercițiile financiare încheiate la 31.12.2014 până la 31.12.2018.

Confirmăm că:

CONFORM CU  
ORIGINALUL



44



**CRETU ELENA**

Sediu oficial :StrMamaia nr 12 Ap 22,

Cluj-Napoca, Romania

Telefon 0756057848

Email:[cretuelena1@gmail.com](mailto:cretuelena1@gmail.com)

Opinia noastră de audit este în concordanță cu raportul suplimentar prezentat Comitetului de Audit al Societății, pe care l-am emis în aceeași dată în care am emis și acest raport. De asemenea, în desfășurarea auditului nostru, ne-am păstrat independența față de entitatea auditată.

- Nu am furnizat pentru Societate serviciile non audit interzise, menționate la articolul 5 alineatul (1) din Regulamentul UE nr.537/2014.

Auditor: CRETU ELENA

Sediu oficial :Str Mamaia nr 12 Ap 22.

Cluj Napoca, Romania Telefon 0756057848

Nr carnet CAFR 4330



**CLUJ NAPOCA ,  
ROMANIA  
19.04.2019**

CONFIRMARE  
ORIGINALA







Consiliul Județean  
CLUJ

SOC CENTRUL AGRO TRANSILVANIA CLUJ SA  
Com. Apahida, Sat Dezmir, Str. Crisnei FN, 407039, jud. CLUJ  
RC: J12/1571/2004 ; CIF: RO16369218 ; CSSV: 101.850 RON  
Tel: +40264504200 ; +40264504201 ; Fax: +40264504208  
Pagina de web și casașu e-mail: <http://www.agrotransilvania.ro>  
[administrator@agrotransilvania.ro](mailto:administrator@agrotransilvania.ro); [agrottransilvania@yahoo.com](mailto:agrottransilvania@yahoo.com)



## DECLARAȚIE

În conformitate cu prevederile art. 30 din Legea contabilității nr. 82/1991 cu modificările și completările ulterioare conducerea societății, își asumă răspunderea pentru întocmirea situațiilor financiare anuale la 31.12.2018 și confirmă că:

- Politicile contabile utilizate la întocmirea situațiilor financiare anuale sunt în conformitate cu reglementările contabile aplicabile;
- Situațiile financiare anuale oferă o imagine fidelă a poziției financiare, performanței financiare și a celorlalte informații referitoare la activitatea desfășurată;
- Persoana juridică își desfășoară activitatea în condiții de continuitate.

DIRECTOR GENERAL

SABO MARIUS CĂLIN

ȘEF SERVICIU FINANCIAR

TUDORACHI OANA RALUCA



Nr.917/23.04.2019

## HOTĂRÂREA NR. 17/23.04.2019

Consiliul de Administrație al Societății Centrul Agro Transilvania Cluj S.A., având ca :

- președinte: Emil Luca
- membri: - Biró Attila-Béla;
  - Forna Maria;
  - Marian Adrian Călin;
  - Moldovan Marinela;
  - Cozea Marinela;
  - Mureșan Genel,

Cu unanimitatea voturilor celor prezenți,  
În baza atribuțiilor și responsabilităților stabilite de lege, de Statutul Societății Centrul Agro Transilvania Cluj S.A. (CAT) și de contractele de mandat încheiate cu Adunarea Generală a Acționarilor,

Având în vedere prevederile legale în vigoare, aplicabile la nivelul societății,

### HOTĂRĂȘTE:

**Art. 1.** Se aprobă Situațiile financiare la 31.12.2018 ale Societății Centrul Agro Transilvania Cluj SA (însoțite de Raportul auditorului financiar și al Consiliului de administrație) – conform Anexei 1 la prezenta și, se hotărăște înaintarea acestora spre aprobarea Adunării Generale Ordinare a Acționarilor în proxima ședință.

**Art. 2.** Se propune ca repartizarea profitului aferent exercițiului financiar 2018, respectiv profitul net de repartizat aferent anului 2018, în cuantum de 636.778,00 lei, să fie repartizat după cum urmează:

- dividende: 411.507,00 lei

- alte rezerve legale, la dispoziția societății: 167.175,00 lei,

cu precizarea că:


- pentru participarea de 10% a salariaților la profitul societății aferent anului 2018, în anul 2018, a fost constituit provizion, în cuantum de 64298 lei, care se va anula în anul 2019, în momentul efectuării plății către angajați - astfel nefiind necesară includerea participării salariaților la profitul societății în nota de repartizare a profitului pe anul 2018.

(2) Se hotărăște înaintarea propunerii de repartizare a profitului, stipulată la alineatul (1) al prezentului, spre aprobarea Adunării Generale Ordinare a Acționarilor, în proxima ședință.

**Art. 3.** Cu ducerea la îndeplinirea prezentei se încredințează conducerea executivă a societății.

Președinte al Consiliului de administrație,

Emil Luca



Secretar CA,

Alina Patricia Danko



*Emil Luca*

*Alina Patricia Danko*