

BUGETE FINANTATE INTEGRAL SAU PARTIAL DIN VENITURI PROPRII PE ANUL 2019


Anexa nr. 21 la HCL nr. 50/2019

Cod	Denumire indicator	PREVEDERI ANUALE				PREVEDERI TRIMESTRIALE			
		Program 2019...	Influente +/-	Program 2019...	din care credite bugetare destinate stingerii platilor restante	Trim. I	Trim. II	Trim. III	Trim. IV
000110	TOTAL VENITURI (cod 00.02+00.15+00.16+0.17+45.10+46.10+48.10)	541.451,48	3.552,22	545.003,70		124.039,79	153.794,44	139.304,93	127.864,54
0002	I. VENITURI CURENTE (cod 00.03+00.12)	311.214,41	2.623,70	313.838,11		75.720,45	79.997,99	81.029,91	77.089,76
0012	C. VENITURI NEFISCALE (cod 00.13+00.14)	311.214,41	2.623,70	313.838,11		75.720,45	79.997,99	81.029,91	77.089,76
0013	C1. VENITURI DIN PROPRIETATE (cod 30.10+31.10)	3.234,01		3.234,01		1.074,80	1.221,20	780,71	157,30
3010	Venituri din proprietate (cod 30.10.05+30.10.08+30.10.09+30.10.50)	3.234,01		3.234,01		1.074,80	1.221,20	780,71	157,30
301005	Venituri din concesiuni si inchirieri (cod 30.10.05.30)	3.230,01		3.230,01		1.074,80	1.219,20	779,71	156,30
30100530	Alte venituri din concesiuni si inchirieri de catre institutiile publice	3.230,01		3.230,01		1.074,80	1.219,20	779,71	156,30
301050	Alte venituri din proprietate	4,00		4,00			2,00	1,00	1,00
0014	C2. VANZARI DE BUNURI SI SERVICII (cod 33.10+34.10+35.10+36.10+37.10)	307.980,40	2.623,70	310.604,10		74.645,65	78.776,79	80.249,20	76.932,46
3310	Venituri din prestari de servicii si alte activitati (cod 33.10.05+33.10.08+33.10.09+33.10.13+33.10.14+33.10.16+33.10.17+33.10.19+33.10.20+33.10.21+33.10.30 la 33.10.32+33.10.50)	302.323,49	2.620,00	304.943,49		74.486,46	76.921,07	78.068,50	75.467,46
331008	Venituri din prestari de servicii	3.688,00		3.688,00		894,00	920,00	924,00	950,00
331016	Venituri din valorificarea produselor obtinute din activitatea proprie sau anexa	5,70		5,70		1,70	2,00	1,00	1,00
331019	Venituri din serbari si spectacole scolare, manifestari culturale, artistice si sportive	779,00		779,00		192,00	154,00	110,00	323,00
331020	Venituri din cercetare	190,00		190,00		52,50	42,50	47,50	47,50
331021	Venituri din contractele incheiate cu casele de asigurari sociale de sanatate	184.117,83	1.675,00	185.792,83		47.731,83	45.942,00	46.433,00	45.686,00
331030	Venituri din contractele incheiate cu directiile de sanatate publica din sume alocate de la bugetul de stat	104.662,00	2.145,00	106.807,00		25.262,00	26.844,00	28.098,00	26.603,00
331031	Venituri din contractele incheiate cu directiile de sanatate publica din sume alocate din veniturile proprii ale Ministerului Sănătății	7.703,96	-1.200,00	6.503,96			2.700,00	2.200,00	1.603,96
331050	Alte venituri din prestari de servicii si alte activitati	1.177,00		1.177,00		352,43	316,57	255,00	253,00


- mii lei -



Cod	Denumire indicator	PREVEDERI ANUALE				PREVEDERI TRIMESTRIALE			
		Program 2019...	Influente +/-	Program 2019...	din care credite bugetare destinate stingerii platilor restante	Trim. I	Trim. II	Trim. III	Trim. IV
3610	Diverse venituri (cod 36.10.04+36.10.50)	5.618,00		5.618,00		126,00	1.850,00	2.177,00	1.465,00
361050	Alte venituri	5.618,00		5.618,00		126,00	1.850,00	2.177,00	1.465,00
3710	Transferuri voluntare, altele decat subventiile (cod 37.10.01 + 37.10.03 + 37.10.04 + 37.10.50)	38,91	3,70	42,61		33,19	5,72	3,70	
371001	Donatii si sponsorizari	38,91	3,70	42,61		33,19	5,72	3,70	
371003	Varsaminte din sectiunea de functionare pentru finantarea sectiunii de dezvoltare a bugetului local(cu semnul minus)	-5.159,27		-5.159,27		-259,56	-1.500,00	-1.929,71	-1.470,00
371004	Varsaminte din sectiunea de functionare	5.159,27		5.159,27		259,56	1.500,00	1.929,71	1.470,00
0015	II. VENITURI DIN CAPITAL (cod 39.10)	12,80		12,80		3,70	3,60	3,60	1,90
3910	Venituri din valorificarea unor bunuri (cod 39.10.01+39.10.50)	12,80		12,80		3,70	3,60	3,60	1,90
391050	Alte venituri din valorificarea unor bunuri	12,80		12,80		3,70	3,60	3,60	1,90
0017	IV. SUBVENTII (cod 00.18)	218.912,61	928,52	219.841,13		45.789,91	70.329,94	55.564,36	48.156,92
0018	SUBVENTII DE LA ALTE NIVELE ALE ADMINISTRATIEI PUBLICE (cod 42.10+43.10)	218.912,61	928,52	219.841,13		45.789,91	70.329,94	55.564,36	48.156,92
4210	Subventii de la bugetul de stat (cod 42.10.11+42.10.39+42.10.43+42.10.62+42.10.70)	1.990,72		1.990,72		403,56	739,47	430,65	417,04
421070	Subventii de la bugetul de stat catre institutii publice finantate partial sau integral din venituri proprii necesaresustinerii derularii proiectelor finantate din fonduri externe nerambursabile (FEN) postaderare afr. perioadei de programare 2014-2020	1.990,72		1.990,72		403,56	739,47	430,65	417,04
4310	SUBVENTII DE LA ALTE ADMINISTRATII (cod 43.10.09+43.10.10+43.10.14+43.10.15+43.10.16+43.10.17+43.10.19+43.10.31+43.10.33)	216.921,89	928,52	217.850,41		45.386,35	69.590,47	55.133,71	47.739,88
431009	Subventii pentru institutii publice	63.273,90		63.273,90		14.266,44	18.850,69	15.719,13	14.437,64
431010	Subventii din bugetele locale pentru finantarea cheltuielilor curente din domeniul sanatatii	750,00	32,00	782,00			550,00	232,00	
431014	Subventii din bugetele locale pentru finantarea cheltuielilor de capital din domeniul sanatatii	18.064,24	689,82	18.754,06		559,00	14.655,24	3.539,82	
431017	Sume din veniturile proprii ale Ministerului Sanatatii bugetele locale pentru finantarea investitiilor in sanatate (cod 43.10.17.01+43.10.17.02+43.10.17.03)		83,00	83,00				83,00	
431070	Sume din veniturile proprii ale Ministerului Sanatatii catre bugetele locale pentru finantarea aparatului medical si echipamentelor de comunicatii in urgenta in sanatate		83,00	83,00				83,00	
431033	Subventii pentru institutiile publice destinate sectiunii de dezvoltare	5.991,12	123,70	6.104,82		670,00	2.182,30	2.002,52	1.250,00
431033	Subventii din bugetul Fondului national unic de asigurari sociale de sanatate pentru acoperirea cresterilor salariale	128.852,63		128.852,63		29.890,91	33.352,24	33.557,24	32.052,24



Cod	Denumire indicator	PREVEDERI ANUALE				PREVEDERI TRIMESTRIALE			
		Program 2019...	Influente +/-	Program 2019...	din care credite bugetare destinate stingerii platilor restante	Trim. I	Trim. II	Trim. III	Trim. IV
4610	Alte sume primite de la UE (cod 46.10.04)	701,66		701,66		701,66			
461004	Alte sume primite din fonduri de la Uniunea Europeana pentru programele operationale finantate din cadrul financiar 2014-2020	701,66		701,66		701,66			
4810	Sume primite de la UE/alti donatori in contul platilor efectuate si prefinantari aferente cadrului financiar 2014-2020 (cod 48.10.01 la cod 48.10.05+48.10.11+48.10.12+48.10.15+48.10.19)	10.610,00		10.610,00		2.525,73		2.707,06	2.615,96
481001	Fondul European de Dezvoltare Regionala (FEDR) (cod 48.10.01+48.10.01.02+48.10.01.03)	2.610,00		2.610,00		525,73		707,06	615,96
48100101	Sume primite în contul platilor efectuate în anul curent	2.199,36		2.199,36		115,09		707,06	615,96
48100102	Sume primite în contul platilor efectuate în anii anteriori	410,64		410,64		410,64			
481002	Fondul Social European (FSE) (cod 48.10.02.01+48.10.02.02+48.10.02.03)	8.000,00		8.000,00		2.000,00		2.000,00	2.000,00
48100201	Sume primite în contul platilor efectuate în anul curent	8.000,00		8.000,00		2.000,00		2.000,00	2.000,00
4910	TOTAL CHELTUIELI - SECTIUNEA DE FUNCTIONARE + SECTIUNEA DE DEZVOLTARE (cod 50.10+59.10+63.10+70.10+74.10+79.10)	588.034,52	3.552,22	591.586,74		139.580,59	176.610,79	148.700,52	126.694,84
5010	Partea I-a SERVICII PUBLICE GENERALE (cod 51.10+54.10+55.10)	588.034,52	3.552,22	591.586,74		139.580,59	176.610,79	148.700,52	126.694,84
5410	Alte servicii publice generale (cod 54.10.10+54.10.50)	4.298,03		4.298,03		1.073,60	1.283,28	1.055,30	885,85
541010	Servicii publice comunitare de evidenta a persoanelor	4.298,03		4.298,03		1.073,60	1.283,28	1.055,30	885,85
6510	Invatamant (cod 65.10.03+65.10.04+65.10.05+65.10.07+65.10.11+65.10.50)	58,63	0,70	59,33		10,00	26,13	10,70	12,50
651007	Invatamant nedefinit prin nivel (COD 65.10.07.04)	58,63	0,70	59,33		10,00	26,13	10,70	12,50
65100704	Invatamant special	58,63	0,70	59,33		10,00	26,13	10,70	12,50
6610	Sanatate (cod 66.10.06+66.10.08+66.10.50)	503.489,91	3.427,82	506.917,73		122.332,08	150.731,91	125.541,61	108.312,13
661006	Servicii medicale in unitati sanitare cu paturi (cod 66.10.06.01+66.10.06.03)	503.489,91	3.427,82	506.917,73		122.332,08	150.731,91	125.541,61	108.312,13
66100601	Spitale generale	503.489,91	3.427,82	506.917,73		122.332,08	150.731,91	125.541,61	108.312,13
671003	Cultura, recreere si religie (67.10.03+67.10.05+67.10.50)	70.987,66	123,70	71.111,36		15.290,91	21.623,47	18.112,91	16.084,07
67100303	Servicii culturale (cod 67.10.03.03 la cod 67.10.03.07+67.10.03.09 la cod 67.10.03.11+67.10.03.14+67.10.03.15+67.10.03.30)	62.956,13		62.956,13		13.642,29	19.023,56	15.843,21	14.447,07
6710030303	Muzee	16.919,95		16.919,95		3.239,69	5.305,88	4.449,63	3.924,75
67100304	Instituti publice de spectacole si concerte	38.220,00		38.220,00		8.721,00	11.229,30	9.359,20	8.910,50




Cod	Denumire indicator	PREVEDERI ANUALE				PREVEDERI TRIMESTRIALE			
		Program 2019...	Influente +/-	Program 2019...	din care credite bugetare destinate stringerii platilor restante	Trim. I	Trim. II	Trim. III	Trim. IV
67100305	Scoli populare de arta si meserii	3.600,65		3.600,65		811,10	1.202,13	875,68	711,74
67100310	Presa	1.598,68		1.598,68		330,00	495,10	484,00	289,58
67100330	Alte servicii culturale	2.616,85		2.616,85		540,50	791,15	674,70	610,50
671050	Alte servicii in domeniile culturii, recreerii si religiei	8.031,53	123,70	8.155,23		1.648,62	2.599,91	2.269,70	1.637,00
8010	Actiuni generale economice, comerciale si de munca (cod 80.10.01)	9.200,29		9.200,29		874,00	2.946,00	3.980,00	1.400,29
801001	Actiuni generale economice si comerciale (cod 80.10.01.30)	9.200,29		9.200,29		874,00	2.946,00	3.980,00	1.400,29
80100130	Alte cheltuieli pentru actiuni generale economice si comerciale	9.200,29		9.200,29		874,00	2.946,00	3.980,00	1.400,29
9910	DEFICIT 1) 99.10.96 + 99.10.97	46.583,04		46.583,04		15.540,80	22.816,35	9.395,59	-1.169,70
991097	Deficitul sectiunii de dezvoltare	8.776,87		8.776,87		-2.094,70	3.792,17	4.386,30	2.693,10
000110	VENITURILE SECTIUNII DE FUNCTIONARE (cod 00.02+00.16+00.17)	498.931,67	2.655,70	501.587,37		119.618,24	131.250,92	128.608,57	122.109,64
0002	I. VENITURI CURENTE (cod 00.03+00.12)	306.055,14	2.623,70	308.678,84		75.460,89	78.497,99	79.100,20	75.619,76
0012	C. VENITURI NEFISCALE (cod 00.13+00.14)	306.055,14	2.623,70	308.678,84		75.460,89	78.497,99	79.100,20	75.619,76
0013	C1. VENITURI DIN PROPRIETATE (cod 30.10+31.10)	3.234,01		3.234,01		1.074,80	1.221,20	780,71	157,30
3010	Venituri din proprietate (cod 30.10.05+30.10.09+30.10.09+30.10.50)	3.234,01		3.234,01		1.074,80	1.221,20	780,71	157,30
301005	Venituri din concesiuni si inchirieri (cod 30.10.05.30)	3.230,01		3.230,01		1.074,80	1.219,20	779,71	156,30
30100530	Alte venituri din concesiuni si inchirieri de catre institutiile publice	3.230,01		3.230,01		1.074,80	1.219,20	779,71	156,30
301050	Alte venituri din proprietate	4,00		4,00			2,00	1,00	1,00
0014	C2. VANZARI DE BUNURI SI SERVICII (cod 33.10+34.10+35.10+36.10+37.10)	302.821,13	2.623,70	305.444,83		74.386,09	77.276,79	78.319,49	75.462,46
3310	Venituri din prestari de servicii si alte activitati (cod 33.10.05 + 33.10.08 + 33.10.09 + 33.10.13 + 33.10.14 + 33.10.16 + 33.10.17 + 33.10.19 + 33.10.20+33.10.21+33.10.30 la 33.10.32 + 33.10.50)	302.323,49	2.620,00	304.943,49		74.486,46	76.921,07	78.068,50	75.467,46
331008	Venituri din prestari de servicii	3.688,00		3.688,00		894,00	920,00	924,00	950,00
331016	Venituri din valorificarea produselor obtinute din activitatea proprie sau anexa	5,70		5,70		1,70	2,00	1,00	1,00
331019	Venituri din serbari si spectacole scolare, manifestari culturale, artistice si sportive	779,00		779,00		192,00	154,00	110,00	323,00
331020	Venituri din cercetare	190,00		190,00		52,50	42,50	47,50	47,50
331021	Venituri din contractele incheiate cu casele de asigurari sociale de sanatate	184.117,83	1.675,00	185.792,83		47.731,83	45.942,00	46.433,00	45.686,00




Cod	Denumire indicator	PREVEDERI ANUALE				PREVEDERI TRIMESTRIALE			
		Program 2019 ...	Influente +/-	Program 2019 ...	din care credite bugetare destinate sîngerii platilor restante	Trim. I	Trim. II	Trim. III	Trim. IV
331030	Venituri din contractele încheiate cu direcțiile de sanătate publică din sume alocate de la bugetul de stat	104.662,00	2.145,00	106.807,00		25.262,00	26.844,00	28.098,00	26.603,00
331031	Venituri din contractele încheiate cu direcțiile de sanătate publică din sume alocate din veniturile proprii ale Ministerului Sănătății	7.703,96	-1.200,00	6.503,96			2.700,00	2.200,00	1.603,96
331050	Alte venituri din prestări de servicii și alte activități	1.177,00		1.177,00		352,43	316,57	255,00	253,00
3610	Diverse venituri (cod 36.10.04+36.10.50)	5.618,00		5.618,00		126,00	1.850,00	2.177,00	1.465,00
361050	Alte venituri	5.618,00		5.618,00		126,00	1.850,00	2.177,00	1.465,00
3710	Transferuri voluntare, altele decât subvențiile (cod 37.10.01+37.10.03+37.10.50)	-5.120,36	3,70	-5.116,66		-226,37	-1.494,28	-1.926,01	-1.470,00
371001	Donații și sponsorizări	38,91	3,70	42,61		33,19	5,72	3,70	
371003	Varsăminte din secțiunea de funcționare pentru finanțarea secțiunii de dezvoltare a bugetului local (cu semnul minus)	-5.159,27		-5.159,27		-259,56	-1.500,00	-1.929,71	-1.470,00
0017	IV. SUBVENȚII (cod 00.18)	192.876,53	32,00	192.908,53		44.157,35	52.752,93	49.508,37	46.489,88
0018	SUBVENȚII DE LA ALTE NIVELE ALE ADMINISTRAȚIEI PUBLICE (cod 42.10+43.10)	192.876,53	32,00	192.908,53		44.157,35	52.752,93	49.508,37	46.489,88
4310	SUBVENȚII DE LA ALTE ADMINISTRAȚII (cod 43.10.09+43.10.10+43.10.15+43.10.33)	192.876,53	32,00	192.908,53		44.157,35	52.752,93	49.508,37	46.489,88
431009	Subvenții pentru instituții publice	63.273,90		63.273,90		14.266,44	18.650,69	15.719,13	14.437,64
431010	Subvenții din bugetele locale pentru finanțarea cheltuielilor curente din domeniul sănătății	750,00	32,00	782,00			550,00	232,00	
431033	Subvenții din bugetul Fondului național unic de asigurări sociale de sanătate pentru acoperirea creșterilor salariale	128.852,63		128.852,63		29.890,91	33.352,24	33.557,24	32.052,24
4910	TOTAL CHELTUIELI - SECȚIUNEA DE FUNCȚIONARE (cod 50.10+59.10+63.10+70.10+74.10+79.10)	536.737,84	2.655,70	539.393,54		137.253,74	150.275,10	133.617,86	118.246,84
5010	Partea I-a SERVICII PUBLICE GENERALE (cod 54.10+55.10)	536.737,84	2.655,70	539.393,54		137.253,74	150.275,10	133.617,86	118.246,84
5410	Alte servicii publice generale (cod 54.10.10+54.10.50)	4.294,03		4.294,03		1.073,60	1.279,28	1.055,30	885,85
541010	Servicii publice comunitare de evidență a persoanelor	4.294,03		4.294,03		1.073,60	1.279,28	1.055,30	885,85
6510	Invatamant (cod 65.10.03+65.10.04+65.10.05+65.10.07+65.10.11+65.10.50)	58,63	0,70	59,33		10,00	26,13	10,70	12,50
651007	Invatamant nedefinit prin nivel (COD 65.10.07.04)	58,63	0,70	59,33		10,00	26,13	10,70	12,50
65100704	Învatamant special	58,63	0,70	59,33		10,00	26,13	10,70	12,50
6610	Sanătate (cod 66.10.06+66.10.08+66.10.50)	464.672,19	2.655,00	467.327,19		121.413,08	128.317,80	115.474,18	102.122,13
661006	Servicii medicale în unități sanitare cu paturi (cod 66.10.06.01+66.10.06.03)	464.672,19	2.655,00	467.327,19		121.413,08	128.317,80	115.474,18	102.122,13
66100601	Spitale generale	464.672,19	2.655,00	467.327,19		121.413,08	128.317,80	115.474,18	102.122,13

Cod	Denumire indicator	PREVEDERI ANUALE				PREVEDERI TRIMESTRIALE			
		Program 2019...	Influente +/-	Program 2019...	din care credite bugetare destinate stingerii platilor restante	Trim. I	Trim. II	Trim. III	Trim. IV
6710	Cultura, recreere si religie (67.10.03+67.10.05+67.10.10)	61.512,70		61.512,70		13.883,06	18.205,89	15.297,68	14.126,07
671003	Servicii culturale (cod 67.10.03.03 la cod 67.10.03.07+67.10.03.09 la cod 67.10.03.11+67.10.03.14+67.10.03.15+67.10.03.30)	53.979,47		53.979,47		12.234,44	15.834,28	13.421,68	12.489,07
67100303	Muzee	8.788,49		8.788,49		1.831,84	2.846,60	2.143,30	1.966,75
67100304	Institutiile publice de spectacole si concerte	37.670,00		37.670,00		8.721,00	10.679,30	9.359,20	8.910,50
67100305	Scoli populare de arta si meserii	3.350,65		3.350,65		811,10	1.052,13	775,68	711,74
67100310	Presa	1.598,68		1.598,68		330,00	495,10	484,00	289,58
67100330	Alte servicii culturale	2.571,65		2.571,65		540,50	761,15	659,50	610,50
671050	Alte servicii în domeniile culturii, recreerii si religiei	7.533,23		7.533,23		1.648,62	2.371,61	1.876,00	1.637,00
8010	Actiuni generale economice, comerciale si de munca (cod 80.10.01)	6.200,29		6.200,29		874,00	2.446,00	1.780,00	1.100,29
801001	Actiuni generale economice si comerciale (cod 80.10.01.30)	6.200,29		6.200,29		874,00	2.446,00	1.780,00	1.100,29
80100130	Alte cheltuieli pentru actiuni generale economice si comerciale	6.200,29		6.200,29		874,00	2.446,00	1.780,00	1.100,29
9910	DEFICIT 1) 99.10.96	37.806,17		37.806,17		17.635,50	19.024,18	5.009,29	-3.862,80
991096	Deficitul sectiunii de functionare	37.806,17		37.806,17		17.635,50	19.024,18	5.009,29	-3.862,80
000110	VENITURILE SECTIUNII DE DEZVOLTARE (cod 00.02+00.15+00.16+00.17+45.10+46.10+48.10) - TOTAL	42.519,81	896,52	43.416,33		4.421,55	22.543,52	10.696,36	5.754,90
0002	I. VENITURI CURENTE (cod 00.12)	5.159,27		5.159,27		259,56	1.500,00	1.929,71	1.470,00
0012	C. VENITURI NEFISCALE (cod 00.14)	5.159,27		5.159,27		259,56	1.500,00	1.929,71	1.470,00
0014	C2. VANZARI DE BUNURI SI SERVICII (cod 36.10+37.10)	5.159,27		5.159,27		259,56	1.500,00	1.929,71	1.470,00
3710	Transferuri voluntare, altele decat subventiile (cod 37.10.04)	5.159,27		5.159,27		259,56	1.500,00	1.929,71	1.470,00
371004	Varsaminte din sectiunea de functionare	5.159,27		5.159,27		259,56	1.500,00	1.929,71	1.470,00
0015	II. VENITURI DIN CAPITAL (cod 39.10)	12,80		12,80		3,70	3,60	3,60	1,90
3910	Venituri din valorificarea unor bunuri (cod 39.10.01+39.10.50)	12,80		12,80		3,70	3,60	3,60	1,90
391050	Alte venituri din valorificarea unor bunuri	12,80		12,80		3,70	3,60	3,60	1,90
0017	IV. SUBVENTII (cod 00.18)	26.036,08	896,52	26.932,60		1.632,56	17.577,01	6.055,99	1.667,04
0018	SUBVENTII DE LA ALTE NIVELE ALE ADMINISTRATIEI PUBLICE (cod 42.10+43.10)	26.036,08	896,52	26.932,60		1.632,56	17.577,01	6.055,99	1.667,04
4210	Subventii de la bugetul de stat (cod 42.10.39+42.10.62+42.10.70)	1.990,72		1.990,72		403,56	739,47	430,65	417,04
421010	Subventii de la bugetul de stat catre institutiile publice finantate partial sau integral din venit.proprii necesare sustinerii derularii proiectelor finantate din fonduri externe nerambursabile (FEN) postaderare afr. perioadei de	1.990,72		1.990,72		403,56	739,47	430,65	417,04



Cod	Denumire indicator	PREVEDERI ANUALE				PREVEDERI TRIMESTRIALE			
		Program 2019...	Influente +/-	Program 2019...	din care creditele bugetare destinate stingerii platilor restante	Trim. I	Trim. II	Trim. III	Trim. IV
	programare 201								
4310	SUBVENTII DE LA ALTE ADMINISTRATII (cod 43.10.14+43.10.16+43.10.17+43.10.19+43.10.31)	24.045,36	896,52	24.941,88		16.837,54	5.625,34	1.229,00	1.250,00
431014	Subventii din bugetele locale pentru finantarea cheltuielilor de capital din domeniul sanatatii	18.064,24	689,82	18.754,06		14.655,24	3.539,82	559,00	
431017	Sume din veniturile proprii ale Ministerului Sanatatii catre bugetele locale pentru finantarea investitiilor în sanatate (cod 43.10.17.01+43.10.17.02+43.10.17.03)		83,00	83,00			83,00		
43101701	Sume din veniturile proprii ale Ministerului Sanatatii catre bugetele locale pentru finantarea aparaturii medicale si echipamentelor de comunicatii in urgenta in sanatate		83,00	83,00			83,00		
431019	Subventii pentru institutiile publice destinate sectiunii de dezvoltare	5.981,12	123,70	6.104,82		2.182,30	2.002,52	670,00	1.250,00
4610	Alte sume primite de la UE (cod 46.10.04)	701,66		701,66		701,66			
461004	Alte sume primite din fonduri de la Uniunea Europeana pentru programele operationale finantate din cadrul financiar 2014-2020	701,66		701,66		701,66			
4810	Sume primite de la UE/alti donatori in contul platilor efectuate si prefinantari aferente cadrului financiar 2014-2020 (cod 48.10.01 la cod 48.10.05+48.10.11+48.10.12+48.10.15+48.10.19)	10.610,00		10.610,00		2.761,25	2.707,06	2.525,73	2.615,96
481001	Fondul European de Dezvoltare Regional? (FEDR) (cod 48.10.01.01+48.10.01.02+48.10.01.03)	2.610,00		2.610,00		761,25	707,06	525,73	615,96
48100101	Sume primite în contul platilor efectuate în anul curent	2.199,36		2.199,36		761,25	707,06	115,09	615,96
48100102	Sume primite în contul platilor efectuate în anii anteriori	410,64		410,64				410,64	
481002	Fondul Social European (FSE) (cod 48.10.02.01+48.10.02.02+48.10.02.03)	8.000,00		8.000,00		2.000,00	2.000,00	2.000,00	2.000,00
48100201	Sume primite în contul platilor efectuate în anul curent	8.000,00		8.000,00		2.000,00	2.000,00	2.000,00	2.000,00
4910	TOTAL CHELTUIELI - SECTIUNEA DE DEZVOLTARE (cod 50.10+59.10+63.10+70.10+74.10+79.10)	51.296,68	896,52	52.193,20		26.335,69	15.082,66	2.326,85	8.448,00
5010	Partea I-a SERVICII PUBLICE GENERALE (cod 54.10)	51.296,68	896,52	52.193,20		26.335,69	15.082,66	2.326,85	8.448,00
5410	Alte servicii publice generale (cod 54.10.10+54.10.50)	4,00		4,00		4,00			
541010	Servicii publice comunitare de evidenta a persoanelor	4,00		4,00		4,00			
6610	Sanatate (cod 66.10.06+66.10.08+66.10.50)	38.817,72	772,82	39.590,54		22.414,11	10.067,43	919,00	6.190,00
661006	Servicii medicale in unitati sanitare cu paturi (cod 66.10.06.01+66.10.06.03)	38.817,72	772,82	39.590,54		22.414,11	10.067,43	919,00	6.190,00
66100601	Spitale generale	38.817,72	772,82	39.590,54		22.414,11	10.067,43	919,00	6.190,00



Cod	Denumire indicator	PREVEDERI ANUALE			PREVEDERI TRIMESTRIALE				
		Program 2019...	Influente +/-	Program 2019...	din care credite bugetare destinate stingerii platilor restante	Trim. I	Trim. II	Trim. III	Trim. IV
6710	Cultura, recreere si religie (67.10.03+67.10.05+67.10.50)	9.474,96	123,70	9.598,66		1.407,85	3.417,58	2.815,23	1.958,00
671003	Servicii culturale (cod 67.10.03.03 la cod 67.10.03.07+67.10.03.09 la cod 67.10.03.11+67.10.03.14+67.10.03.15+67.10.03.30)	8.976,66		8.976,66		1.407,85	3.189,28	2.421,53	1.958,00
67100303	Muzee	8.131,46		8.131,46		1.407,85	2.459,28	2.306,33	1.958,00
67100304	Institutiile publice de spectacole si concerte	550,00		550,00			550,00		
67100305	Scoli populare de arta si meserii	250,00		250,00			150,00	100,00	
67100330	Alte servicii culturale	45,20		45,20			30,00	15,20	
671050	Alte servicii în domeniile culturii, recreerii si religiei	498,30	123,70	622,00			228,30	393,70	
8010	Actiuni generale economice, comerciale si de munca (cod 80.10.01)	3.000,00		3.000,00			500,00	2.200,00	300,00
801001	Actiuni generale economice si comerciale (cod 80.10.01.30)	3.000,00		3.000,00			500,00	2.200,00	300,00
80100130	Alte cheltuieli pentru actiuni generale economice si comerciale	3.000,00		3.000,00			500,00	2.200,00	300,00
9910	DEFICIT 1) (99.10.97)	8.776,87		8.776,87		-2.094,70	3.792,17	4.386,30	2.693,10
991097	Deficitul sectiunii de dezvoltare	8.776,87		8.776,87		-2.094,70	3.792,17	4.386,30	2.693,10

1) Finantat din excedentul anilor precedenti

- Fiecare capitol, subcapitol si paragraf de cheltuieli se detaliaza in mod corespunzator conform clasificatiei economice

PRESEDINTE

ALIN TISE



Contrasemneaza
SECRETAR AL JUDEȚULUI
SIMONA GACI