



Anexa
la Hotărârea nr. 92/2024

RAPORT DE EVALUARE A PERFORMANȚELOR
REGIEI AUTONOME "AEROPORTUL INTERNAȚIONAL
AVRAM IANCU CLUJ"

pe ANUL 2023

În temeiul Regulamentului (UE) nr. 2016/679 privind protecția persoanelor fizice în ceea ce privește prelucrarea datelor cu caracter personal și privind libera circulație a acestor date și de abrogare a Directivei 95/46/CE (Regulamentul general privind protecția datelor) și al Legii nr. 190/2018 Consiliul Județean Cluj prelucrează date cu caracter personal, cu asigurarea securității și confidențialității acestora.





Prezentul Raport a fost elaborat în conformitate cu prevederile art. 17, alin. 1 din Ordonanța de urgență a Guvernului nr. 109/2011 privind guvernanta corporativă a întreprinderilor publice, cu modificările și completările ulterioare (în forma acestui act normativ anterioară intrării în vigoare a Legii nr. 187/2023), care prevede:

"evaluarea performanțelor regiilor autonome de către autoritatea publică tutelară se face anual și vizează și îndeplinirea obligațiilor ce revin administratorilor, conform contractului de mandat și obiectivelor și indicatorilor de performanță financiari și nefinanciari, aprobați de autoritatea publică tutelară."

În calitate de autoritate publică tutelară, Consiliul Județean Cluj, prin Hotărârea nr. 217 din 25.11.2021, modificată prin Hotărârea nr. 39/28.02.2023 a numit comisia cu atribuții de selecție, negociere indicatori și evaluare a administratorilor de la întreprinderile publice aflate sub autoritatea sa.

Raportul privind evaluarea performanțelor Regiei Autonome Aeroportul Internațional Avram Iancu Cluj, cuprinde informații privind funcționarea și organizarea entității, obiectivele specifice, performanțele financiare și bugetare, proiectele demarate în cursul anului 2023, transparența în legătură cu informațiile publice precum și îndeplinirea obiectivelor și indicatorilor de performanță asumați prin contractele de mandat ale administratorilor.





CADRUL LEGISLATIV

- ✓ Ordonanța de urgență a Guvernului nr. 109 din 30 noiembrie 2011 privind guvernarea corporativă a întreprinderilor publice, cu modificările și completările ulterioare;
- ✓ Hotărârea Guvernului nr. 722/2016 pentru aprobarea normelor metodologice de aplicare a unor prevederi ale Ordonanței de urgență a Guvernului nr. 109/2011;
- ✓ Hotărârea Guvernului nr. 639/2023 pentru aprobarea normelor metodologice de aplicare a Ordonanței de urgență a Guvernului nr. 109/2011 privind guvernarea corporativă a întreprinderilor publice;
- ✓ Legea nr. 187/2023 pentru modificarea și completarea Ordonanței de urgență a Guvernului nr. 109/2011 privind guvernarea corporativă a întreprinderilor publice;
- ✓ Legea nr. 296/2023 privind unele măsuri fiscal-bugetare pentru asigurarea sustenabilității financiare a României pe termen lung, cu modificările și completările ulterioare;
- ✓ Legea nr. 15/1990 privind reorganizarea unităților economice de stat ca regii autonome și societăți comerciale, cu modificările și completările ulterioare;
- ✓ Legea nr. 82 din 24 decembrie 1991 a contabilității, republicată, cu modificările și completările ulterioare;
- ✓ Ordinul Ministrului Finanțelor Publice nr. 3818/30.12.2019 privind aprobarea formatului și structurii bugetului de venituri și cheltuieli al operatorilor economici, precum și a anexelor de fundamentare a acestuia;
- ✓ Ordinul Ministrului Finanțelor Publice nr. 1802/2014 pentru aprobarea Reglementărilor contabile privind situațiile financiare anuale individuale și situațiile financiare anuale consolidate, cu modificările și completările ulterioare;
- ✓ Ordonanța Guvernului nr. 26/2013 privind întărirea disciplinei financiare la nivelul unor operatori economici la care statul sau unitățile administrativ-teritoriale sunt acționari unici ori majoritari sau dețin direct ori indirect o participație majoritară;
- ✓ Ordonanța Guvernului nr. 64/2001 privind repartizarea profitului la societățile naționale, companiile naționale și societățile comerciale cu capital integral sau majoritar de stat, precum și la regiile autonome, cu modificările și completările ulterioare;
- ✓ Ordinul Ministrului Finanțelor Publice nr. 1952/2018 pentru reglementarea procedurii de monitorizare a implementării prevederilor Ordonanței de urgență a Guvernului nr. 109/2011 privind guvernarea corporativă a întreprinderilor publice;
- ✓ Legea nr. 544/2001 privind liberul acces la informațiile de interes public, cu modificările și completările ulterioare;
- ✓ Ordinul Secretariatului General al Guvernului nr. 600/2018 privind aprobarea Codului controlului intern managerial al entităților publice;
- ✓ Contractele de mandat ale administratorilor regiei, pentru mandatul 2017-2026, respectiv 2022-2026.

În temeiul Regulamentului (UE) nr. 2016/679 privind protecția persoanelor fizice în ceea ce privește prelucrarea datelor cu caracter personal și privind libera circulație a acestor date și de abrogare a Directivei 95/46/CE (Regulamentul general privind protecția datelor) și al Legii nr. 190/2018 Consiliul Județean Cluj prelucrează date cu caracter personal, cu asigurarea securității și confidențialității acestora.

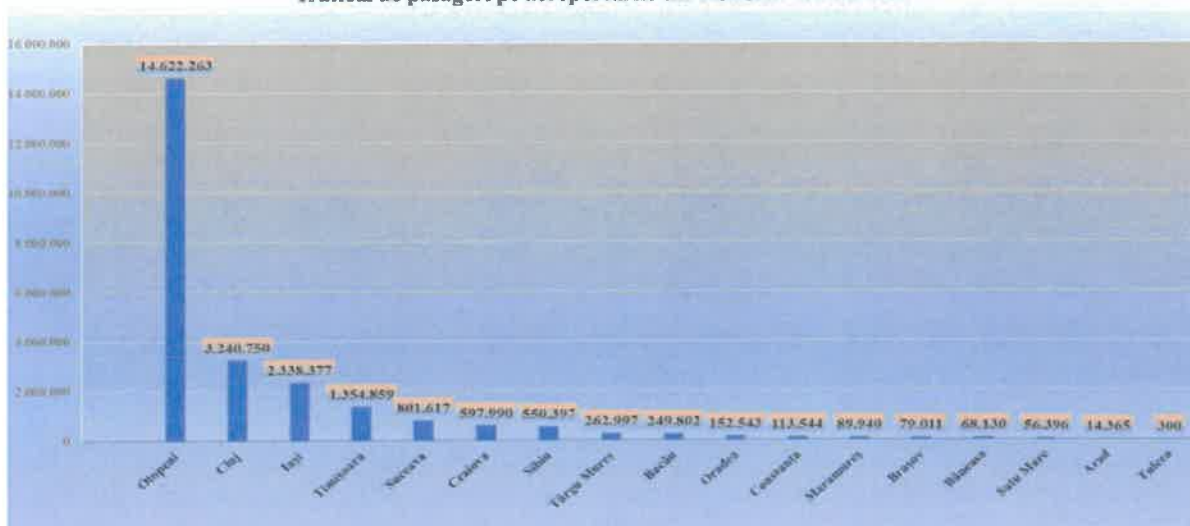




DATE GENERALE

Aeroportul Internațional Avram Iancu Cluj este regie autonomă cu specific deosebit, de interes local, sub autoritatea Consiliului Județean Cluj, care funcționează pe bază de gestiune economică și autonomie financiară.


Traficul de pasageri pe aeroporturile din România în anul 2023



Luând în considerare numărul total de pasageri înregistrați în perioada 01.01.2023 – 31.12.2023, respectiv 3.240.750 pasageri, Aeroportul Internațional Avram Iancu Cluj ocupă locul 1 între aeroporturile regionale din România, respectiv locul 2 în topul aeroporturilor din România, după Compania Națională Aeroporturi București.

Ținând cont de cantitatea de marfă transportată în perioada 01.01.2023–31.12.2023, respectiv aproximativ 7.418 tone, Aeroportul Internațional Avram Iancu Cluj R.A. ocupă locul 2 între aeroporturile regionale din România.

Traficul de marfă (în tone) pe aeroporturile din România în anul 2023



În temeiul Regulamentului (UE) nr. 2016/679 privind protecția persoanelor fizice în ceea ce privește prelucrarea datelor cu caracter personal și privind libera circulație a acestor date și de abrogare a Directivei 95/46/CE (Regulamentul general privind protecția datelor) și al Legii nr. 190/2018 Consiliul Județean Cluj preîncălează date cu caracter personal, cu asigurarea securității și confidențialității acestora.



STRUCTURA ORGANIZATORICĂ ȘI RELAȚIILE FUNCȚIONALE

Structura organizatorică și relațiile funcționale ale regiei sunt prevăzute în Statul de funcții și organigrama regiei, aprobate prin Hotărâre de Consiliul Județean.

În scopul realizării obiectului de activitate, Aeroportul Internațional Avram Iancu Cluj R.A. are următoarea structură:

- Consiliul de administrație
- Directorul General
- ✓ Directorul executiv securitate
- ✓ Directorul executiv tehnic
- ✓ Directorul executiv operational
- ✓ Directorul executiv economic
- ✓ Directorul executiv juridic și achiziții

COMPONENȚA ȘI DINAMICA CONSILIULUI DE ADMINISTRATIE ÎN ANUL 2023

Consiliul de administrație al Aeroportului Internațional Avram Iancu Cluj a fost numit prin Hotărârea Consiliului Județean nr. 220 din 22 septembrie 2017, modificată prin HCJ nr. 235/2017. Asupra acesteia, Prefectul Județului Cluj a promovat acțiune în contencios administrativ având ca obiect anularea acesteia.

Potrivit art. 3 alin. (3) din Legea contenciosului administrativ nr. 544/2004, cu modificările și completările ulterioare, actele administrative atacate sunt suspendate de drept, până la soluționarea definitivă a cauzei.

În anul 2022, Curtea de Apel Cluj a soluționat definitiv Dosarul nr. 7270/117/2017 având ca obiect anularea Hotărârii Consiliului Județean Cluj nr. 220/22.09.2017 privind numirea Consiliului de administrație al Aeroportului Internațional Avram Iancu Cluj R.A. și a Hotărârii Consiliului Județean Cluj nr. 235/09.10.2017 pentru modificarea Hotărârii Consiliului Județean Cluj nr. 220/2017.

Având în vedere aspectele susmenționate, încetează suspendarea Hotărârii Consiliului Județean Cluj nr. 220/2017 și a contractelor provizorii de mandat încheiate între membrii Consiliului de administrație și Consiliul Județean Cluj, începând cu data de 23.05.2022.

Astfel, contractele de mandat ale administratorilor încheiate pe o perioadă de 4 ani, începând cu data de 17.10.2017 și-au prelungit valabilitatea până la data de 23.05.2026, ținând cont de faptul că până la data de 23.05.2022, executarea acestora a fost suspendată de drept.

Structura consiliului de administrație al regiei în perioada 01.01.2023-31.12.2023 a avut următoarea componență:

Federiga Viorel – președintele consiliului de administrație

Popa Irimie Emil – membru al consiliului de administrație

Avram Mircea Constantin – membru al consiliului de administrație

Lupaș Mirela – membru al consiliului de administrație

În temeiul Regulamentului (UE) nr. 2016/679 privind protecția persoanelor fizice în ceea ce privește prelucrarea datelor cu caracter personal și privind libera circulație a acestor date și de abrogare a Directivei 95/46/CE (Regulamentul general privind protecția datelor) și al Legii nr. 190/2018 Consiliul Județean Cluj prelucrează date cu caracter personal, cu asigurarea securității și confidențialității acestora.



Ciotlăuș Paul – membru al consiliului de administrație

Pop Leopold Ovidiu – membru al consiliului de administrație

Tat Ioan Cristian – membru al consiliului de administrație, reprezentant al Ministerului
Finanțelor

În intervalul ianuarie – decembrie 2023 Consiliul de Administrație s-a întrunit în 15
ședințe și au adoptat 88 hotărâri.

În cadrul consiliului de administrație s-a constituit comitetul de audit, format din 3
administratori neexecutivi și independenți, aprobat prin Hotărârea nr. 7.2/31.05.2022.

Directorul General al Aeroportului Internațional Avram Iancu Cluj R.A. este domnul Ciceo
David Ioan, mandatat prin contractul nr.105/2022.

MISIUNE, VIZIUNE ȘI OBIECTIVE

Misiune

Asumarea unei dezvoltări susținute a aeroportului care să aducă valoare pe termen lung
prin promovarea unui echilibru între nevoile clienților, pasagerilor, personalului
aeroportuar și nevoile comunității locale, în condiții de siguranță și securitate.

Viziune

De a-și menține statutul de cel mai important aeroport regional al țării cu servicii la
standarde ridicate, precum și de a asigura dezvoltarea aeroportului în beneficiul Clujului,
a Transilvaniei și a întregii țări.

Valori organizaționale

- Siguranță și securitate: asigurarea celui mai înalt nivel de siguranță și securitate
- Profesionalism și cooperare între membrii organizației: stimularea unui mediu de
muncă contributiv și participativ care pune în valoare diversitatea
- Angajament: relaționarea constantă cu partenerii pentru atingerea eficientă a
obiectivelor de business
- Sustenabilitate: dezvoltare durabilă prin asigurarea unui echilibru între nevoile
comunității, ale mediului înconjurător și obiectivele organizaționale
- Excelență: depunerea tuturor eforturilor pentru asigurarea unei experiențe de aeroport
remarcabile printr-o eficiență operațională, servicii superioare pentru clienți și inovare.

Obiectivele principale

1. Recuperarea totală sau chiar depășirea traficului aerian de pasageri pre-pandemic;
2. Conlucrarea cu operatorii aerieni pentru operarea zborurilor spre cât mai multe
destinații din Europa și nu numai, în vederea diversificării opțiunilor de călătorie de pe
aeroport;

În temeiul Regulamentului (UE) nr. 2016/679 privind protecția persoanelor fizice în ceea ce privește prelucrarea datelor cu caracter personal și privind
libera circulație a acestor date și de abrogare a Directivei 95/46/CE (Regulamentul general privind protecția datelor) și al Legii nr. 190/2018 Consiliul
Județean Cluj prelucrează date cu caracter personal, cu asigurarea securității și confidențialității acestora.





3. Gestionarea eficientă a activității regiei în perioada post-pandemică, inclusiv în sensul creșterii rezilienței aeroportului în situația apariției unor noi crize;
4. Îmbunătățirea calității serviciilor aeroportuare furnizate companiilor aeriene;
5. Creșterea gradului de satisfacție al pasagerilor și al clienților aeroportului, inclusiv prin digitalizarea unor procese sau activități;
6. Modernizarea și dezvoltarea infrastructurii;
7. Dezvoltarea și întărirea rolului coordonator al Aeroportul Internațional Avram Iancu Cluj R.A. în perimetrul aeroportului în conformitate cu reglementările și standardele naționale și internaționale din aviația civilă;
8. Dezvoltarea colaborării cu organisme naționale și internaționale din transportul aerian: OACI, IATA, ACI Europe, EASA, ROMATSA, MTI, AACR, Asociația Aeroporturilor din România (AAR) și alte instituții, organisme și asociații din domeniul de activitate aeroportuar.

DATE DE TRAFIC

Operatori aerieni și destinații operate

În anul 2023 pe Aeroportului Internațional Avram Iancu Cluj au operat următoarele companii aeriene:

- Tarom, Lufthansa, Wizz Air, Turkish Airlines, Lot Polish Airlines, Ryanair, HiSky, Aeroexpress Regional, Air Connect și Animawings – 10 companii aeriene pentru zboruri regulate operate tot timpul anului și sezoniere
- Swiftair Hellas pentru operatorul logistic TNT, Swift Air pentru operatorul logistic DHL, Cargo Air, Airster pentru operatorul logistic UPS – 4 companii aeriene pentru zborurile regulate de marfă și poștă
- Aegean Airlines, Corendon Airlines, Fly Lili, Fly Egipt, Freebird, HiSky, Red Sea, Sky Express, SkyUp Airlines, Southwind Airlines, Tarom, Tailwind Airlines, Turkish Airlines – 13 companii aeriene pentru zborurile charter turistice.

De asemenea, în anul 2023 au folosit infrastructura și facilitățile aeroportului un număr aproximativ de 178 de operatori aerieni, cuprinzând zboruri de aviație generală, zboruri umanitare și militare. Serviciile de transport aerian au fost asigurate pentru cei 3.240.750 pasageri înregistrați în anul 2023.

Evoluția traficului aerian de pasageri

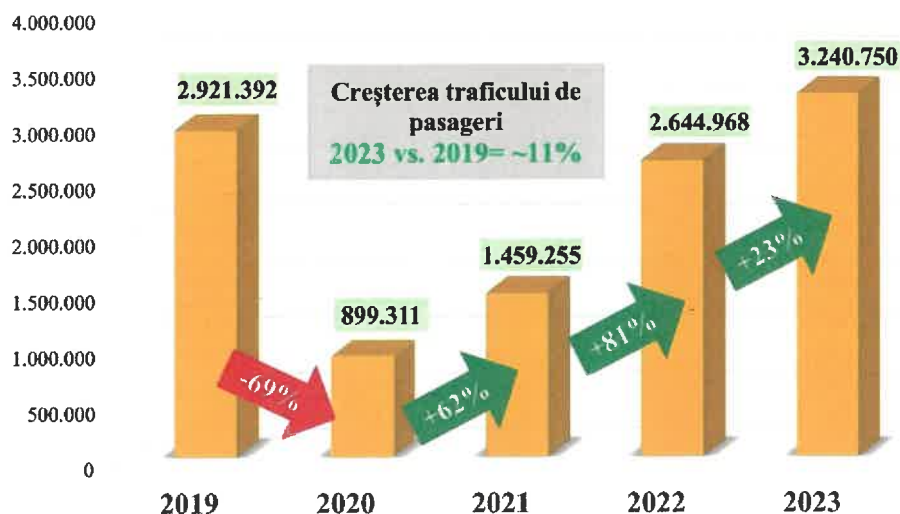
La nivelul anului 2023, Aeroportul Internațional Avram Iancu Cluj și-a păstrat prima poziție în clasamentul aeroporturilor regionale din România și a înregistrat pe lângă o recuperare totală a traficului de pasageri pre-pandemic, aferent anului 2019, o creștere a traficului de pasageri pierdut în pandemie cu aproximativ 11%, înregistrându-se astfel peste 3,2 milioane de pasageri la nivelul întregului an.

În temeiul Regulamentului (UE) nr. 2016/679 privind protecția persoanelor fizice în ceea ce privește prelucrarea datelor cu caracter personal și privind libera circulație a acestor date și de abrogare a Directivei 95/46/CE (Regulamentul general privind protecția datelor) și al Legii nr. 190/2018 Consiliul Județean Cluj prelucrează date cu caracter personal, cu asigurarea securității și confidențialității acestora.





Evoluția traficului aerian total de pasageri pe Aeroportul Internațional Avram Iancu Cluj 2019 –2023



Anul 2023 a reprezentat cel mai bun an din istoria regiei din punct de vedere al traficului de pasageri înregistrat, iar această realizare marchează nu doar o creștere semnificativă a volumelor de pasageri, ci și o consolidare a poziției Aeroportului Internațional Cluj în rândul aeroporturilor concurente din regiunea Transilvaniei.

Aeroportul Internațional Avram Iancu Cluj s-a bucurat pentru prima dată în istoria sa, de un record absolut de pasageri înregistrați pe aeroport la nivelul unui singur an calendaristic, respectiv a fost atins pragul de 3 milioane de pasageri, la data de 24 noiembrie 2023. Comparativ cu anul 1996, când aeroportul înregistra aproximativ 32.000 pasageri anual, în anul 2023, traficul a crescut de 100 de ori, ceea ce reprezintă un record unic și absolut atins pe aeroport.

Datele de trafic înregistrate de Aeroportul Internațional Avram Iancu Cluj la nivelul anului 2023 s-au dovedit a fi superioare valorilor europene înregistrate. Traficul de pasageri aerian în rețeaua europeană de aeroporturi s-a poziționat sub nivelul traficului înregistrat în anul 2019.

Această realizare extrem de importantă, marchează nu doar o creștere semnificativă a traficului aerian, ci și consolidarea poziției aeroportului pe piața aviatică din România și Europa, reflectând astfel eforturile de management ale regiei de a-și diversifica în mod constant rețeaua de destinații și de a-și îmbunătăți permanent calitatea serviciilor.

În temeiul Regulamentului (UE) nr. 2016/679 privind protecția persoanelor fizice în ceea ce privește prelucrarea datelor cu caracter personal și privind libera circulație a acestor date și de abrogare a Directivei 95/46/CE (Regulamentul general privind protecția datelor) și al Legii nr. 190/2018 Consiliul Județean Cluj prelucrează date cu caracter personal, cu asigurarea securității și confidențialității acestora.



Din totalul numărului de pasageri înregistrați la nivelul anului 2023, un procent de aproximativ 91% a fost reprezentat de pasagerii pe zborurile internaționale, iar restul de aproximativ 9% fiind pasageri pe zboruri interne.

Totodată, pe Aeroportul Internațional Avram Iancu Cluj au fost înregistrate un număr total de 27.464 de mișcări aeronave la nivelul anului 2023, în creștere cu aproximativ 15% față de anul 2022.

Totodată, media zilnică a numărului de mișcări aeronave în anul 2023 a fost de aproximativ 75 mișcări, comparativ cu media zilnică a numărului de mișcări înregistrate în anul 2022, de aproximativ 65 de mișcări.

Evoluția traficului aerian de marfă și poștă pe aeroport în anul 2023

În anul 2023, traficul aerian de marfă și poștă de pe Aeroportul Internațional Avram Iancu Cluj a crescut cu aproximativ +7% față de anul 2022, de la un trafic de marfă și poștă de aproximativ 6.935 tone, transportate în anul 2022, la un trafic de mărfuri de aproximativ 7.418 tone înregistrate în anul 2023.

Prognoza cargo a aeroportului pentru un orizont de timp mediu și lung, respectiv 2024-2040, estimează o creștere cel puțin similară a traficului aerian de marfă și poștă, precum cea înregistrată la nivelul anului 2023. Cererea tot mai mare de pe piața transportului cargo înregistrată în regiune, determină expansiunea și eficientizarea rețelelor operatorilor logistici de marfă, cu implicații directe asupra dezvoltării proiectelor de infrastructură aeroportuară, pentru a susține activitatea acestor operatori și implicit dezvoltarea economică a județului Cluj. Prognozele arată faptul că orientarea companiilor aeriene asupra dezvoltării traficului de marfă va fi segment de rezistență în viitorul apropiat, reprezentând o pondere mult mai mare din veniturile companiilor aeriene pentru anii următori.

REȚEAUA DE DESTINAȚII

Pe parcursul anului 2023, de pe Aeroportul Internațional Avram Iancu Cluj au fost operate peste 50 destinații interne și internaționale, asigurându-se astfel conexiuni directe cu 23 de țări de destinație (inclusiv România), din Europa, Orientul Mijlociu și Africa de Nord.

Pe primul loc în topul destinațiilor regulate deservite de pe Aeroportul Internațional Avram Iancu Cluj pe parcursul anului 2023, se situează destinația internă București Otopeni, urmată de următoarele destinații regulate: Londra Luton, Milano Bergamo, Paris Beauvais, Bruxelles Charleroi, Munchen, Barcelona, Madrid, Istanbul și Bologna).

În temeiul Regulamentului (UE) nr. 2016/679 privind protecția persoanelor fizice în ceea ce privește prelucrarea datelor cu caracter personal și privind libera circulație a acestor date și de abrogare a Directivei 95/46/CE (Regulamentul general privind protecția datelor) și al Legii nr. 190/2018 Consiliul Județean Cluj prelucrează date cu caracter personal, cu asigurarea securității și confidențialității acestora.





În ceea ce privește un top al țărilor cu destinații regulate, la nivelul anului 2023, se situează Italia cu un număr total de 501.540 pasageri înregistrați, cumulată pe toate cele 7 destinații regulate (Bari, Bologna, Catania-Sicilia, Milano Bergamo, Napoli, Perugia, Roma Ciampino/Fiumicino și Veneția-Treviso), urmată de Germania, cu un total de 447.083 pasageri înregistrați pe toate cele 7 destinații regulate (Cologne, Berlin, Dortmund, Frankfurt Main, Frankfurt Hahn, Munchen, Memmingen și Nuremberg) și de Marea Britanie, cu un număr total de 436.701 pasageri înregistrați pe toate cele 5 destinații unice regulate operate la nivelul anului 2023 (Birmingham, Liverpool, Leeds, Londra Luton și Londra Stansted).

În topul celor mai bine cotate țări de destinație, din punct de vedere al numărului de pasageri înregistrați pe aeroport, amintim următoarele: Spania (Alicante, Barcelona, Madrid, Málaga, Palma de Mallorca, Valencia și Zaragoza), România (București Otopeni și Constanța), Franța (Lyon, Nisa și Paris Beauvais), Belgia (Bruxelles Charleroi), Turcia (Antalya și Istanbul), Irlanda (Dublin) și Olanda (Eindhoven).

La nivelul anului 2023, au fost operate 10 destinații charter turistice: Antalya, Creta Chania, Creta Heraklion, Hurghada, Larnaca, Monastir, Rhodos, Skiathos, Sharm el Sheikh și Zakynthos, de către 13 companii aeriene, după cum urmează: Aegean Airlines, Corendon Airlines, Fly Lili, Fly Egipt, Freebird, HiSky, Red Sea, Sky Express, SkyUp Airlines, Southwind Airlines, Tarom, Tailwind Airlines, Turkish Airlines.

Totodată, au fost operate zboruri regulat-sezoniere de către companiile aeriene Animawings, Wizz Air și Air Connect către destinații sezoniere precum: Abu Dhabi, Antalya, Constanța, Corfu, Creta Chania, Catania-Sicilia, Creta Heraklion, Hurghada, Malta, Larnaca, Palma de Mallorca, Rhodos și Zakynthos.

Acțiuni de marketing pentru promovarea rutelor existente, dezvoltarea rețelei de destinații, atragerea de noi operatori aerieni și anunțarea destinațiilor noi

La nivelul anului 2023, au fost continuate acțiunile de marketing pentru promovarea serviciilor existente și pentru informarea publicului interesat cu privire la începerea operării sau creșterea frecvenței zborurilor de pe Aeroportul Internațional Avram Iancu Cluj.

Aeroportul s-a angajat într-o colaborare activă și la nivelul acestui an, cu companiile aeriene, pentru a susține și dezvolta traficul aerian și pentru a răspunde gradului ridicat de concurență la nivelul pieței pe care activează.

Astfel, au fost întreprinse următoarele acțiuni de marketing:

1. Promovare prin intermediul rețelelor de social media și mass media locală sau națională

În temeiul Regulamentului (UE) nr. 2016/679 privind protecția persoanelor fizice în ceea ce privește prelucrarea datelor cu caracter personal și privind libera circulație a acestor date și de abrogare a Directivei 95/46/CE (Regulamentul general privind protecția datelor) și al Legii nr. 190/2018 Consiliul Județean Cluj prelucrează date cu caracter personal, cu asigurarea securității și confidențialității acestora.



2. Acțiuni care vizează creșterea competitivității manifestate față de aeroporturile din aria de acoperire
3. Menținerea unui nivel ridicat al serviciului de suport clienți

ANALIZA EVOLUȚIEI INDICATORILOR ECONOMICI-FINANCIARI (2019-2023)

Bugetele de venituri și cheltuieli sunt aprobate prin hotărâri ale Consiliului Județean cu respectarea reglementarilor contabile în vigoare, a Legii contabilității nr. 82/1991, republicată, cu modificările și completările ulterioare și prin legea bugetului din anul respectiv.

Analizând evoluția bugetelor în perioada 2019-2023, se constată că nivelul veniturilor au scăzut în anul 2020 în contextul pandemiei Covid 19 pe fondul reducerilor zborurilor, începând să crească din anul 2021, pe măsură ce s-a reluat activitatea, ajungând în anul 2022 la valori apropiate de cele din perioada pre-pandemie. În anul 2023 se constată o creștere a veniturilor datorită creșterii traficului de pasageri și a diversificării rețelei de destinații.

Bugetele de venituri și cheltuieli aprobate și rectificările bugetare în perioada 2019-2023, se prezintă în felul următor:

Nr. crt.	INDICATORI	BVC rectificat 2019 aprobat prin HCJ nr. 139/2019	BVC rectificat 2020 aprobat prin HCJ nr. 199/2020	BVC rectificat 2021 aprobat prin HCJ nr. 143/2021	BVC rectificat 2022 aprobat prin HCJ nr. 169/2022	BVC rectificat 2023 aprobat prin HCJ nr. 228/2023
I.	Venituri totale, din care:	112.574,98	73.555,76	84.138,32	119.792,24	152.496,91
	Venituri totale din exploatare	111.680,46	72.651,82	83.508,57	119.629,55	151.692,91
	Venituri financiare	894,52	903,94	629,75	162,69	804,00
II.	Cheltuieli totale, din care:	92.423,54	73.555,76	84.138,32	115.969,62	146.254,91
	Cheltuieli de exploatare, din care:	88.863,13	71.280,23	82.029,23	112.615,25	142.084,91
	Cheltuieli cu bunuri și servicii	28.520,21	21.619,50	27.007,24	42.523,30	72.230,89
	Cheltuieli cu impozite, taxe și vărsăminte asimilate	2.160,64	968,57	945,02	1.915,90	2.611,73
	Cheltuieli cu personalul	35.382,16	28.696,74	28.011,65	35.183,68	45.084,01
	Alte cheltuieli de exploatare	22.800,12	19.995,42	26.065,32	32.992,37	22.158,28
	Cheltuieli financiare	3.560,42	2.275,53	2.109,09	3.354,37	4.170,00
III.	Rezultatul brut	20.151,43	0	0	3.822,62	6.242,00
IV.	Impozit pe profit	3.028,28	0	332,74	2.222,12	1.504,00
V.	Profitul contabil rămas după deducerea impozitului pe profit	17.123,15	0	-332,74	1.600,50	4.738,00
VI.	Venituri din fonduri europene	761,04	290,57	226,81	396,66	1.247,54
VII.	Cheltuieli eligibile din fonduri europene	761,04	290,57	226,81	396,66	1.247,54
VIII.	Surse de finanțare a investițiilor, din care:	159.558,69	45.803,77	143.645,09	108.161,59	347.773,45
IX.	Cheltuieli pentru investiții	124.358,07	25.980,90	140.613,42	84.006,18	343.212,84

În temeiul Regulamentului (UE) nr. 2016/679 privind protecția persoanelor fizice în ceea ce privește prelucrarea datelor cu caracter personal și privind libera circulație a acestor date și de abrogare a Directivei 95/46/CE (Regulamentul general privind protecția datelor) și al Legii nr. 190/2018 Consiliul Județean Cluj prelucrează date cu caracter personal, cu asigurarea securității și confidențialității acestora.



Tabel nr. 1 Bugetul de venituri și cheltuieli pentru perioada 2019-2023

Situațiile financiare anuale au fost întocmite cu respectarea reglementărilor contabile în vigoare, a Legii contabilității nr. 82/1991, republicată, cu modificările și completările ulterioare și ale O.M.F.P. nr. 1802/2014 pentru aprobarea reglementărilor contabile privind situațiile financiare anuale individuale și situațiile financiare anuale consolidate, cu modificările și completările ulterioare.

Situația activelor, datoriilor și capitalurilor proprii reflectate în bilanțul încheiat la 31.12.2023, comparativ cu situațiile aferente anilor 2019 - 2022 se prezintă astfel:

Denumire	2019	2020	2021	2022	2023	Diferențe 2023-2019	Diferențe 2023-2022
I.IMOBILIZARI NECORPORALE TOTAL	56.791	36.871	4.891.245	2.551.555	239.335	182.544	-2.312.220
1. Terenuri și construcții	199.569.606	187.967.992	181.464.928	164.814.764	157.821.012	-41.748.594	-6.993.752
2. Instalații tehnice și mașini	22.085.085	13.420.501	34.842.488	26.206.981	33.117.266	11.032.181	6.910.285
3. Alte instalații, utilaje și mobilier	3.171.062	2.387.327	1.599.281	2.061.409	2.971.164	-199.898	909.755
5. Imobilizări corporale în curs de execuție	191.099.335	196.271.240	205.203.604	255.079.664	524.688.104	335.588.769	269.608.440
9. Avansuri	406.337	406.337	406.337	406.337	406.337	0	0
II.IMOBILIZARI CORPORALE TOTAL	416.331.425	400.453.397	423.516.638	448.569.155	719.003.883	302.672.458	270.434.728
1. Alte titluri imobilizate	500	500	500	500	500	0	0
2. Alte împrumuturi	451.597	466.740	468.740	468.740	484.761	33.164	316.021
III.IMOBILIZARI FINANCIARE TOTAL	452.097	467.240	469.240	469.240	485.261	33.164	16.021
A. ACTIVE IMOBILIZATE TOTAL	416.840.313	400.957.508	428.877.123	451.589.950	719.728.479	302.888.166	268.138.529
1. Materii prime și materiale consumabile	3.488.447	1.034.961	2.007.756	2.699.032	1.995.946	-1.492.501	-703.086
I. STOCURI TOTAL	3.488.447	1.034.961	2.007.756	2.699.032	2.000.602	-1.487.845	-698.430
1. Creanțe comerciale	15.079.702	7.719.112	17.998.766	16.913.817	16.188.509	1.108.807	-725.308
4. Alte creanțe	46.178.574	62.661.415	37.291.722	67.998.576	103.778.650	57.600.076	35.780.074
II. CREANȚE TOTAL	61.258.276	70.380.527	55.290.488	84.912.393	119.967.159	58.708.883	35.054.766
III. CASA SI CONTURI LA BĂNCI	43.269.512	43.631.554	20.259.093	25.564.863	18.825.010	-24.444.502	-6.739.853
B. ACTIVE CIRCULANTE TOTAL	108.016.235	115.047.042	77.557.337	113.176.288	140.792.771	32.776.536	27.616.483
C. CHELTUIELI IN AVANS	54.920	189.964	17.321	47.673	35.063	-19.857	-12.610
Sume de reluat într-o perioadă de până la 1 an	54.920	189.964	17.321	47.673	35.063	-19.857	-12.610
Sume de reluat într-o perioadă mai mare de 1 an	0	0	0	0	0	0	0
2. Sume datorate institutiilor de credit	2.535.485	2.535.485	2.535.485	3.739.848	4.833.064	2.297.579	1.093.216
3. Avansuri încasate în contul comenzilor	72.757	53.785	54.730	53.785	53.785	-18.972	0
4. Datorii comerciale- furnizori	7.913.929	4.874.979	7.541.177	14.476.065	41.940.839	34.026.910	27.464.774
5. Efecte de comerț de platit	10.405.133	15.193.242	6.888.183	313.169	7.750	-10.397.383	-305.419
8. Alte datorii	4.079.869	7.054.085	4.107.958	5.009.424	18.811.724	14.731.855	13.802.300
D. DATORII: SUMECARE TREBUIE PLĂTITE ÎNTR-O PERIOADĂ DE PÂNĂ LA 1 AN	25.007.173	29.711.567	21.127.833	23.592.291	65.647.162	40.639.989	42.054.871
E. ACTIVE CIRCULANTE NETE /DATORII CURENTE NETE	66.723.262	66.391.451	37.560.093	82.413.418	63.349.116	-3.374.146	-19.064.302

În temeiul Regulamentului (UE) nr. 2016/679 privind protecția persoanelor fizice în ceea ce privește prelucrarea datelor cu caracter personal și privind libera circulație a acestor date și de abrogare a Directivei 95/46/CE (Regulamentul general privind protecția datelor) și al Legii nr. 190/2018 Consiliul Județean Cluj prelucrează date cu caracter personal, cu asigurarea securității și confidențialității acestora.



F.TOTAL ACTIVE MINUS DATORII CURENTE	483.563.575	467.348.959	466.437.216	534.003.368	783.077.595	299.514.020	249.074.227
G. DATORII SUME CARE TREBUIE PLĂTITE INTR-O PERIOADĂ MAI MARE DE 1 AN	55.285.111	42.727.715	34.844.155	42.258.429	124.723.618	69.438.507	82.465.189
H. PROVIZIOANE TOTAL	6.006.521	3.917.391	3.813.935	3.726.126	3.341.430	-2.665.091	-384.696
1.Subvenții pt investiții	321.619.753	328.548.159	322.018.346	360.780.086	518.491.926	196.872.173	157.711.840
Sume de reluat într-o perioadă de până la un an	11.286.060	12.601.680	9.068.920	5.392.621	9.802.398	-1.483.662	4.409.777
Sume de reluat într-o perioadă mai mare de un an	310.333.693	315.946.479	312.949.426	355.387.465	508.689.528	198.355.835	153.302.063
2.Venituri înregistrate în avans	52.511.817	50.706.808	55.316.420	61.155.448	72.045.760	19.533.943	10.890.312
Sume de reluat într-o perioadă de până la un an	5.054.660	6.532.299	9.817.812	1.825.631	2.029.158	-3.025.502	203.527
Sume de reluat într-o perioadă mai mare de un an	47.457.157	44.174.509	45.498.608	59.329.817	70.016.602	22.559.445	10.686.785
I. VENITURI ÎN AVANS TOTAL	374.131.570	379.254.967	377.334.766	421.935.534	590.537.686	216.406.116	168.602.152
2. Patrimoniul regiei	2.730.088	2.730.088	2.730.088	2.730.088	2.730.088	0	0
I.CAPITAL TOTAL	2.730.088	2.730.088	2.730.088	2.730.088	2.730.088	0	0
III.REZERVE DIN REEVALUARE	43.235.217	43.231.870	49.374.311	49.499.574	49.490.602	6.255.385	-8.972
1. Rezerve legale	546.018	546.018	546.018	546.018	546.018	0	0
2. Alte rezerve	9.513.622	13.436.378	13.448.643	14.656.053	17.143.047	7.629.425	2.486.994
IV.REZERVE TOTAL	10.059.640	13.982.396	13.994.661	15.202.071	17.689.065	7.629.425	2.486.994
V.PROFITUL SAU PIERDEREA REPORTATĂ SOLD C	0	213.310	0	895.810	905.893	905.893	10.083
SOLD D	10.152.971	0	17.900	0	0	-10.152.971	0
VI.PROFITUL SAU PIERDEREA EXERCITIULUI FINANCIAR SOLD C	18.609.119	425.201	3.249.932	4.973.988	5.490.769	-13.118.350	516.781
Repartizarea profitului	0	0	0	0	0	0	0
CAPITALURI PROPRII TOTAL	64.481.093	60.582.865	69.331.092	73.301.531	76.306.417	11.825.324	3.004.886
CAPITALURI TOTAL	64.481.093	60.582.865	69.331.092	73.301.531	76.306.417	11.825.324	3.004.886

Tabel nr. 2 Situația activelor, datoriilor și capitalurilor proprii perioada 2019-2023

Privite în evoluție, activele imobilizate au înregistrat un trend oscilant în intervalul analizat, înregistrând scăderi în anul 2020, pentru ca ulterior să se remarce un trend crescător, creșterea datorată în principal investițiilor în curs.

Creanțele de recuperat de la clienți și diverși debitori au prezentat o evoluție sinusoidală de la un an la altul, astfel că de la nivelul de 17.998.766 lei al soldului de recuperat de la debitori diverși în anul 2021, s-a ajuns la valoarea de 16.188.509 lei în anul 2023. De asemenea, referitor la creanțele în legătură cu bugetul asigurărilor sociale și bugetul de stat, fondurile cu caracter nerambursabil reprezentând subvenții au prezentat o creștere semnificativă, de la 37.291.722 lei în 2021, la 103.778.650 lei în anul 2023.

Referitor la datoriile entității, pe perioada de referință au avut un curs sinusoidal, ajungând la finele anului 2023 la suma de 190.370.780 lei ca urmare a accesării unor credite.

În temeiul Regulamentului (UE) nr. 2016/679 privind protecția persoanelor fizice în ceea ce privește prelucrarea datelor cu caracter personal și privind libera circulație a acestor date și de abrogare a Directivei 95/46/CE (Regulamentul general privind protecția datelor) și al Legii nr. 190/2018 Consiliul Județean Cluj prelucrează date cu caracter personal, cu asigurarea securității și confidențialității acestora.



Handwritten signature



Situația veniturilor și a cheltuielilor realizate în perioada 2019-2023, este prezentată în tabelul următor:

Denumirea indicatorilor	2019	2020	2021	2022	2023	Diferențe 2023- 2019	Diferențe 2023- 2022
1.Cifra de afaceri netă	96.347.550	43.592.234	69.114.408	104.694.648	129.767.922	33.420.372	25.073.274
Venituri din reevaluarea imobilizărilor corporale	0	0	297.916	0	0	0	0
Venituri din subvenții de exploatare	98.531	12.038.293	2.607.084	7.291.364	6.226.276	6.127.745	-1.065.088
Alte venituri din exploatare	20.305.246	16.532.902	18.785.119	19.429.833	18.353.989	-1.951.257	-1.075.844
Venituri din exploatare-total	116.751.327	72.163.429	90.804.527	131.415.845	154.348.187	37.596.860	22.932.342
a)Cheltuieli cu materiile prime și materialele consumabile	4.341.996	2.500.793	4.699.898	5.018.668	6.114.921	1.772.925	1.096.253
Alte cheltuieli materiale	410.647	155.267	319.043	568.503	669.371	258.724	100.868
b)Alte cheltuieli externe (cu energie și apă)	3.528.875	2.753.481	3.354.092	13.372.328	12.843.659	9.314.784	-528.669
Cheltuieli cu personalul							8.473.751
a)Salarii și indemnizații	33.229.813	26.294.771	27.055.544	34.236.293	42.710.044	9.480.231	357.378
b) Cheltuieli cu asigurările și protecția socială	897.711	723.589	821.230	1.065.692	1.423.070	525.359	-10.554.669
a)Ajustări de valoare privind imobilizările corporale și necorporale	25.995.602	22.445.335	26.370.107	32.392.825	21.838.156	-4.157.446	-10.554.669
a.1) Cheltuieli	25.995.602	22.445.335	26.370.107	32.392.825	21.838.156	-4.157.446	-10.554.669
b)Ajustări de valoare privind activele circulante (rd.29-30)	-280.960	2.426.380	-635.370	5.156.779	360.972	80.012	-4.795.807
b.1) Cheltuieli	273.767	2.673.522	26.509	5.562.031	887.052	613.285	-4.674.979
b.2) Venituri	554.727	247.142	661.879	405.252	526.080	-28.647	120.828
11.Alte cheltuieli de exploatare	21.849.635	14.606.441	22.135.612	28.347.706	58.525.927	36.676.292	30.178.221
Ajustări privind provizioanele	1.548.824	-2.089.130	-103.456	-87.809	-384.696	1.164.128	-472.505
Cheltuieli de exploatare-total	91.522.143	69.816.927	84.016.700	120.070.985	144.101.424	52.579.281	24.030.439
Profitul sau pierderea din exploatare: profit	25.229.184	2.346.502	6.787.827	11.344.860	10.246.763	-14.982.421	-1.098.097
Venituri financiare-total	996.501	946.441	621.032	736.768	684.181	-312.320	-52.587
Cheltuieli financiare-total	2.838.839	2.110.527	2.076.268	3.926.219	4.137.749	1.298.910	211.530
Pierdere	1.842.338	1.164.086	1.455.236	3.189.451	3.453.568	1.611.230	264.117
Venituri totale	117.747.828	73.109.870	91.425.559	132.152.613	155.032.368	37.284.540	22.879.755
Cheltuieli totale	94.360.982	71.927.454	86.092.968	123.997.204	148.239.173	53.878.191	24.241.969
Profit	23.386.846	1.182.416	5.332.591	8.155.409	6.793.195	-16.593.651	-1.362.214
19. Impozitul pe profit	4.777.727	757.215	2.082.659	3.181.421	1.302.426	-3.475.301	-1.878.995
21.Profitul sau pierderea net(ă) a exercițiului financiar:Profit	18.609.119	425.201	3.249.932	4.973.988	5.490.769	-13.118.350	516.781

Tabel nr. 3 Situația veniturilor și a cheltuielilor realizate în perioada 2019-2023

Potrivit datelor prezentate mai sus, veniturile totale încasate au înregistrat un trend crescător în ultimii doi ani, față de scăderea din anul 2020, determinată de restrângerea activității ca urmare a efectelor pandemiei. Astfel, comparând cu anul de referință 2019 (perioada pre-pandemie), când veniturile au fost de 117.747.828 lei, acestea au crescut în anul 2023 la 155.032.368 lei, reprezentând o creștere de 31,66% .

În temeiul Regulamentului (UE) nr. 2016/679 privind protecția persoanelor fizice în ceea ce privește prelucrarea datelor cu caracter personal și privind libera circulație a acestor date și de abrogare a Directivei 95/46/CE (Regulamentul general privind protecția datelor) și al Legii nr. 190/2018 Consiliul Județean Cluj prelucrează date cu caracter personal, cu asigurarea securității și confidențialității acestora.



Handwritten signature



Cheltuielile totale au crescut în perioada pandemică, datorită faptului că indicatorul cel mai important al acestora, cheltuielile de exploatare, a fost influențat decisiv de cursul pandemiei Covid 19. În anul 2023 cheltuielile totale au ajuns la suma de 148.239.173 lei crecând cu 57.10% față de anul 2019.

După o scădere a profitului în anul 2020, pe măsură ce efectele nefaste ale pandemiei s-au mai estompat și frecvența zborurilor s-a normalizat, aeroportul a înregistrat creșteri constante ale profitului în anii următori.

INDICATORII CHEIE DE PERFORMANȚĂ AI MEMBRILOR CONSILIULUI DE ADMINISTRAȚIE AL AEROPORTULUI INTERNAȚIONAL AVRAM IANCU CLUJ R.A.

Contractele de mandat ale administratorilor au intrat în vigoare la data de 23.05.2022, ținând cont de faptul că până la această dată executarea acestora a fost suspendată de drept.

Situația indicatorilor de performanță pentru anul 2023 al consiliului de administrație:

Nr crt.	Indicator	Formula de calcul	UM	Prevederi 2023		Realizat		
				Nivel indicator	Pondere	Nivel indicator	Grad de îndeplinire	Grad de îndeplinire ponderat
1	2	3	4	5	6	7	8	9
I.	Indicatori financiari 20%				20			176
1	Marja profitului net	profit net/CA neta*100	%	3,7	6	4,23	114	7
2	Perioada de recuperare a creanțelor	creanțe/CAx nr. de zile ale perioadei	zile	max 45	5	20	222	11
3	Lichiditatea generală	active curente/datorii curente		1,1	4	2,14	195	8
4	Perioada de plata a datoriilor curente	datorii curente/CA x nr.zile ale perioadei	zile	max 30	5	1	3000	150
II.	Indicatori operaționali; servicii publice 30%				30			35
1	Productivitatea muncii	CA/nr. mediu de salariați	mii lei/nr. mediu salariați	284,19	6	379,44	134	8
2	Nr. de mișcări aeronave	Realizarea nr. de mișcări aeronave	mișcări	23.700	5	27.464	116	6
3	Număr de pasageri	Realizarea nr. de pasageri	persoane	2.420.000	6	3.240.750	134	8
4	Realizarea cartării zgomotului	cf.prevederilor Legii 121/2019 privind evaluarea și gestionarea zgomotului ambiant	%	100	5	100	100	5
5	Actualizarea bazei de date de teren prin studii de obstacole în zonele de servituți aeronautice	Actualizarea bazei de date de teren prin studii de obstacolare (teren) în zonele	%	100	5	100	100	5

În temeiul Regulamentului (UE) nr. 2016/679 privind protecția persoanelor fizice în ceea ce privește prelucrarea datelor cu caracter personal și privind libera circulație a acestor date și de abrogare a Directivei 95/46/CE (Regulamentul general privind protecția datelor) și al Legii nr. 190/2018 Consiliul Județean Cluj prelucrează date cu caracter personal, cu asigurarea securității și confidențialității acestora.



Handwritten signature



		de servitui aeronautice în vederea operării în siguranță a zborurilor						
6	Conformarea și menținerea bazei de certificare a aerodromului	Conformarea și menținerea bazei de certificare a aerodromului în conformitate cu regulamente europene	%	100	3	100	100	3
III.	Indicatori guvernanta corporativă 50%				50			50
1	Elaborarea și prezentarea la timp a rapoartelor trimestriale, semestriale și anuale privind execuția mandatului, indicatorilor de performanță precum și respectarea transparenței privind publicarea pe pagina de internet a obligațiilor de raportare	Respectarea termenelor conform O.U.G. 109/2011	%	100	20	100	100	20
2	Dezvoltarea sistemului de control intern managerial	Nr. acțiunilor realizate cf. Programului de dezvoltare a sistemului de control intern managerial	%	16	10	16	100	10
3	Evaluarea și raportarea performanțelor directorului general	Respectarea termenelor din O.U.G. 109/2011	%	100	5	100	100	5
4	Implementarea planului de integritate	Prevederi din Hotărârea nr. 1269/2021 privind aprobarea Strategiei naționale	%	100	5	100	100	5
5	Implementarea unui sistem informatic integrat	Nr. acțiuni implementate	%	10	10	10	100	10
Total ponderi %					100			261

Tabel nr.4. Indicatorii de performanță ai consiliului de administrație

PROIECTE DEMARATE ȘI LUCRĂRI DE MENTENENĂȚĂ A INFRASTRUCTURII AEROPORTUARE ÎN ANUL 2023

- ✓ Cale de rulare paralelă cu pista
- ✓ Platformă de staționare aeronave
- ✓ Clădire remiză PSI, dotată și utilată
- ✓ Hangar pentru mentenanță aeronave și suprafețe de mișcare aferente
- ✓ Extindere și reamenajare Aerogara Veche - Zona DHL

În temeiul Regulamentului (UE) nr. 2016/679 privind protecția persoanelor fizice în ceea ce privește prelucrarea datelor cu caracter personal și privind libera circulație a acestor date și de abrogare a Directivei 95/46/CE (Regulamentul general privind protecția datelor) și al Legii nr. 190/2018 Consiliul Județean Cluj prelucrează date cu caracter personal, cu asigurarea securității și confidențialității acestora.





- ✓ Sistem integrat de detecție și alarmare incendii
- ✓ Echipamente necesare desfășurării în condiții de siguranță a activității aeroportuare
- ✓ Amenajare parcare auto
- ✓ Reparații Capitale / Reabilitarea drumului de acces la depozitul de carburanți
- ✓ Extindere Terminal Pasageri Plecări pe Latura de Nord
- ✓ Conformare sistem de balizaj și de iluminare cu specificatiile de certificare din Regulamentul UE nr. 139 / 2014
- ✓ Alimentare stație încărcare echipamente electrice pentru handling
- ✓ Parc fotovoltaic
- ✓ Extindere Terminal Pasageri Sosiri
- ✓ Lucrări de mentenanță a infrastructurii aeroportuare și urmărirea comportării în timp a construcțiilor din cadrul Aeroportului Internațional Avram Iancu Cluj
- ✓ Sisteme și lucrări pentru supravegherea perimetrală, controlul accesului precum și implementarea gardului inteligent cu fonduri europene nerambursabile
- ✓ Sistem TVCI (Televiziune cu Circuit Închis) integrat cu sistem de control acces pentru protecția aviației civile
- ✓ Echipamente și sisteme de control securitate pentru pasageri, bagaje și marfă
- ✓ Lucrări de securizare a Zonei de Operațiuni Aeriene din Terminalul Sosiri
- ✓ Echipamente aeroportuare pentru dezăpezirea / degivrarea / antigivrarea suprafețelor de mișcare și determinarea gradului de frânare
- ✓ Asigurare condiții de operare CAT. III la pista de decolare aterizare 07-25

PROTECȚIA MEDIULUI

Aeroportul Internațional Avram Iancu Cluj derulează periodic operațiuni de cartare a zgomotului aeroportuar, conform Legii 121/2019 privind evaluarea și gestionarea zgomotului ambiant, care în prezent înlocuiește Hotărârea 321/2005, operațiuni de cartare a zgomotului aeroportuar. Periodicitatea de cartare a zgomotului și a întocmirii Planului de acțiune este o dată la 5 ani, iar decalarea dintre cartarea zgomotului și planul de acțiune este de 1 an, respectiv planul de acțiune se realizează în anul următor validării hărților strategice de zgomot de către Agenția pentru Protecția Mediului Cluj.

În anul 2023 Aeroportul a continuat întâlnirile cu factorii direct implicați în monitorizarea zgomotului de mediu ambiant pe timp de noapte. Valorile rezultate încadrându-se în valorile impuse de legislația în domeniu.

Aeroportul Internațional *Avram Iancu* Cluj participă într-un consorțiu alături de Aeroportul Carles des Gaulle din Paris, Aeroportul Milano și Aeroportul din Zagreb în proiectul OLGA (hOListic & Green Airports), proiect cu finanțare din partea Comisiei Europene nerambursabilă prin programul Green Deal – Green Airport – Horizon 2020. Durata de implementare a proiectului este de 60 luni.

În temeiul Regulamentului (UE) nr. 2016/679 privind protecția persoanelor fizice în ceea ce privește prelucrarea datelor cu caracter personal și privind libera circulație a acestor date și de abrogare a Directivei 95/46/CE (Regulamentul general privind protecția datelor) și al Legii nr. 190/2018 Consiliul Județean Cluj prelucrează date cu caracter personal, cu asigurarea securității și confidențialității acestora.





În cadrul proiectului se dorește rezolvarea unor probleme complexe prin cooperare la nivel internațional, probleme precum crearea unui aeroport neutru din punct de vedere al emisiilor de carbon, logistică sustenabilă, utilizarea eficientă a energiei, intermodalitate și confort sporit pentru pasageri, găsirea și aplicarea demonstrativă a unor soluții circulare la finalul utilizării.

Tinând cont de faptul că, la acest nivel este elaborat un Plan de Management al Carbonului, Aeroportul Internațional Avram Iancu Cluj monitorizează și actualizează Planul de Management al Carbonului în vederea reducerii emisiilor de carbon pentru atingerea dezideratului de zero emisii până în anul 2050.

EVENIMENTE ÎN ANUL 2023

- ✓ Debutul operării zborurilor spre Tel Aviv de către compania aeriană HiSky
- ✓ Creșterea siguranței și securității pasagerilor pe Aeroportul Internațional Avram Iancu Cluj
- ✓ Participarea Directorului General al Aeroportului Internațional Cluj, la cea de-a 134-a ședință a Boardului ACI Europe, la data de 26 ianuarie 2023
- ✓ Aeroportul Internațional Avram Iancu Cluj, anunță semnarea contractului de proiectare și execuție pentru obiectivul de investiții "Extindere terminal pasageri plecări pe latura de Nord"
- ✓ Compania aeriană Ryanair a lansat 3 noi rute pentru programul de operare aferent sezonului de vară 2023 de pe Aeroportul Internațional Cluj
- ✓ Finanțarea din fonduri europene nerambursabile a noului proiect al aeroportului: "Clădire remiză PSI, dotată și utilată"
- ✓ Directorul General al Aeroportului Internațional Avram Iancu Cluj a participat la cea de-a 67-a ședință de Board ACI World
- ✓ Aeroportul Internațional Cluj a fost gazda celei de-a 2-a ediții a conferinței internaționale de aviație Aviation-Event CLJ, în data de 24 martie 2023
- ✓ Debutul zborurilor operate în premieră de compania aeriană Air Connect de pe Aeroportul Internațional Avram Iancu Cluj
- ✓ Compania aeriană HiSky a sărbătorit pasagerul său cu numărul 1 milion la Aeroportul Internațional Avram Iancu Cluj
- ✓ Aniversarea a 15 ani de la deschiderea bazei din Cluj-Napoca de către operatorul aerian Wizz Air
- ✓ Aeroportul Internațional Avram Iancu Cluj a sărbătorit pasagerul cu numărul 1 milion pentru a 12-a oară în istoria sa
- ✓ Eveniment comemorativ la 10 ani de când Aeroportul Internațional Cluj poartă numele marelui erou național Avram Iancu
- ✓ Schimb de experiență a delegației Aeroportului Internațional Chișinău la Aeroportul Internațional Avram Iancu Cluj
- ✓ Premiarea pompierilor Aeroportului Internațional Avram Iancu Cluj

În temeiul Regulamentului (UE) nr. 2016/679 privind protecția persoanelor fizice în ceea ce privește prelucrarea datelor cu caracter personal și privind libera circulație a acestor date și de abrogare a Directivei 95/46/CE (Regulamentul general privind protecția datelor) și al Legii nr. 190/2018 Consiliul Județean Cluj prelucrează date cu caracter personal, cu asigurarea securității și confidențialității acestora.





- ✓ Aeroportul Internațional Avram Iancu Cluj a fost premiat la Gala The Voices of Business Awards 2023 organizată de Transilvania Business
- ✓ Organizarea Conferinței și Adunării Generale a A.A.R, Ediția 2023
- ✓ Demararea lucrărilor de execuție la extinderea Terminalului de Pasageri Plecări al aeroportului, pe latura de Nord
- ✓ Ședința Consiliului de conducere al Airport Council International Europe de la Barcelona din 26 iunie 2023
- ✓ Wizz Air aniversează 17 milioane de pasageri la Aeroportul Internațional Avram Iancu Cluj
- ✓ Aeroportul Internațional Avram Iancu Cluj a sărbătorit pasagerul 2 milioane în anul 2023 pentru a 5 a oara în istoria sa
- ✓ O companie aeriană nouă va opera în premieră zboruri spre Zurich de pe Aeroportul Internațional Avram Iancu Cluj
- ✓ Compania aeriană Wizz Air a transportat 80 milioane de pasageri în România
- ✓ O nouă ediție Regional Air Transport Conference a fost organizată la Aeroportul Internațional Avram Iancu Cluj, în perioada 17-18 septembrie 2023
- ✓ Aeroportul Internațional Avram Iancu Cluj a fost primul aeroport care a achiziționat autobuze electrice pentru transportul pasagerilor la aeronave
- ✓ Aeroportul Internațional Cluj a fost gazda celei de-a doua ediții a conferinței Regional Air Transport Conference, organizată în data de 18 septembrie 2023
- ✓ Realegerea Directorului General al Aeroportului Internațional Cluj, domnul David Ciceo, ca Președintele Asociației Aeroporturilor din România (AAR)
- ✓ Participarea la ședința Comitetului de Conducere al Consiliului Internațional al Aeroporturilor – regiunea Europa (ACI Europe)
- ✓ Participarea la Conferința "North America / Central Europe Airport Issues"
- ✓ Organizarea Conferinței de presă „Cale de rulare paralela cu pista”. Proiect cofinanțat prin Fondul European de Dezvoltare Regională prin Programul Operațional Infrastructura Mare 2014—2020
- ✓ Exercițiu de antrenament la Aeroportul Internațional *Avram Iancu* Cluj R.A.
- ✓ Organizarea unor tururi de vizitare la aeroport pentru copii și studenți
- ✓ Aeroportul Internațional Cluj a sărbătorit în premieră absolută pasagerul cu numărul 3.000.000 în anul 2023 și a devenit primul aeroport regional din România care a depășit acest prag semnificativ de pasageri
- ✓ Moș Crăciun la Aeroportul Internațional Cluj și concertul de colinde în anul 2023

CONCLUZII:

În vederea optimizării activității desfășurate, administratorii regiei acționează în continuare cu maximă responsabilitate și utilizează în mod eficient metode și tehnici de administrare/management modern, adecvate pentru optimizarea tuturor proceselor și activităților desfășurate de regie.

În temeiul Regulamentului (UE) nr. 2016/679 privind protecția persoanelor fizice în ceea ce privește prelucrarea datelor cu caracter personal și privind libera circulație a acestor date și de abrogare a Directivei 95/46/CE (Regulamentul general privind protecția datelor) și al Legii nr. 190/2018 Consiliul Județean Cluj prelucrează date cu caracter personal, cu asigurarea securității și confidențialității acestora.





Comisia de evaluare:

Președinte:

domnul Marius Mînzat

Membri:

doamna Camelia Laura Tămaș

doamna Ioana Crina Muntean

doamnel Negranu Liviu Mircea

domnul Daniel Cîmpian

Membri de rezervă:

doamna Rațiu Codruța Victorița

Secretariat:

doamna Loredana Bădescu

doamna Roxana Boboș

doamna Jucan Andreea

domnul Ciprian Onisim Leonte

În temeiul Regulamentului (UE) nr. 2016/679 privind protecția persoanelor fizice în ceea ce privește prelucrarea datelor cu caracter personal și privind libera circulație a acestor date și de abrogare a Directivei 95/46/CE (Regulamentul general privind protecția datelor) și al Legii nr. 190/2018 Consiliul Județean Cluj prelucrează date cu caracter personal, cu asigurarea securității și confidențialității acestora.

