

ANEXA 2.10

OPERATORII DE SALUBRIZARE EXISTENȚI - INFRASTRUCTURA DE COLECTARE - COMPANIILE DE RECICLARE A DEȘEURILOR

1. OPERATORI DE SALUBRIZARE

Tabel 1: Numarul de operatori de salubritate din judetul Cluj, 2006

Operator de salubritate	Zona de actiune	Populatie racordata	
		Zona urbana	Zona rurala
SC Bratner Veres SA	Cluj-Napoca	248.055	77.621
SC Salprest Rampa SA		-	12.689
SC Valmax SA		30.000	5.000
SC Ecoprisal		6.836	4.431
SC Rosal Grup – suc. Cluj-Napoca		-	-
SC Bratner Servicii Ecologice SA		-	11.121
SC Prival Ecologic Servis SRL		26.500	-
SC Strict Prest SRL		-	12.659
RADP Turda		Turda	57.471
RGCL Campia Turzii	Campia Turzii	26.536	-
RADP Gherla	Gherla	22.224	-
SC Bratner Veres SA	Dej	21.436	3.439
SC Crisul Huedin SA	Huedin	9.714	8.745
SC Hareti SRL	Huedin	-	3.850

Sursa: APM-Cluj, din raportarile statistice ale operatorilor de salubritate si administratiei locale.

2. GRADUL DE RACORDARE AL POPULATIEI LA SERVICIILE DE SALUBRITATE

Date despre rata de conectare a populatiei la serviciile de salubritate ale localitatilor din judetul Cluj au fost obtinute de la Agentia de protectie a mediului (APM) Cluj, pentru perioada 2004 – 2007.

Analiza datelor indica o crestere a numarului de locuitori conectati in ciuda descresterii numarului de locuitori din judetul Cluj.

In 2006, rata de conectare a populatiei la serviciile de salubritate din judet era de 86,24 %, cu 96,3 % in zona urbana si 65,6 % in zona rurala si in 2007 a crescut la 89,86 % cu 100 % in zona urbana si 69,2 % in zona rurala.

Tabel 2: Gradul de racordare al populatiei la serviciile de salubritate

	Gradul de racordare la servicii de salubritate (%)			
	2004	2005	2006	2007
total	61,9	84,3	86,24	89,86
Zona urbana	77	89,6	96,3	100
Zona rurala	31	55,4	65,6	69,2

Sursa: APM-Cluj, din raportarile statistice ale operatorilor de salubritate si administratiei locale.

Tabel 3: populatiei care a beneficiat de serviciile de salubritate in perioada 2004 – 2007 in judetul Cluj.

Anul	Populatie	Populatie racordata				Total populatie conectata	
		zona urbana		zona rurala		Nr. locuitori	%
		Nr. locuitori	%	Nr. locuitori	%		
2004	697118	360392	77	71273	31	431665	61.9
2005	683550	407034	89.6	127254	55.4	576029	84.3
2006	693691	448772	96.3	149508	65.6	598280	86.24
2007	692316	464377	100	157760	69.2	622137	89.86

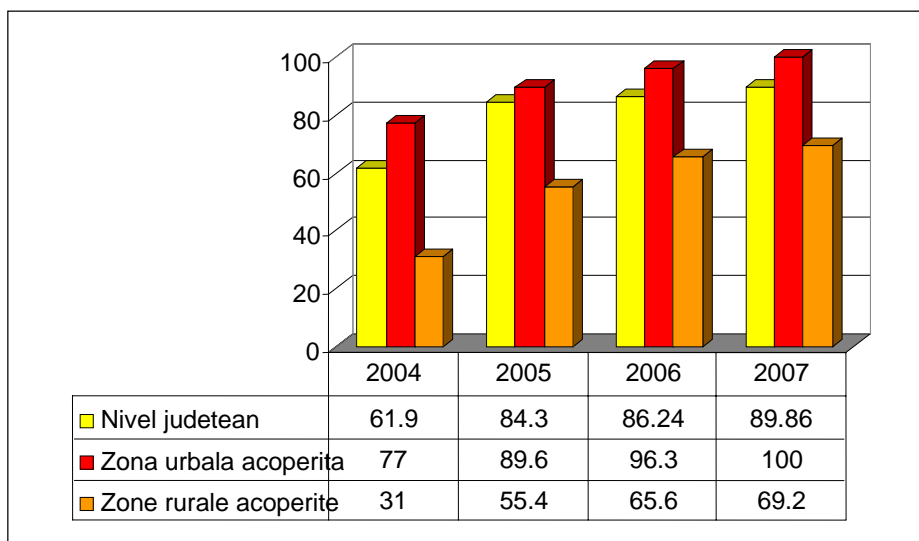


Figura 1: Dezvoltarea ratei de conectare a populatiei la serviciile de salubritate din judet (urban, rural si total), perioada 2004 - 2007.

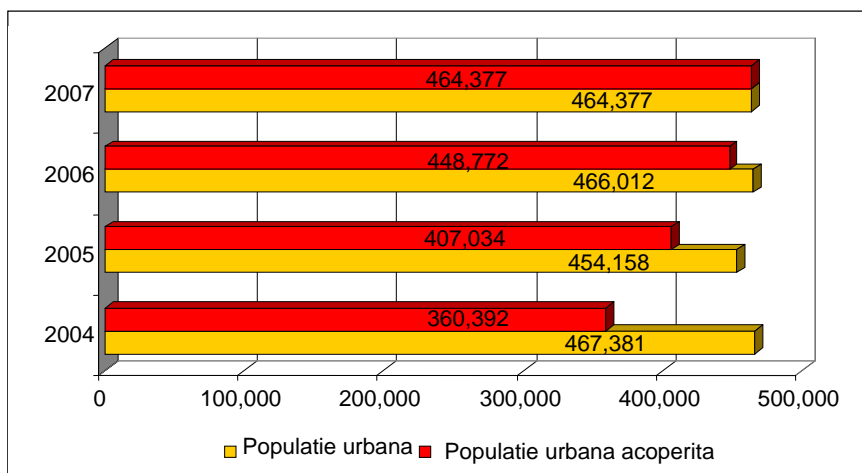


Figura 2: Numarul de locuitori care beneficiaza de servicii de salubritate in zona urbana

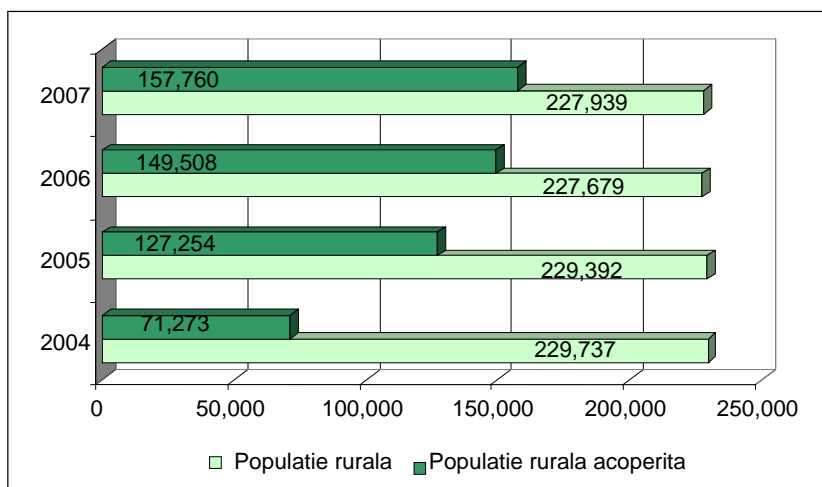


Figura 3: Numarul de locuitori care beneficiaza de servicii de salubritate in zona rurala

3. ECHIPAMENT DE COLECTARE

Tabel 4: Dotarea agentilor de salubritate cu echipamente pentru colectarea deseurilor mixte, anul 2006

Operator localitate	Tipul de recipient			Volum total (litri)	Volum total (kg/loc)
	Pubele (0.045-0.48 m ³)	containere (4 m ³)	Europubele (1,1 m ³)		
SC Bratner Veres SA Cluj-Napoca	20,900	480	525	6,493,500	19.93
SC Salprest Rampa SA Cluj-Napoca	550	45	30	117,180	9.23
SC Valmax SA Cluj-Napoca	380	-	620	773,200	22.09
SC Ecoprisal Cluj-Napoca	195	-	90	137,025	12.16
SC Rosal Grup – suc. Cluj- Napoca	225	-	140	202,000	-
SC Bratner Servicii Ecologice SA Cluj-Napoca	135	-	48	98,400	8.84
SC Prival Ecologic Servis SRL Cluj-Napoca	550	-	140	256,000	9.66
SC Strict Prest SRL Cluj-Napoca	840	15	-	199,200	15.73
RADP Turda	-	126	-	504,000	8.76
RGCL Campia Turzii	1,820	94	-	596,800	22.49
RADP Gherla	12	104	-	417,440	18.78
SC Bratner Veres SA Dej	245	56	150	433,400	17.42
SC Crisul Huedin SA Huedin	90	45	-	181,080	9.80
SC Hareti SRL Huedin	153	-	-	26,400	6.85
KOCKS CONSULT GmbH / ENVIROPLAN GmbH / ROMAIR CONSULTING Ltd					12.98

Sursa: APM-Cluj, din raportările statistice ale operatorilor de salubritate și administrației locale.

Capacitatea recipientilor de colectare raportată la numărul total de locuitori conectați variază între 6.85 – 22.49 l/loc, media pe țară este de 12.98 l/loc.

Tabel 5: Capacitatea de transport a operatorilor de salubritate

Operator	Camioane de compactare:		Camion de transport		Tractoare cu remorca		Camion cu descarcare	
	Numar	Capacitate mc	Numar	Capacitate mc	Numar	Capacitate mc	Numar	Capacitate mc
SC Bratner Veres SA Cluj-Napoca	42	8-20	8	8-24	4	7	2	8.5
SC Salprest Rampa SA Cluj-Napoca	4	8-20	2	8-24	1	7	-	-
SC Valmax SA Cluj-Napoca	5	8-20	3	8-24	-	-	-	-
SC Ecoprisal Cluj-Napoca	2	8-20	1	8-24	1	7	-	-
SC Rosal Grup – suc. Cluj-Napoca	3	8-20	4	8-24	5		-	-
SC Bratner Servicii Ecologice SA Cluj-Napoca	4	16-26	-	-	4	5	4	7
SC Prival Ecologic Servis SRL Cluj-Napoca	4	70	-	-	-	-	-	-
SC Strict Prest SRL Cluj-Napoca	5	8-20	3	8-24	-	-	-	-
RADP Turda	3	16	4	4	2	16	1	22
RGCL Campia Turzii	2	70	1	4	1	5	1	6
RADP Gherla	1	10	2	4	1	5		
SC Bratner Veres SA Dej	6	12	-	-	1	7	-	-
SC Crisul Huedin SA Huedin	-	-	1	4	2	5	1	10
SC Hareti SRL Huedin	2	24	-	-	-	-	1	8
Total	83		29		22		10	

4. COMPANIILE DE RECICLARE

Tabel 6: Companii de reciclare, echipament si tipuri de deseuri procesate in judetul Cluj

Agent economic	Adresa	Loc	Echipament Tip	Autorizatie de mediu	Tipul deșeurilor procesate
SC REMAT SA	Str. Burebista nr. 8	CLUJ-NAPOCA	Taietor Vehicule transport Alte echipamente	Da	metale hartie sticla plastic cauciuc textile DEE
SC REMAT SA	Str. Dumbrava Rosie nr. 1	DEJ	Taietor Vehicule transport Alte echipamente	Da	metale hartie sticla plastic cauciuc textile DEE
SC REMAT SA	Str 22 Decembrie 1989, nr. 64	TURDA	Taietor Vehicule transport Alte echipamente	Da	metale hartie sticla plastic cauciuc textile DEE
SC REMAT SA	Str. Depozitelor nr. 1	GHERLA	Taietor Vehicule transport Alte echipamente	Da	metale hartie sticla plastic cauciuc textile DEE
SC REMAT SA	Str. Crisului nr. 1	HUEDIN	Taietor Vehicule transport Alte echipamente	da	metale hartie sticla plastic cauciuc textile DEE
SC REMAT SA	Str. N. Titulescu nr. 1	CAMPIA TURZII	Taietor Vehicule transport Alte echipamente	Da	metale hartie sticla plastic cauciuc textile DEE
SC BITI TAMPLARIE	Str. Luncii nr	CAMPIA	Taietor	Da	metale

Agent economic	Adresa	Loc	Echipament Tip	Autorizație de mediu	Tipul deșeurilor procesate
SRL	9	TURZII			hartie sticla plastic cauciuc textile DEE
SC REFORMATEX IMPORT EXPORT SRL	Str. Nadasel, nr. 4A	CLUJ- NAPOCA	Taietor Alte echipamente	Da	metale hartie sticla plastic cauciuc textile DEE
SC MUCART SA	Str. Gladiolelor nr. 1	CLUJ- NAPOCA	. Taietor Vehicule transport Alte utilaje/echipamente	Da	hartie
SC NAPOCHIM SA	Str. Somesului 34	CLUJ- NAPOCA	Alte echipamente	da	plastic

Sursa: Planul Județean de Management al Deșeurilor, județul Cluj